



SP

Superintendencia de
Pensiones

**Boletín Estadístico
N° 207**

ISSN 0716-3932

PUBLICACION PREPARADA POR LA
DIVISION ESTUDIOS DE LA SUPERINTENDENCIA
DE PENSIONES

Se autoriza el uso del contenido de esta
publicación en citas y comentarios, citando la fuente

DIRECCION:
EDIFICIO "LOS TRABAJADORES"
TEATINOS 313
FONO: 7530100
FAX: (562) 7530257
CASILLA 3955 SANTIAGO-CHILE
INTERNET: www.spensiones.cl

SUPERINTENDENCIA DE PENSIONES

**SUPERINTENDENTA
SOLANGE BERSTEIN JAUREGUI**

**FISCAL
ALEJANDRO CHARME CHAVEZ**

**JEFE DIVISION ESTUDIOS
GONZALO REYES H.**

**JEFE DIVISION FINANCIERA
LUIS FIGUEROA D.**

**JEFA DIVISION PRESTACIONES Y SEGUROS
ELIANA CISTERNAS A.**

**JEFE DIVISION CONTROL DE INSTITUCIONES
ROBERT RIVAS C.**

**JEFE DIVISION INFORMATICA Y ADMINISTRACION INTERNA
PABLO GONZALEZ J.**

**JEFE UNIDAD COMISIONES MEDICAS
GABRIEL DEL RIO A.**

- 9-13 CIRCULARES AFP
- 14 SANCIONES APLICADAS A LAS AFP
- 15-40 DICTAMENES
- 41-50 INFORMACION BASICA PARA EL AFILIADO
 - 43 Estructura de comisiones para noviembre, diciembre 2009 y enero de 2010 Afiliados dependientes, independientes, sin derecho al seguro de invalidez y sobrevivencia y afiliados voluntarios.
 - 44 Costo previsional, para enero de 2010. Afiliados con ingreso imponible de \$ 165.000, \$ 442.475 y 60 U.F.
 - 45 Estructura de comisiones para noviembre, diciembre de 2009 y enero de 2010 Afiliados pensionados por retiros programados y renta temporal.
 - 46 Costo previsional, para enero de 2010. Afiliados pensionados por retiros programados y renta temporal con una pensión de \$ 104.959,87, \$ 442.475 y 42 U.F.
 - 47 Estructura de comisiones de ahorro previsional voluntario.
 - 48 Composición de la cotización adicional.
- 51-111 ESTADISTICAS DEL SISTEMA PREVISIONAL
 - 53 Número de afiliados activos por A.F.P. (Serie mensual).
 - 54 Número de afiliados por región y A.F.P.
 - 55 Número de afiliados por región y edad.
 - 56 Número de afiliados por región, tipo y sexo.
 - 57 Número de afiliados por edad, tipo, sexo y fondo.
 - 59 Número de afiliados por edad y A.F.P.
 - 60 Número de afiliados según saldo en la cuenta de capitalización individual y sexo.
 - 61 Número de afiliados según saldo en la cuenta de capitalización individual y edad.
 - 62 Número de afiliados según saldo en la cuenta de capitalización individual y A.F.P.
 - 63 Número de afiliados según movimiento de la cuenta de capitalización individual y A.F.P.
 - 64 Número de cotizantes totales por A.F.P. (Serie mensual).
 - 65 Número de cotizantes totales.
 - 67 Número de cotizantes por tipo, sexo y A.F.P.
 - 69 Número de cotizantes e ingreso imponible promedio por tipo y sexo.
 - 70 Ingreso imponible promedio por tipo, sexo y A.F.P.
 - 72 Número de cotizantes por región y A.F.P.
 - 73 Número de cotizantes por actividad económica y región.
 - 74 Número de cotizantes por región y edad.
 - 75 Número de cotizantes por región, tipo y sexo.
 - 76 Número de cotizantes por edad, tipo, sexo y fondo.
 - 78 Número de cotizantes por edad y A.F.P.
 - 79 Número de cotizantes por región e ingreso imponible.
 - 80 Número de cotizantes por ingreso imponible y A.F.P.
 - 81 Número de cotizantes por edad e ingreso imponible.
 - 82 Número de cotizantes hombres por edad e ingreso imponible.
 - 83 Número de cotizantes mujeres por edad e ingreso imponible.
 - 84 Número de cotizantes por ingreso imponible, tipo y sexo.
 - 85 Número de cotizantes según saldo en la cuenta de capitalización individual y edad.
 - 86 Número de cotizantes según saldo en la cuenta de capitalización individual y A.F.P.
 - 87 Número de cotizantes según saldo en la cuenta de capitalización individual e ingreso imponible.
 - 88 Número de cotizantes dependientes según saldo en la cuenta de capitalización individual e ingreso imponible.
 - 89 Número de cotizantes independientes según saldo en la cuenta de capitalización individual e ingreso imponible.
 - 90 Número de cuentas de ahorro voluntario, depósitos, retiros y saldo total acumulado según A.F.P.
 - 92 Número de cuentas de indemnización, depósitos, retiros y saldo total acumulado según A.F.P.
 - 94 Número de cuentas individuales por cotización voluntaria, saldo total acumulado, depósitos y retiros según A.F.P.
 - 96 Número de cuentas individuales por depósitos convenidos, saldo total acumulado, depósitos y retiros según A.F.P.
 - 98 Número de cotizantes por trabajos pesados, según tipo, sexo y edad.
 - 99 Número de Traspasos (enero-junio 2009).
 - 100 Número total de afiliados pensionados por vejez, según sexo y edad.
 - 101 Número total de afiliados declarados inválidos definitivos, según tipo, sexo y edad.
 - 102 Número total de afiliados declarados inválidos transitorios, según tipo, sexo y edad.
 - 103 Número total de afiliados declarados inválidos mediante un segundo dictamen o un dictamen posterior, según tipo, sexo y edad.
 - 104 Número total de afiliados declarados inválidos previos, según tipo, sexo y edad.
 - 105 Número total de afiliados fallecidos, según tipo, sexo y edad.
 - 106 Número de pensiones pagadas en el mes por modalidad, A.F.P. y tipo de pensión.
 - 107 Monto promedio en U.F. de pensiones pagadas en el mes por modalidad, A.F.P. y tipo de pensión.
 - 108 Número y monto promedio, en U.F., de las pensiones pagadas en el mes por modalidad, según tipo de pensión.
 - 109 Rentas vitalicias contratadas.
 - 110 Documentos bonos de reconocimiento transados en el mercado secundario y endosados a las compañías de seguros.
 - 111 Documentos bonos de reconocimiento endosados según compañías de seguros.

113-116 ESTADISTICAS DEL SISTEMA DE PENSIONES SOLIDARIAS

- 115 Número de pensiones solidarias pagadas según tipo de pensión y sexo.
- 116 Monto de pensiones solidarias pagadas según tipo de pensión y sexo.

117-134 ESTADOS FINANCIEROS DE LOS FONDOS DE PENSIONES

- 119 Definiciones.
- 120 Activos de los Fondos de Pensiones:
Diversificación por instrumentos financieros (En porcentaje, millones de pesos y millones de dólares), (enero 2009).
- 121 Activos de los Fondos de Pensiones:
Diversificación por Instrumentos Financieros (En porcentaje, millones de pesos y millones de dólares), (febrero 2008).
- 122 Activos de los Fondos de Pensiones:
Diversificación por Instrumentos Financieros (En porcentaje, millones de pesos y millones de dólares), (marzo 2009).
- 123 Activos de los Fondos de Pensiones:
Diversificación por instrumentos financieros (En porcentaje, millones de pesos y millones de dólares), (abril 2009).
- 124 Activos de los Fondos de Pensiones:
Diversificación por Instrumentos Financieros (En porcentaje, millones de pesos y millones de dólares), (mayo 2008).
- 125 Activos de los Fondos de Pensiones:
Diversificación por Instrumentos Financieros (En porcentaje, millones de pesos y millones de dólares), (junio 2009).
- 127 Valor de los Fondos de Pensiones (En millones de pesos de cada mes) (Serie mensual).
- 128 Valor Cuota según A.F.P., (Serie mensual).
- 129 Rentabilidad Real de los Fondos de Pensiones Deflactada U.F.

135-139 ADMINISTRADORA DE FONDOS DE PENSIONES

- 137 Balance General (junio 2009)
- 139 Estados de Resultados (ene-junio 2009)

141-150 INDICADORES ECONOMICOS DE INTERES

- 143 Indice S.A.F.P. del Ingreso Imponible de los Cotizantes Dependientes.
- 144 Indice S.A.F.P. del Ingreso Imponible por Sexo de los Cotizantes Dependientes.
- 145 Ingreso Imponible Promedio por Región.

- 146 Indice S.A.F.P. del Ingreso Imponible por Región.
- 147 Ingreso Imponible Promedio por Actividad Económica.
- 149 Indice S.A.F.P. del Ingreso Imponible por Actividad Económica.

151 SEGURO DE CESANTIA

153-167 ESTADISTICAS DEL SEGURO DE CESANTIA

- 155 Variación del número de afiliados.
- 156 Número de afiliados por tipo de contrato, sexo y edad.
- 157 Número de afiliados con un empleador según número de meses cotizados por tipo de contrato y sexo.
- 158 Número de afiliados por tipo de contrato, sexo y saldo en la cuenta individual de cesantía.
- 159 Número de cuentas, saldo, número y monto de los depósitos del mes por tipo de contrato y sexo.
- 160 Número de cotizantes por tipo de contrato y sexo.
- 161 Número de cotizantes y remuneración imponible promedio por tipo de contrato y sexo.
- 162 Número de cotizantes por remuneración imponible y edad.
- 163 Número de cotizantes por remuneración imponible y saldo en la cuenta individual de cesantía.
- 164 Número de cotizantes por actividad económica y región.
- 165 Número de afiliados que recibieron pago de prestación por cesantía en el mes, distribuidos según tipo de contrato, sexo y edad.
- 166 Monto total de prestaciones de cesantía pagadas en el mes, por tipo de contrato, sexo y edad del afiliado.
- 167 Número y monto de prestaciones por cesantía pagadas en el mes, distribuidos por sexo y fuente de financiamiento

169-174 ESTADOS FINANCIEROS DE LOS FONDOS DE CESANTIA

- 171 Resultados, Variación patrimonial y Recaudación de los fondos de cesantía.
- 172 Pasivos de los fondos de cesantía.
- 173 Valor fondo de cesantía.
- 174 Valor cuota de cesantía.

175-179 ADMINISTRADORA DE FONDOS DE CESANTIA

- 177 Balance General (junio 2009).
- 179 Estados de Resultados (enero-junio 2009).

CIRCULARES

CIRCULAR N° 1578

Santiago, enero 16 de 2009

Estados de Cuenta Personal. Deroga Circular N° 1242.

CIRCULAR N° 1579

Santiago, enero 26 del 2009

Informe Financiero de los Fondos de Cesantía que debe presentar la Sociedad Administradora. Modifica Circular N° 10, de fecha 24 de julio de 2002.

CIRCULAR N° 1580

Santiago, enero 26 del 2009

Establece normas sobre publicidad y comercialización de las Cotizaciones Voluntarias, Depósitos Convenidos y Ahorro Previsional Voluntario Colectivo. Deroga Circular N° 1.192.

CIRCULAR N° 1581

Santiago, enero 28 del 2009

Información sobre Rentabilidad de la Cuota de los Fondos de Pensiones y de la Cuenta de Capitalización Individual y Costo Previsional, para los efectos establecidos en las Circulares N°s. 1.293 y 1.294. Deroga Circular N° 1.311.

CIRCULAR N° 1582

Santiago, enero 28 del 2009

Establece metodología de cálculo y formato de la Proyección de Pensión Personalizada del afiliado. Deroga Circulares Nos. 1332, 1334. Deroga Oficios N°s. 6572 y 3630, de fechas 19 de abril de 2006 y 1 de marzo de 2007, respectivamente.

CIRCULAR N° 1583

Santiago, enero 29 del 2009

Determina Tabla de Reajustes e Intereses Penales a aplicar por la Administradora de Fondos de Cesantía de Chile S.A. Para el período comprendido entre el 1° y el 28 de febrero de 2009.

CIRCULAR N° 1584

Santiago, enero 28 de 2009

Determina Tabla de Reajustes e Intereses Penales a aplicar por las Administradoras de Fondos de Pensiones para el período comprendido entre el 1° y el 28 de febrero de 2009.

CIRCULAR N° 1585

Santiago, enero 28 de 2009

Informes Financieros de los Fondos de Pensiones. Normas referidas al Encaje de las Administradoras: Deroga Circular N° 1.237.

CIRCULAR N° 1586

Santiago, febrero 5 de 2009

Normas sobre publicidad de las Administradoras de Fondos de Pensiones. Modifica tercera parte de la Circular N° 1.518.

CIRCULAR N° 1587

Santiago, febrero 5 de 2009

Parámetros para el cálculo de Límites de Inversión de los Fondos de Pensiones y Fondos de Cesantía. Deroga Circular N° 1543, de fecha 25 de septiembre de 2008.

CIRCULAR N° 1588

Santiago, febrero 10 de 2009

Administración de Cuentas Personales. Modifica Circular N° 1540.

CIRCULAR N° 1589

Santiago, marzo 2 de 2009

Modifica Circular N° 1535, referida al otorgamiento de los Beneficios Previsionales.

CIRCULAR N° 1590

Santiago, febrero 20 de 2009

Determina Tabla de Reajustes e Intereses Penales a aplicar por la Administradora de Fondos de Cesantía de Chile S.A. Para el período comprendido entre el 1° y el 31 de marzo de 2009.

CIRCULAR N° 1591

Santiago, febrero 20 de 2009

Determina Tabla de Reajustes e Intereses Penales a aplicar por las Administradoras de Fondos de Pensiones para el período comprendido entre el 1° y el 31 de marzo de 2009.

CIRCULAR N° 1592

Santiago, febrero 27 de 2009

Ley N° 20.328, que modifica Ley N° 19.728 del Seguro de Cesantía. Normas sobre la administración de las Cuentas Individuales por Cesantía y del Fondo de Cesantía Solidario. Modifica Circular N° 1.

CIRCULAR N° 1593

Santiago, marzo 6 de 2009

Normas y procedimientos para otorgar y pagar las Prestaciones de Cesantía y Retiro de Fondos, Deroga Circular número 1445 y 1491 de Cesantía.

CIRCULAR N° 1594

Santiago, marzo 11 de 2009

Modifica la Circular N° 1535 sobre otorgamiento de los Beneficios Previsionales.

CIRCULAR N° 1595

Santiago, marzo 13 de 2009

Informe Estadístico Mensual de Afiliados, Cotizantes y Beneficiarios al Seguro de Cesantía: Modifica Circular N° 4, Modificada por las Circulares N° 34, N° 87 y N° 92.

CIRCULAR N° 1596

Santiago, marzo 19 de 2009

Forma y plazo en que la Tesorería General de la República efectúa el pago de la bonificación establecida en el artículo 20 O del Decreto Ley N° 3.500, de 1980, y su devolución por parte de las Administradoras de Fondos de Pensiones e Instituciones Autorizadas.

CIRCULAR N° 1597

Santiago, marzo 19 de 2009

Modifica Circulares N° 1509 y N° 1235, referidas a las obligaciones de las Administradoras respecto al Sistema de Pensiones Solidarias y a los Estados Financieros de las Administradoras de Fondos de Pensiones, respectivamente.

CIRCULAR N° 1598

Santiago, marzo 25 de 2009

Determina Tabla de Reajustes e Intereses Penales a aplicar por las Administradoras de Fondos de Pensiones para el período comprendido entre el 1° y el 30 de abril de 2009.

CIRCULAR N° 1599

Santiago, marzo 25 de 2009

Determina Tabla de Reajustes e Intereses Penales a aplicar por la Administradora de Fondos de Cesantía de Chile S.A. para el período comprendido entre el 1° y el 30 de abril de 2009.

CIRCULAR N° 1600

Santiago, marzo 26 de 2009

Cuentas Personales. Archivo Previsional. Deroga Circular N° 889.

CIRCULAR N° 1601

Santiago, marzo 26 de 2009

Estados de Cuenta Personal. Modifica Circular N° 1578.

CIRCULAR N° 1602

Santiago, marzo 26 de 2009

Contabilidad de los Fondos de Pensiones. Modifica Circular N° 1537.

CIRCULAR N° 1603

Santiago, marzo 26 de 2009

Administración de Cuentas Personales. Modifica Circular N° 1540 y deroga Oficio N° 17.015, de fecha 18.12.2001.

CIRCULAR N° 1604

Santiago, abril 16 de 2009

Contabilidad de los Fondos de Cesantía. Crea plan único y manual de cuentas para el Fondo de Cesantía y el Fondo de Cesantía Solidario. Establece tratamiento de cargos y abonos bancarios indebidos, pagos con documentos a los Fondos de Cesantía y tratamiento de los cheques protestados de recaudación. Ley N° 20.328, que modifica Ley N° 19.728 del Seguro de Cesantía. Deroga Circular N° 2 y capítulo VII y anexo de la Circular N° 86. Deroga Oficios Números 163 y 770 de fechas 10.09.2003 y 17.11.2005, respectivamente.

CIRCULAR N° 1605

Santiago, abril 16 de 2009

Normas sobre publicidad y comercialización de las Cotizaciones Voluntarias, Depósitos Convenidos y Ahorro Previsional Voluntario Colectivo. Modifica Circular 1580.

CIRCULAR N° 1606

Santiago, abril 23 de 2009

Modifica Circular N° 1.525 de la Superintendencia de Pensiones, y N.C.G. N° 218, de la Superintendencia de Valores y Seguros.

CIRCULAR N° 1607

Santiago, abril 27 de 2009

Determina Tabla de Reajustes e Intereses Penales a aplicar por la Administradora de Fondos de Cesantía de Chile S.A. para el período comprendido entre el 1° y el 31 de mayo de 2009.

CIRCULAR N° 1608

Santiago, abril 27 de 2009

Determina Tabla de Reajustes e Intereses Penales a aplicar por las Administradoras de Fondos de Pensiones para el período comprendido entre el 1° y el 31 de mayo de 2009.

CIRCULAR N° 1609

Santiago, abril 30 de 2009

Informe Diario que debe enviar la Sociedad Administradora de Fondos de Cesantía: Modifica Circular N° 1552.

CIRCULAR N° 1610

Santiago, abril 30 de 2009

Administración de Cuentas Personales. Regularización de Rezagos.

CIRCULAR N° 1611

Santiago, mayo 5 de 2009

Base de Datos de Afiliados al Seguro de Cesantía. Reemplaza Circular N° 1482.

CIRCULAR N° 1612

Santiago, mayo 12 de 2009

Normas sobre Publicidad de las Administradoras de Fondos de Pensiones. Modifica la quinta parte de la Circular N° 1.518.

CIRCULAR N° 1613

Santiago, mayo 29 de 2009

Información sobre Rentabilidad de la Cuota de los Fondos de Pensiones y de la Cuenta de Capitalización Individual y Costo Previsional, para los efectos establecidos en las Circulares N° 1.294 y 1.518. Modifica la Circular N° 1.581.

CIRCULAR N° 1614

Santiago, mayo 29 de 2009

Determina Tabla de Reajustes e Intereses Penales a aplicar por las Administradoras de Fondos de Pensiones para el período comprendido entre el 1° y el 30 de junio de 2009.

CIRCULAR N° 1615

Santiago, mayo 29 de 2009

Determina Tabla de Reajustes e Intereses Penales a aplicar por la Administradora de Fondos de Cesantía de Chile S.A. para el período comprendido entre el 1° y el 30 de junio de 2009.

SANCIONES APLICADAS A LAS A.F.P.

ACUMULADAS AÑO 2009

PERSONA NATURAL O JURIDICA	RESOLUCION	FECHA	SANCION	CAUSAL
HABITAT S.A.	N° 010	14.04.2009	Multa de 500 U.F.	Haber infringido lo dispuesto en los incisos quinto y séptimo del artículo 48 del D.L. N° 3.500, según su texto antes de la modificación introducida por la ley N° 20.255 al haber adquirido el día 20 de abril de 2007 cuotas del Fondo de Inversiones Proa II después de vencidos los contratos de promesa de suscripción para ellas, y una vez vencido el plazo de colocación de las mismas, y como consecuencia de ello, haber incrementado el exceso en inversión en renta variable que los fondos B y C tenían a esa fecha, en infracción a lo dispuesto en el N° 9 del inciso décimo y N° 9 del inciso undécimo, ambos del artículo 45 del D.L. N° 3.500, según su texto antes de la modificación introducida por la ley N° 20.255.
PROVIDA S.A.	N° 009	13.04.2009	Multa de 500 U.F.	Haber infringido lo dispuesto en los incisos quinto y séptimo del artículo 48 del D.L. N° 3.500, según su texto antes de la modificación introducida por la ley N° 20.255 al haber adquirido el día 20 de abril de 2007 cuotas del Fondo de Inversiones Proa II después de vencidos los contratos de promesa de suscripción para ellas, y una vez vencido el plazo de colocación de las mismas, y como consecuencia de ello, haber incrementado el exceso en inversión en renta variable que los fondos B y C tenían a esa fecha, en infracción a lo dispuesto en el N° 9 del inciso décimo y N° 9 del inciso undécimo, ambos del artículo 45 del D.L. N° 3.500, según su texto antes de la modificación introducida por la ley N° 20.255.
PROVIDA S.A.	N° 025	21.07.2009	Multa de 200 U.F.	Infringir las instrucciones contenidas en el N° 2 del Capítulo I, N°s 1 y 2 del Capítulo II; N° 6 del Capítulo III y en el Capítulo VI de la Circular N° 901, en relación al archivo y administración de los expedientes de calificación de invalidez de sus afiliados.

DICTAMENES A.F.P.

MAT.: Informa sobre exención de cotizar de técnicos extranjeros que continúan cotizando con posterioridad a la devolución de fondos previsionales de conformidad a la Ley N° 18.156. Precisa Oficio Ord. N° 4903, de 2006.

CONC.: Oficios Ord. N°s. 5077, de 22 de abril de 1996, 15.046, de 3 de octubre de 2002 y 4903, de 28 de marzo de 2006, de esta Superintendencia.

FIS N° 788

Santiago, noviembre de 2008.

Una Administradora ha solicitado un pronunciamiento de esta Superintendencia, respecto de los trabajadores técnicos extranjeros que continúan efectuando cotizaciones luego de haber solicitado respecto de un empleador, la devolución de sus fondos previsionales conforme a las disposiciones de la Ley N° 18.156.

Agrega que en la práctica existen trabajadores que cumpliendo con los requisitos establecidos en la Ley N° 18.156, solicitan la devolución de las cotizaciones enteradas por un determinado empleador y, no obstante haber manifestado su voluntad en orden a mantener la afiliación previsional en su país de origen y haber retirado las cotizaciones, continúan efectuándolas con ese mismo empleador y vuelven a solicitar en numerosas ocasiones el retiro de los fondos previsionales.

Señala asimismo, que en el año 2006 solicitó a este Organismo un pronunciamiento en los mismos términos, requerimiento respondido mediante Oficio Ord. N° 4903, de 28 de marzo de 2006, concluyendo que: “la devolución de cotizaciones previsionales de un profesional o técnico extranjero que registra depositadas en una Administradora de Fondos de Pensiones, no implica que aquél deba necesariamente hacer abandono del país o finiquitar su relación laboral, pues al exigir el artículo 7° de la Ley N° 18.156, que se cumplan los mismos requisitos para que, tanto el técnico extranjero como su empleador, respecto de

dicho contrato, queden exentos de dar cumplimiento a las leyes de previsión que rijan para los trabajadores chilenos, aquél puede seguir prestando servicios para el mismo empleador. En tal caso, dicho contrato queda íntegramente regido por el artículo 1° del citado cuerpo legal y corresponde a la Dirección del Trabajo la fiscalización del cumplimiento de los requisitos que determinan la procedencia de la exención de pago de cotizaciones y la aplicación de las sanciones por infracción a las disposiciones de dicha ley”.

En razón de lo anterior, solicita a esta Superintendencia un pronunciamiento en orden a determinar si procede que las cotizaciones que continúa enterando un trabajador que ya manifestó expresamente su voluntad de no cotizar y realizó el retiro de sus fondos, la Administradora las entere en su cuenta de capitalización individual para posteriormente devolverlas en virtud de la Ley N° 18.156 o si, por el contrario, por no proceder que sean enteradas en la cuenta del trabajador, por constituir pagos de cotizaciones en exceso deben ser devueltas como tales.

Sobre la materia objeto de este pronunciamiento, esta Superintendencia informa lo siguiente:

En primer término cabe tener presente que mediante el Oficio Ord. 15.046 de 2002, que se cita en concordancia, este Organismo ante una consulta similar, concluyó que es improcedente que la AFP reciba cotizaciones previsionales con posterioridad al retiro que el trabajador extranjero efectuó de sus fondos previsionales, toda vez que, aunque continuó prestando servicios a su empleador, para los efectos de dicho contrato de trabajo, tanto el empleador como el trabajador quedaron acogidos al artículo 1° de la Ley N° 18.156, es decir, ambas partes se encuentran exentas de efectuar cotizaciones previsionales en Chile.

Agrega el señalado Oficio que, el principio rector de la Ley N° 18.156, es la exención de efectuar cotizaciones en Chile por los técnicos extranjeros y las empresas que los contraten cuando se da cumplimiento a los requisitos copulativos establecidos en las letras a) y b) del artículo 1° de la citada ley, y por consiguiente, en el supuesto de que una vez efectuado el retiro de sus fondos previsionales conforme al artículo

7°, el técnico extranjero continúa trabajando con el mismo empleador, y considerando que el trabajador optó por mantenerse afecto al régimen de previsión al cual se encuentra adscrito en el extranjero, conlleva necesariamente a concluir que ambas partes quedan exentas de efectuar imposiciones de ninguna naturaleza en organismos de previsión chilenos con la sola excepción de la obligación del empleador de efectuar la cotización de la Ley N° 16.744, sobre Accidentes del Trabajo y Enfermedades Profesionales.

En tal sentido, el Oficio Ord. N° 4903, de 2006, concordante con el Oficio Ord. N° 5077 de 1996, mediante el cual esta Superintendencia respondió a una consulta de esa Administradora, reitera lo señalado en el párrafo precedente, al indicar en el N° 4.- que “En tal caso, dicho contrato queda íntegramente regido por el artículo 1° del citado cuerpo legal”.

En consecuencia, esta Superintendencia debe reiterar su jurisprudencia administrativa en el sentido de que el trabajador que solicita la devolución de fondos previsionales enteradas en una AFP, invocando el artículo 7° de la Ley N° 18.156, queda afecto a la norma de exención de cotizar contemplada en el artículo 1° de la citada ley, y en caso de continuar trabajando con el mismo empleador, ambos, trabajador y empleador están exentos de efectuar cotizaciones.

Finalmente, se debe señalar que no procede que estos trabajadores continúen efectuando cotizaciones previsionales en su cuenta de capitalización individual constituyendo efectivamente pagos en exceso por lo que procede su devolución de conformidad al procedimiento establecido en la Circular N° 1540 de esta Superintendencia.

MAT: Cotizaciones y aportes por trabajos pesados enterados durante períodos en que el trabajador se encuentra con licencia médica.

FIS N° 790

Santiago, noviembre de 2008.

Se ha expuesto la situación de un pensionado por invalidez transitoria a contar del 11 de diciembre de 2006, que ha solicitado una explicación respecto de los descuentos que por concepto de trabajos pesados le fueran efectuados por su empleador, durante los períodos septiembre de 2005 a marzo de 2007, en los cuales se encontraba con licencia médica. Fundamentó

su solicitud en el hecho de que durante tales períodos, detectó que sus cotizaciones legales sobrepasaron las 60 UF mensuales, debido a que recibía los pagos efectuados por la Isapre y otros efectuados eventualmente por su empleador por concepto de bonificaciones de diversa índole.

Además, indica que detectó que producto de los pagos efectuados voluntariamente por su empleador durante períodos con licencia médica, se le descontaron sumas por concepto de trabajos pesados, en circunstancias que la ley establece que no corresponde efectuar dichas cotizaciones o descuentos en los períodos en que el trabajador se encuentre haciendo uso de licencia médica.

Al respecto, esta Superintendencia puede manifestar lo siguiente:

- 1.- En primer término, se debe señalar que producto de la Solicitud de Devolución de Pagos en Exceso del recurrente, la AFP le emitió con fecha 19 de octubre de 2007, un cheque por la suma de \$ 594.658.- correspondientes a pagos en exceso por sobre el tope máximo imponible producto de bonificaciones otorgadas por su empleador durante los períodos en que estuvo con licencia médica. Por lo anterior, sólo quedó pendiente su requerimiento respecto de los pagos efectuados en su cuenta de capitalización individual por concepto de trabajos pesados durante ese mismo período.
- 2.- De acuerdo a lo dispuesto en el inciso primero del artículo 17 bis del DL N° 3.500, de 1980, los afiliados que desempeñen trabajos pesados deben efectuar además en su cuenta de capitalización individual, una cotización cuyo monto se determina conforme se dispone en los incisos siguientes de dicha norma. A su vez, en el inciso segundo del mismo artículo se establece que los empleadores que contraten trabajadores para desempeñar trabajos pesados deben enterar en las respectivas cuentas de capitalización individual un aporte cuyo monto será igual al de la cotización que debe enterar el trabajador.

Por su parte, el inciso final del referido artículo 17 bis del citado decreto ley, dispone que **no procederá efectuar las cotizaciones y aportes a que se refiere dicho artículo, durante los períodos en que el trabajador se encuentre en goce de licencia médica,**

disposición que también se encuentra en el número 2. del capítulo IV de la Circular N° 997 de esta Superintendencia.

Es decir, por expreso mandato legal, resulta jurídicamente improcedente enterar las referidas cotizaciones y aportes cuando el trabajador se encuentre con licencia médica.

- 3.- En virtud de lo anterior, para efectos de determinar la rebaja de la edad legal para pensionarse por vejez de los trabajadores que desempeñaron labores calificadas como pesadas, no se deben considerar como períodos de realización de trabajos pesados, aquellos en que los afiliados estuvieron haciendo uso de licencia médica.
- 4.- En consecuencia y considerando las normas precedentemente citadas, corresponde que la AFP devuelva al recurrente todos los descuentos de las remuneraciones realizados por su empleador por concepto de trabajos pesados, durante los períodos en que permaneció con licencia médica, esto es, desde el mes de septiembre del año 2005 hasta el mes de marzo de 2007. A su vez, en cuanto a los aportes efectuados por su empleador durante dichos períodos, resulta procedente que la Administradora informe a aquél, con el objeto de que proceda a solicitar la devolución por concepto de pagos indebidos. Mientras ello no ocurra, dichos fondos se mantendrán en su cuenta de capitalización individual de cotizaciones obligatorias.

MAT.: Otorgamiento de pensión en el régimen de la ex Caja de Previsión de Empleados Particulares. Lagunas previsionales en caso de taxistas propietarios.

FTES.: Leyes N^{os}. 10.475, 15.722 y 20.255, artículo 48.

FIS N° 166 SA

Santiago, diciembre de 2008.

Una persona se dirigió ante la Superintendencia de Seguridad Social –Organismo que remitió la

presentación a esta Superintendencia– reclamando por cuanto habiendo solicitado el beneficio de pensión de vejez en el Instituto de Normalización Previsional el 3 de septiembre de 2004, a la fecha no hay resultados en relación con dicho requerimiento, cuestionando asimismo una deuda que por concepto de diferencia de imposiciones se le estaría cobrando.

Al respecto, el Instituto referido informó que el recurrente efectivamente solicitó el beneficio de pensión de vejez en la fecha antes mencionada, en conformidad al régimen de la ex Caja de Previsión de Empleados Particulares. Sin embargo, agrega que cotizó en calidad de taxista propietario a contar de marzo de 1973, registrando lagunas desde el año 1984 en adelante, no aportando antecedentes que digan relación con la renuncia a la calidad de taxista o bien antecedentes que demostraran que no había podido ejercer la actividad, por estar el vehículo en reparación u otro motivo.

En esta materia, señala que la Ley N° 15.722 incorporó a los choferes de taxis a la ex Caja de Previsión de Empleados Particulares, siendo imponentes obligados a cotizar en el mencionado régimen mientras se desempeñen en la calidad referida, de tal forma que cuando dejaran de desempeñarse como tales, debían comunicarlo por escrito a ese Instituto, trámite que no se habría efectuado en este caso. Por esta razón, procedió a requerir al Servicio de Registro Civil e Identificación información en relación a certificados de los vehículos que habían estado a su nombre, determinándose con ello que fue dueño de un automóvil con características de taxi hasta el año 1994, por lo que se fijó el lapso adeudado por concepto de imposiciones hasta el 22 de marzo de 1994.

Agrega el Instituto de Normalización Previsional que en el período en que el interesado señala haber estado fuera del país, pudo haber entregado el vehículo para que fuera conducido por un chofer, además de informar que en el lapso aludido su cuenta registra imposiciones.

Finalmente, aclara que la diferencia de cotización que debió pagar el interesado por haber enterado imposiciones bajo el ingreso mínimo durante los meses de junio a septiembre de 1988, se produjo por cuanto fue autorizado para cotizar por \$ 9.446 en el mes de febrero de 1988, procediendo en junio de ese año, el reajuste de las remuneraciones mínimas por mandato legal, de modo tal que el monto antes

autorizado se vio acrecentado por la aplicación de los reajustes pertinentes.

Sobre el particular, esta Superintendencia debe manifestar que para pensionarse conforme a la Ley N° 10.475, el imponente debe tener 65 años de edad, un mínimo de 10 años de imposiciones y que no hayan transcurrido más de dos años desde la última cotización y la fecha en que cumplió los requisitos para acogerse a jubilación. Sin embargo, además en el caso analizado, habiendo cotizado el recurrente como taxista propietario, de acuerdo a lo dispuesto en la Ley N° 15.722, que incorporó a los conductores de automóviles de alquiler, propios o no, al régimen más arriba señalado, y conforme al D.S. N° 207, de 16 de julio de 1965, del Ministerio del Trabajo, que aprueba el Reglamento para la aplicación de la citada ley, los imponentes incorporados en la mencionada calidad no pueden registrar lagunas previsionales y para poner término a esta actividad deben comunicar por escrito su intención de abandonarla en forma definitiva, y en este caso deberá comunicarlo por escrito al Instituto de Normalización Previsional, acompañando los documentos que lo habilitan para manejar automóviles de alquiler.

En efecto, de acuerdo con lo establecido en el artículo 14 de la Ley N° 15.722, el que dejare de desempeñarse como conductor de automóviles de alquiler, deberá comunicarlo por escrito, acompañando los documentos que lo habilitan para manejar automóviles de alquiler.

En consecuencia, como el interesado no pagó ciertos períodos de cotizaciones, resultaba necesario que comprobara que no lo hizo por razones de fuerza mayor. Ahora bien, el Instituto de Normalización Previsional ofició al Servicio de Registro Civil e Identificación a fin de averiguar hasta qué fecha registró vehículos con características de taxi, determinándose el lapso ya referido.

Sin perjuicio de lo anterior, esta Superintendencia estima que de lo informado por el Instituto de Normalización Previsional no quedan claros los períodos no pagados conforme a la Ley N° 15.722, ni la liquidación que en concordancia con ello se haya efectuado, de lo que por concepto de lagunas previsionales adeudaría el recurrente, de tal forma que debe solicitar aclarar el punto referido. Una vez hecho lo anterior, el interesado podría requerir al

Sr. Director del Instituto de Normalización Previsional un pronunciamiento sobre la posible condonación de lo adeudado, en virtud de las facultades conferidas por la letra o) del artículo 2° del D.F.L. N° 278, de 1960, del Ministerio de Hacienda, facultad radicada actualmente en el Jefe Superior de dicha Entidad, en virtud del inciso primero del artículo 3° del D.L. N° 49, de 1973.

Finalmente, como señaló también el Instituto informante, la diferencia por concepto de cotizaciones efectuadas bajo el mínimo, obedeció al reajuste que en el mes de junio de cada año se produce respecto del ingreso mínimo.

Por último, en referencia al silencio administrativo a que alude el recurrente, que en lo concerniente a la invocación de aquel contenido en la Ley N° 19.880, le permitiría a su juicio, dar por acogido su requerimiento, se informa que conforme al artículo 65 de la Ley N° 19.880, dicho silencio apunta en sentido exactamente contrario al que pretende el interesado, pues la expresión de la norma invocada dice que “se entenderá rechazada una solicitud que no sea resuelta dentro del plazo legal cuando ella afecte el patrimonio fiscal...”, cuyo sería el caso, si se pretendiera con cargo fiscal pagar sus lagunas previsionales, ya que aquella sería la única manera mediante la cual se podría otorgar el beneficio que solicita, para dar cumplimiento a los requisitos de la Ley N° 15.722.

MAT.: Informa sobre solicitud de pago de seguro de vida en el régimen de la ex Caja Nacional de Empleados Públicos y Periodistas.

FTES.: D.F.L. N° 1.340, bis, de 1930 y Ley N° 20.255, artículo 48.

FIS N° 362 SA

Santiago, octubre de 2008.

1.– Una persona recurrió a la Superintendencia de Seguridad Social –Organismo que remitió la presentación a esta Superintendencia– reclamando en contra del Instituto de Normalización Previsional a su nombre y en el de su hermana, por cuanto se rechazó

el pago de un seguro de vida en conformidad al régimen de la ex Caja Nacional de Empleados Públicos y Periodistas, originado por el fallecimiento de otra hermana, ocurrido el 25.04.07.

- 2.- El Instituto de Normalización Previsional señaló que el 3 de julio de 2007 se presentó la solicitud del seguro de vida referido, y aunque era dable advertir que las solicitantes carecían del derecho a obtener ese beneficio, dada su condición de hermanas casadas de la causante, se recibió la petición, atendidos los términos de la Ley N° 19.880, sobre tramitación administrativa, que obliga a dar curso a todas las solicitudes que se presenten.

Agrega que en cuanto al fondo del asunto, cabe expresar que el seguro de vida de los imponentes de la ex Caja Nacional de Empleados Públicos y Periodistas, como era el caso de la causante, está establecido en el artículo 31 del D.F.L. 1.340 bis, de 1930, en que se dispone que tal beneficio corresponde a la viuda e hijos del causante, en primer término, y a falta de éstos, al cónyuge varón mayor de 55 años e incapacitado, a la madre viuda, y a falta también de ésta, a las hermanas del causante, siempre que sean solteras o viudas.

En virtud de los antecedentes del caso, se determinó que no procedía conceder el beneficio invocado, dado el estado civil de casadas de las requirentes.

- 3.- Sobre el particular, esta Superintendencia cumple con manifestar que en mérito de los antecedentes tenidos a la vista y conforme a lo prescrito en el artículo 31 del D.F.L N° 1.340 bis, de 1930, transcrito en el punto anterior, se puede establecer que las recurrentes no cumplen con el requisito de ser hermanas solteras de la causante del beneficio de seguro de vida, toda vez que ambas tienen estado civil de casadas, por lo que no resulta procede otorgar el beneficio solicitado.

En virtud de lo expresado se aprueba lo resuelto por el Instituto de Normalización Previsional, por estar ajustado a derecho.

MAT.: Informa sobre solicitud de pensión de viudez en el régimen de la ex Caja Nacional de Empleados Públicos y Periodistas.

FTES.: Leyes N°s. 10.475 y 20.255, artículo 48.

FIS N° 421 SA

Santiago, diciembre de 2008.

- 1.- Una persona recurrió a la Superintendencia de Seguridad Social –Organismo que derivó la presentación a esta Superintendencia– solicitando se otorgue a su madre la pensión de viudez a la que tendría derecho como consecuencia del fallecimiento del marido de esta última, quien habría sido declarado judicialmente muerto presunto.

- 2.- Al respecto, el Instituto de Normalización Previsional ha señalado que revisados los antecedentes previsionales del imponente, se pudo determinar que éste al 25 de agosto de 1977, registraba los siguientes períodos impositivos: en la ex Caja de Previsión de Empleados Particulares del 01.01.54 al 28.02.73, y en la ex Caja Nacional de Empleados Públicos y Periodistas del 19.04.73 al 25.08.77, lo que da un total de 23 años, 6 meses y 7 días. Además, consta por Certificado de Defunción del imponente que su fallecimiento se inscribió en la Circunscripción del Servicio del Registro Civil e Identificación de San Fernando, bajo el N° 325, de 1989, señalándose como fecha de fallecimiento el 2 de junio de 1978.

En virtud de lo anterior, se pudo establecer que la viuda del imponente no tiene derecho a pensión de viudez, por cuanto no se cumplen los requisitos para ello. En efecto, conforme con el artículo 16 de la ley N° 10.475, aplicable en este caso, en virtud de lo establecido en la ley N° 17.365, los requisitos para acceder al señalado beneficio son que el causante haya sido pensionado al momento de fallecer o imponente activo, con a lo menos 3 años de cotizaciones en la ex Caja Nacional de Empleados Públicos y Periodistas.

En la especie, el causante no era imponente activo al momento de fallecer, ya que había

efectuado la última cotización en agosto de 1977, declarándose como fecha de su fallecimiento en junio de 1978, es decir aproximadamente 10 meses con posterioridad a dicha data.

Por otra parte, el causante no se encuentra mencionado en los informes Rettig –Ley N° 19.123–, sobre víctimas de violaciones de los derechos humanos o de violencia política; ni en el informe Valech –Ley N° 19.992– referido a personas que sufrieron prisión política o tortura, por lo que sus familiares no tienen derecho a los beneficios establecidos en dichas leyes.

Por último, agrega el Instituto de Normalización Previsional, se pudo comprobar que la madre de la recurrente actualmente goza de una pensión por antigüedad en la ex Caja de Previsión de Empleados Particulares, de \$ 112.454 mensuales.

- 3.– Sobre el particular, esta Superintendencia cumple con expresar que en mérito de los antecedentes tenidos a la vista, y de acuerdo a lo informado en el punto anterior por el Instituto de Normalización Previsional, la madre de la recurrente no tiene derecho a pensión de viudez en la ex Caja Nacional de Empleados Públicos y Periodistas, esto, por cuanto a la fecha en que se declaró el fallecimiento del causante, éste no era imponente activo de dicho régimen previsional, requisito necesario para poder acceder a dicho beneficio, como se ha indicado en el punto 2.- anterior.

MAT.: Informa sobre carácter imponible de Bono de Asistencia.

FIS N° 836

Santiago, noviembre de 2008.

En causa por despido injustificado, se ha dispuesto que esta Superintendencia informe al Tribunal acerca del carácter de remuneración imponible que tendría en el Sistema de Pensiones del D.L. N° 3.500, de 1980, el denominado bono de asistencia que figura

en las liquidaciones de remuneraciones de la actora en el período marzo de 2006 a octubre de 2007.

Al respecto, cabe informar lo siguiente:

Primeramente, corresponde precisar que conforme a lo dispuesto en los artículos 14 y 16 del D.L. N° 3.500, de 1980, en relación con el artículo 41 del Código del Trabajo, para determinar si un beneficio es o no imponible es preciso recurrir a la definición de remuneración establecida en este último artículo, entendiéndose por tal, las contraprestaciones en dinero y las adicionales en especie avaluables en dinero que debe percibir el trabajador del empleador por causa de un contrato de trabajo. El inciso segundo del citado artículo 41 del Código del Trabajo, dispone que no constituyen remuneración la asignación de movilización, de pérdida de caja, de desgaste de herramientas y de colación, los viáticos, las prestaciones familiares otorgadas conforme a la ley, la indemnización por años de servicios y las demás que procede pagar al extinguirse la relación contractual, ni en general las devoluciones de gastos en que se incurra por causa del trabajo.

Sobre la base de las disposiciones legales enunciadas, debe señalarse que el beneficio bono de asistencia que la empresa pagó a la actora, es un emolumento que tiene el carácter de remuneración conforme al artículo 41 precitado, puesto que tiene como causa inmediata de su pago, la prestación de los servicios para el cual fue contratada la trabajadora, constituyendo un ingreso de naturaleza imponible.

Todo ello, por cuanto no se encuentra dicho bono en los casos de excepción contemplados en el inciso segundo de este mismo artículo, para no calificarlo de remuneración, ni tampoco es un gasto incurrido con motivo del contrato de trabajo.

MAT.: Informa sobre Ahorro Previsional Colectivo respecto de empleador que indica.

FIS N° 837

Santiago, diciembre de 2008.

Se ha solicitado se informe acerca de la procedencia de que los Municipios puedan celebrar

contratos de ahorro previsional voluntario en beneficio de sus trabajadores, y de ser posible, en qué clasificador presupuestario se debe incorporar el aporte que haría el Municipio.

Al respecto, podemos informar en primer término, que el ahorro previsional voluntario colectivo dispuesto en el artículo 20 F y siguientes del D.L. N° 3.500, de 1980, permite a los trabajadores complementar su ahorro obligatorio, con aportes de naturaleza voluntaria que contemplan beneficios tributarios.

En términos generales, este nuevo mecanismo de ahorro previsional consiste en un contrato de ahorro suscrito entre un empleador, por sí y en representación de sus trabajadores, y una Administradora de Fondos de Pensiones o Institución Autorizada, con la finalidad de incrementar los recursos previsionales de los trabajadores. Se basa en aportes de los trabajadores y de sus empleadores, con beneficios tributarios para ambas partes. En el caso del trabajador el beneficio tributario, incluido el pago de una bonificación de cargo fiscal, dependerá del régimen tributario por el cual opte acoger sus aportes. En el caso del empleador sus aportes se consideran como gasto necesario para producir la renta. Los aportes del trabajador son siempre de su propiedad, en tanto que los aportes del empleador pasan a ser de propiedad del trabajador una vez que se cumplen las condiciones que se establecieron en el respectivo contrato de ahorro de APVC o si el contrato de trabajo termina por la causal del artículo 161 del Código del Trabajo.

Considerando que en la especie, la consulta se refiere a la posibilidad de que un organismo público celebre por sí y en representación de sus funcionarios un contrato de ahorro voluntario colectivo, esta Superintendencia estima que ello no sería legalmente procedente puesto que en el caso de las Municipalidades, el beneficio tributario que estos aportes conllevan no les es aplicable, por una parte y, por la otra, los organismos públicos y los funcionarios de sus dotaciones de planta y a contrata se rigen por estatutos especiales, y en el caso de los profesionales de la educación, sus remuneraciones y asignaciones son fijadas por la Ley N° 19.070, estándole permitido a las Municipalidades pagar a sus funcionarios los emolumentos que están expresamente contemplados en su normativa aplicable.

Conforme a lo anterior, y atendido que el hecho que las Municipalidades son fiscalizadas por la Contraloría General de la República, esta Superintendencia estima conveniente que se efectúe también la consulta ante dicho Organismo.

MAT.: Informa sobre destino de la bonificación establecida en el artículo 20 O del D.L. N° 3.500, de 1980, en el caso de que el trabajador dependiente o independiente fallezca antes de pensionarse.

FIS N° 894

Santiago, diciembre de 2008.

Se ha solicitado un pronunciamiento de esta Superintendencia acerca del destino que debe dársele a la bonificación de cargo fiscal que contempla el artículo 20 O del D.L. N° 3.500, de 1980, en caso que el titular de una cuenta de ahorro previsional voluntario o de ahorro previsional voluntario colectivo acogido al régimen tributario señalado en la letra a) del artículo 20 L, fallezca antes de pensionarse y, si en tal caso, la bonificación debe ser devuelta al Estado o bien incrementará la pensión de sus beneficiarios legales, debiendo traspasarse a la cuenta individual del causante.

Asimismo, se consulta respecto del tratamiento de la bonificación en caso de no quedar beneficiarios legales.

Al respecto, esta Superintendencia puede señalar lo siguiente:

Cabe tener presente que el inciso primero del artículo 20 O del D.L. N° 3.500, de 1980, introducido por la Ley N° 20.255 dispone que el trabajador dependiente o independiente que hubiere acogido todo o parte de su ahorro previsional al régimen tributario señalado en la letra a) del inciso primero del artículo 20 L del citado Decreto Ley, cuando destine todo o parte del saldo de cotizaciones voluntarias o depósitos de ahorro previsional voluntario o ahorro previsional voluntario colectivo a adelantar o incrementar su pensión, tendrá derecho, al momento de pensionarse, a la bonificación de cargo fiscal que se indica en este artículo.

Al tenor de la norma transcrita, la bonificación que se crea mediante el artículo 20 O tiene como finalidad el incentivar el ahorro previsional voluntario de los trabajadores, y procede su entero en la cuenta individual especial y exclusiva para tal efecto, cuando se cumplen determinadas condiciones, a saber: que todo o parte de su ahorro previsional se acoja al régimen tributario de la letra a) del inciso primero del artículo 20 L y, que se destine en todo o parte a adelantar o incrementar la pensión del trabajador y el derecho se devenga al momento de pensionarse el afiliado.

Para aclarar el destino de esta bonificación si el afiliado fallece antes de pensionarse, a juicio de esta Superintendencia, debe recurrirse a la regla de interpretación de ley contenida en el artículo 22, inciso 1º, del Código Civil, que dispone lo siguiente: “El contexto de la ley servirá para ilustrar el sentido de cada una de sus partes, de manera que haya entre todas ellas la debida correspondencia y armonía”.

De acuerdo a ello, el referido artículo 20 O no puede entenderse aisladamente de las demás disposiciones del D.L. N° 3.500, de 1980, especialmente las relativas al destino de las cotizaciones voluntarias y al ahorro previsional voluntario, contenidas en el artículo 20, 20 D e inciso final del artículo 20 H, porque precisamente en estas últimas encuentra la correspondencia para su aplicación.

En virtud de lo anteriormente expuesto, cabe concluir que si el afiliado fallece antes de pensionarse, dicha bonificación debe ser destinada a pagar pensiones de sobrevivencia de sus beneficiarios, siguiendo el mismo destino del ahorro previsional que dio origen al pago de esta bonificación, a fin de que exista la debida correspondencia y armonía entre las distintas normas legales sobre destino de las cotizaciones voluntarias y ahorro previsional voluntario que se contempla en los artículos 20 y 20 D del citado D.L. N° 3.500, de 1980.

En consecuencia, en caso que no quedaren beneficiarios de pensión de sobrevivencia, la referida bonificación no podrá ser destinada a ningún otro fin y deberá ser restituida al Fisco de Chile.

MAT.: Informa sobre existencia de horas paralelas compatibles, trabajadas como docente.

FTES.: Ley N° 20.255, N°s 3 y 7 del artículo 47 y artículo 48; D.L. N° 2327, de 1978.

FIS N° 871 SA

Santiago, diciembre de 2008.

Una persona ha recurrido a esta Superintendencia solicitando un pronunciamiento en relación con la posibilidad de “recuperar” las imposiciones efectuadas por horas paralelas trabajadas como docente. Al efecto refiere que para la finalidad antes señalada, aquellos docentes que se hayan pensionado en el antiguo régimen previsional o por el Sistema regulado por el D.L. N° 3.500, de 1980, deben proceder a abrir una cuenta de capitalización individual, por lo que plantea la duda de si es posible que se recuperen los períodos aludidos sin cambiarse al Sistema del D.L. N° 3.500, ya que manifiesta el riesgo existente de que los fondos del antiguo sistema de pensiones sean traspasados a una A.F.P.

Sobre la materia referida, esta Superintendencia conforme a los N°s 3 y 7 del artículo 47 en relación con el artículo 48, ambos de la Ley N° 20.255, debe manifestar que por el D.L. N° 2.327, de 1978, que entró en vigencia el 1º de septiembre de 1978, se refundieron las horas paralelas compatibles que se ejercían, pasando a poseerse una sola línea previsional, desapareciendo la anterior doble afiliación y continuando con una afiliación única.

Del tenor literal de dicha disposición, se ha interpretado que la incompatibilidad se produce hacia el futuro, lo que lleva a afirmar que al 1º de septiembre de 1978 solamente se refundieron las horas paralelas que se estaban desempeñando a esa fecha, en la que entró en vigencia el citado decreto ley.

En consecuencia, en el caso de los docentes que desempeñaron horas paralelas anteriores a la entrada de vigencia del citado decreto ley, pueden –depende de cada caso en particular– contar efectivamente con imposiciones vigentes y en dicho caso puede ocurrir que estando pensionado en el antiguo régimen previsional, las horas vigentes den lugar a obtener una segunda jubilación y, en el caso de traspasarse el pensionado al régimen regulado por el D.L. N° 3.500, de 1980 (volviendo a imponer como

activo), las citadas horas paralelas vigentes darán origen a un bono de reconocimiento, el cual será emitido y liquidado a la A.F.P que corresponda.

De este modo, el pensionado por el antiguo régimen previsional, no tiene la obligación de trasladarse al Sistema de Pensiones del D.L N° 3.500, de 1980, para aprovechar las imposiciones vigentes efectuadas por horas paralelas, sino que podrá –como ya se señaló– obtener una segunda pensión en el antiguo régimen previsional, de reunir los requisitos para ello. En todo caso, de estimarse que se encuentra en esta situación, puede consultar al Instituto de Normalización Previsional respecto de la efectividad de la existencia de cotizaciones vigentes a la fecha, que no se hayan consumido en su totalidad en el otorgamiento de una pensión.

MAT.: Improcedencia de que afiliado acogido al Convenio de Seguridad Social entre Chile y Alemania, se acoja al artículo 17 transitorio del D.L. N° 3.500, de 1980, para efectos de retirar excedentes de libre disposición.

FIS N° 1

Santiago, enero de 2009.

Una Administradora se ha dirigido a esta Superintendencia, solicitando un pronunciamiento respecto de la situación de un afiliado de nacionalidad alemana que percibe pensión en Alemania por un monto mensual equivalente a 2.303,59 euros y que el día 27 de noviembre de 2006 presentó en AFP Cuprum S.A. una solicitud de pensión de vejez, obteniendo una pensión equivalente UF 2,86 mensuales, la que se paga ajustada a una pensión mínima con el saldo de su cuenta de capitalización individual. Con fecha 25 de noviembre de 2008, el afiliado solicitó el retiro de la totalidad de sus Fondos Previsionales desde su cuenta de capitalización individual.

Agrega que la Circular de esta Superintendencia N° 1.252 dispone en su N° 1 de la letra C, que si se trata de un afiliado con pensión bajo la legislación del otro Estado Contratante, dicha pensión se considerará como equivalente a una pensión obtenida en el antiguo

régimen previsional chileno, y para determinar el cumplimiento de los requisitos, sólo para pensionarse anticipadamente, se aplicará lo dispuesto en el artículo 17 transitorio del D.L. N° 3.500 de 1980.

Sobre la base de lo señalado precedentemente, solicita que esta Superintendencia se pronuncie respecto de la factibilidad de que su afiliado, antes individualizado, pueda efectuar retiro de excedentes de libre disposición si, acogiéndose a lo dispuesto en el artículo 17 transitorio del DL N° 3.500, de 1980, cumple con el requisito para ello.

Al respecto se informa que la disposición del N° 1 de la letra C de la Circular N° 1.252 es excepcional, y como ella misma señala, sólo es aplicable para efectos de cumplir con los requisitos para pensionarse anticipadamente. El caso del afiliado es distinto, ya que éste se encuentra pensionado por vejez en el Sistema, siendo improcedente la aplicación de lo dispuesto en el artículo 17 transitorio.

En efecto, el inciso tercero del artículo 17 transitorio del DL N° 3.500, de 1980, establece requisitos para retirar excedentes de libre disposición distintos a los establecidos en los incisos sexto del artículo 62, sexto del artículo 64 y quinto y sexto del artículo 65, respecto de los afiliados a que se refiere dicha disposición transitoria que se pensionen anticipadamente. Esto es, la forma de acreditar el cumplimiento de los requisitos para retirar excedentes de libre disposición que fija esta norma, va aparejada a que el afiliado se pensione anticipadamente. Si no lo hace, esto es, si se pensiona por vejez al cumplir 65 años si es hombre o 60 años si es mujer, deberá cumplir con los requisitos establecidos en los incisos sexto del artículo 62, sexto del artículo 64 y quinto y sexto del artículo 65, respectivamente, para retirar excedentes de libre disposición.

En el caso del recurrente, éste se pensionó por vejez bajo la modalidad de retiro programado, por lo que para retirar excedentes de libre disposición deberá cumplir con los requisitos establecidos en el inciso quinto del artículo 65 del DL N° 3.500, de 1980.

En consecuencia, no procede que el recurrente se acoja a lo dispuesto en el artículo 17 transitorio del DL N° 3.500, de 1980 para efectos de retirar excedentes de libre disposición.

MAT: Fija sentido y alcance del artículo 92 J del D.L. N° 3.500, de 1980, que establece el derecho a efectuar cotizaciones en calidad de afiliado voluntario. Entero de cotizaciones en tal calidad de personas que residen en el extranjero; de trabajadores con permiso sin goce de remuneraciones, y límite de edad para ello.

FIS N° 27

Santiago, febrero de 2009.

Se han recibido en esta Superintendencia diversas consultas relacionadas con la afiliación al Sistema de Pensiones del D.L. N° 3.500, de 1980, en calidad de afiliado voluntario, de acuerdo al artículo 92 J del citado cuerpo legal, que prescribe en su inciso primero que “Toda persona natural que no ejerza una actividad remunerada podrá enterar cotizaciones previsionales en una cuenta de capitalización individual voluntaria de una Administradora, sin perjuicio de lo establecido en el artículo 90”.

A modo de ejemplo, se ha consultado si un chileno con residencia en el extranjero o un extranjero con permanencia definitiva en Chile, pero que actualmente se encuentra viviendo fuera del país, sin recibir rentas de nuestro país, podría cotizar como afiliado voluntario de acuerdo al artículo 92 J del citado decreto ley. También se han referido las consultas a la procedencia de que un trabajador que se encuentra en uso de un permiso sin goce de remuneraciones, pueda continuar efectuando cotizaciones como afiliado voluntario. Asimismo, se ha solicitado un pronunciamiento en orden a determinar si existe un límite de edad inferior para la incorporación de un afiliado voluntario.

Al respecto, esta Superintendencia puede manifestar lo siguiente:

En primer término, cabe señalar que el artículo 14 del Código Civil consagra el principio de la territorialidad de la ley, en cuya virtud la ley chilena rige a todas las personas que se encuentren dentro del territorio de la República, sean éstas nacionales o extranjeras. A la inversa, la ley chilena no rige ni obliga a chilenos ni extranjeros, aunque conserven su domicilio en Chile, cuando se encuentran fuera del país.

Sin perjuicio de lo anterior, cabe señalar que el artículo 15 del Código Civil consagra la aplicación excepcional de la ley chilena a los nacionales que se encuentren en el extranjero, en ciertas situaciones taxativas que se refieren a su estatuto personal, a saber: a) En lo relativo al estado civil de las personas y a su capacidad para ejecutar ciertos actos, que hayan de tener efecto en Chile; y b) En las obligaciones y derechos que nacen de las relaciones de familia, pero sólo respecto de sus cónyuges y parientes chilenos. Por lo que en los demás casos, el chileno ausente queda íntegramente regido por la ley extranjera. Cabe hacer presente que en la misma forma lo ha resuelto la Dirección del Trabajo.

En consecuencia, a un chileno con residencia en el extranjero o a un extranjero con permanencia definitiva en Chile, pero que actualmente se encuentra viviendo fuera del país, sin recibir rentas de nuestro país, no les resultan aplicables las disposiciones del artículo 92 J y siguientes del D.L. N° 3.500.

A mayor abundamiento cabe señalar que si se hubiese dado aplicación extraterritorial al citado artículo, debía hacerse íntegramente, y aquél dispone que *toda persona natural que no ejerza una actividad remunerada podrá enterar cotizaciones previsionales en una cuenta de capitalización individual voluntaria de una Administradora*. Es decir, para efectuar tales cotizaciones se exige que la persona no realice una actividad remunerada, sin distinguir el origen territorial de la remuneración, por lo que podría concluirse que a una persona en alguna de las situaciones descritas precedentemente también le sería aplicable dicha condición, toda vez que si ella “no tiene ingresos de fuente chilena” pero desea efectuar cotizaciones, es posible presumir válidamente que el origen de sus recursos proviene de una *actividad remunerada* fuera del país y, en tal caso, no cumpliría con el requisito establecido por el citado artículo 92 J del D.L. N° 3.500 para enterar cotizaciones en Chile como afiliado voluntario.

Por otra parte, se debe hacer presente que existen Convenios Bilaterales de Seguridad Social entre Chile y otros Estados, y en algunos existe la disposición de que los afiliados al Sistema de Pensiones chileno que residan en el otro Estado, que se encuentren sujetos a las leyes de Seguridad Social de aquél, pueden enterar voluntariamente en Chile

cotizaciones previsionales como si fueran trabajadores independientes. Para tales efectos, el interesado puede nombrar a un tercero para que le efectúe el pago de dichas cotizaciones en su Administradora en que se encuentra afiliado. Asimismo, cabe mencionar que si se acoge a la disposición antes mencionada, quedará exento de la obligación de cotizar las prestaciones de salud chilenas.

A su vez, los afiliados al Sistema de Pensiones del D.L. N° 3.500 que vayan a realizar labores de carácter temporal a otro Estado Contratante, y desean continuar sometidos a la legislación chilena, es decir, seguir cotizando en una Administradora de Fondos de Pensiones en Chile, y quedar exento de cotizar en el otro Estado Contratante, podrán hacerlo siempre que cumplan las condiciones y el período máximo de desplazamiento, establecidos en el respectivo Convenio de Seguridad Social entre Chile y el Estado Contratante de destino.

Los referidos Convenios se encuentran publicados en la página Web de esta Superintendencia: www.spensiones.cl, como asimismo, el procedimiento para solicitar el Certificado de desplazamiento o excepción.

Asimismo, se debe mencionar que si la persona por la que consulta está en un país que no tiene convenios de seguridad social con Chile, ni leyes especiales para trabajadores extranjeros, puede optar por seguir ahorrando en su AFP, sin cotizar para salud, mediante la realización de depósitos en la Cuenta de Ahorro Voluntario (cuenta 2), que no exige que el afiliado se encuentre cotizando para realizar dichos depósitos, y permite tanto el retiro de ellos como el traspaso de dichos recursos a su cuenta de capitalización individual de cotizaciones obligatorias al momento de pensionarse.

A su turno, cabe referirse al trabajador que se encuentra en uso de un permiso sin goce de remuneraciones y la procedencia que éste efectúe cotizaciones como afiliado voluntario.

La jurisprudencia de la Dirección del Trabajo ha establecido que el permiso sin goce de remuneraciones es jurídicamente una suspensión convencional de la relación laboral, un cese parcial de los efectos

del contrato durante un período determinado que no afecta la vigencia del mismo, sino que solamente interrumpe algunos de sus efectos, es decir, algunos de los derechos y obligaciones que genera para las partes como, por ejemplo, la obligación del empleador de proporcionar el trabajo y pagar la remuneración convenida en tanto que para el trabajador implica liberarlo de prestar servicios.

Conforme a lo anterior, y considerando que la condición que estableció el legislador para poder afiliarse y cotizar como afiliado voluntario es la de no ejercer una actividad remunerada, esta Superintendencia debe concluir que el trabajador que se encuentra con permiso sin goce de remuneraciones, no cumple con tal condición, toda vez que su condición de trabajador dependiente se mantiene, puesto que el contrato de trabajo está vigente, aunque las obligaciones de desempeñar el trabajo convenido y el pago de la remuneración se encuentran suspendidos.

Finalmente, podemos informar que el citado artículo 92 J no estableció límites de edad para efectuar cotizaciones previsionales como afiliado voluntario, en consecuencia un menor puede ser afiliado a una Administradora de Fondos de Pensiones por su representante legal y enterarle cotizaciones en calidad de afiliado voluntario.

MAT: Ciudadano extranjero socio de una organización no gubernamental, que presta servicios bajo las condiciones de un convenio de colaboración técnico científica, no está sujeto a la legislación previsional chilena.

FIS N° 69

Santiago, enero de 2009

Se ha requerido un pronunciamiento de esta Superintendencia respecto de la situación de un ciudadano estadounidense, quien es socio de una organización no gubernamental sin fines de lucro y de categoría consultiva al Consejo Económico y Social de las Naciones Unidas –SIL Internacional– organización que ha celebrado un convenio de colaboración

técnico científica con la Universidad Católica de Valparaíso. En virtud de este convenio se desempeña desde hace 30 años como lingüista investigador en Isla de Pascua.

Señala el recurrente que no percibe ingresos de ninguna especie en Chile y que su remuneración es pagada en los Estados Unidos de Norteamérica, que se encuentra afiliado a los regímenes de previsión de la seguridad social de dicho país, y permanentemente viaja entre los Estados Unidos y Chile.

Al respecto, cabe informar que para que una persona quede sujeta a la legislación laboral chilena y, en consecuencia, a la legislación previsional vigente en Chile, es necesario que realice un trabajo en el país como consecuencia de un contrato de trabajo y que perciba por éste una remuneración, en los términos señalados en los artículos 7 y 41 del Código del Trabajo.

En el caso del recurrente, éste se encuentra en Chile en el marco de un convenio de colaboración técnico-científica entre SIL Internacional y la Pontificia Universidad Católica de Valparaíso. Esto es, no realiza en Chile actividad que pueda considerarse enmarcada dentro de lo que se entiende por contrato de trabajo, ni tampoco realiza labores que puedan entenderse como prestaciones hechas a la Pontificia Universidad Católica de Valparaíso, derivadas de una contraprestación en dinero u otras avaluables en dinero que deba percibir el recurrente por parte de dicha Universidad.

Sobre la base de lo precedentemente expuesto, se concluye que el recurrente no estaría sometido a la legislación previsional chilena, en lo relativo a las labores de investigación que realiza en el marco del convenio de colaboración entre SIL Internacional y la Pontificia Universidad Católica de Valparaíso. Ello, sin perjuicio del pronunciamiento que en la materia pueda efectuar la Dirección del Trabajo, entidad competente para pronunciarse sobre el carácter de relación laboral que pueda existir entre el recurrente y la Pontificia Universidad Católica de Valparaíso, como así también, acerca de si tal relación tiene como obligaciones recíprocas el pago de una remuneración y la realización de servicios personales, respectivamente.

MAT.: Suspensión de pensión de orfandad de hijo inválido de la ex Caja de Previsión y Estímulo de los Empleados del Banco del Estado de Chile.

FTES.: D.F.L. N° 2.252, de 1957, del Ministerio de Hacienda; Ley N° 19.947 y artículo 48° de la Ley N° 20.255.

CONC.: Oficio N° 18.552, del año 1996, de la Contraloría General de la República y Oficio N° 61.411, de fecha 25 de septiembre de 2007, de la Superintendencia de Seguridad Social.

FIS N° 878 SA

Santiago, diciembre de 2008

Una persona ha reclamado porque el Instituto de Normalización Previsional suspendió su pensión de orfandad conferida en conformidad al régimen de la ex Caja de Previsión y Estímulo de los Empleados del Banco del Estado de Chile.

Señala que el fundamento para la suspensión de su beneficio fue haber contraído matrimonio, no obstante lo cual se encuentra actualmente separado de hecho de su cónyuge, habiendo iniciado la tramitación de su divorcio en mayo del presente año.

Al respecto, el Instituto de Normalización Previsional ha comunicado que mediante la Resolución N° 1.337, de fecha 4 de octubre de 1977, se concedió una pensión de viudez y de orfandad en el régimen de la ex Caja de Previsión y Estímulo de los Empleados del Banco del Estado de Chile, causadas por el fallecimiento del imponente que individualiza, recayendo una de ellas en la persona del hijo inválido del causante.

Agrega que el artículo 40 del D.F.L. N° 2.252, de 1957, del Ministerio de Hacienda, dispone que son beneficiarios de pensión de orfandad los hijos menores y solteros y los inválidos de cualquier edad, también solteros, disponiendo el inciso segundo del mismo artículo, que “las causales y condiciones que se hagan valer para impetrar el beneficio de montepío deberán existir al momento de la muerte del causante y darán derecho a aquél mientras subsistan”.

En el caso del recurrente, prosigue, consta de los antecedentes que, con fecha 7 de enero de 1983,

contrajo matrimonio, según certificado de matrimonio que da cuenta de la inscripción N° 4, del Registro Civil de San Antonio, del mismo año.

En consecuencia, manifiesta que el recurrente perdió, en esa fecha, el derecho a la pensión de orfandad que percibía, al no mantener el requisito de soltería que reunía a la fecha de fallecimiento del causante, no obstante que continuó percibiendo la pensión de orfandad, al no dar aviso de esa circunstancia y no percatarse ese Instituto de esa situación, sino hasta efectuarse una revisión por la Unidad de Beneficios Previsionales.

Concluye señalando que resolvió suspender el pago indebido de la pensión referida, comunicando a la beneficiaria de montepío de viudez que le correspondía un acrecimiento de su pensión, a contar de la fecha de matrimonio del interesado, aunque solamente pudo cobrarlo desde la fecha de la correspondiente solicitud, efectuada en el año 2007.

Sobre el particular, esta Superintendencia de Pensiones debe señalar que la letra a) del inciso primero del artículo 40, del D.F.L. N° 2.252, de 1957, del Ministerio de Hacienda, dispone que, al fallecer un jubilado o imponente en servicio activo con más de diez años de imposiciones computables, tendrán derecho a una pensión de montepío, por orden excluyente, las siguientes personas: a) La mujer no divorciada perpetuamente por su culpa y los hijos legítimos, adoptivos y naturales, que sean menores y solteros. Estos últimos mantendrán su derecho en caso de invalidez, cualquiera que sea su edad.

Como puede concluirse del tenor literal de dicha norma legal, el hijo inválido, para que mantenga su derecho a percibir una pensión de montepío, deberá mantener el estado civil de soltero. En efecto, la primera parte del inciso segundo del aludido artículo 40 establece que la causal y condiciones que se hagan valer para impetrar el beneficio del montepío deberán existir al momento de la muerte del causante y darán derecho a aquél mientras subsistan.

En la especie, consta entre los antecedentes el Certificado que da cuenta de la celebración del matrimonio del recurrente, de fecha 7 de enero de 1983.

Por tanto, se encuentra ajustada a Derecho la suspensión que el Instituto de Normalización

Previsional efectuó a la pensión de orfandad que percibía el interesado.

Por otra parte y sin perjuicio de lo anterior, cabe manifestar que si el recurrente obtiene la declaración de su divorcio, no recuperará el estado civil de soltero, lo cual solamente ocurriría, en el caso que un Tribunal Civil declarara la nulidad de su matrimonio, en conformidad con la Ley N° 19.947, que establece la Nueva Ley de Matrimonio Civil, caso en el cual ese Instituto deberá proceder a analizar nuevamente su situación previsional, en conformidad, entre otros, con el Oficio N° 18.552, del año 1996, de la Contraloría General de la República y el Oficio N° 61.411, de fecha 25 de septiembre de 2007, de la Superintendencia de Seguridad Social.

MAT.: Emite pronunciamiento respecto de la procedencia que empleadores sin domicilio ni representante legal en Chile, para efectos del cumplimiento de la legislación laboral y previsional designen como mandatario que los represente al propio trabajador.

FIS N° 19

Santiago, enero de 2009.

Una A.F.P. ha expuesto a esta Superintendencia la situación de un trabajador afiliado residente en Chile que celebró un contrato de trabajo con una empresa extranjera sin domicilio ni representante legal en Chile, y solicita se le informe la forma de proceder para declarar y pagar las cotizaciones previsionales a que se refiere el artículo 17 del D.L. N° 3.500, de 1980, puesto que el propio trabajador fue designado como mandatario y representante legal de la empresa en Chile.

Al respecto, cabe hacer presente en primer término que esta Superintendencia mediante Oficio Ord. N° 667 de 17 de enero de 2008, informó a un particular que la materia consultada es de competencia de la Dirección del Trabajo, quien en su jurisprudencia administrativa, contenida en el Oficio Ord. N° 4182/203, del 12 de noviembre de 2001, ha señalado que “No existiría impedimento jurídico para que un empleador con domicilio y residencia en el extranjero celebre contrato de trabajo con un chileno a ejecutarse en Chile, de acuerdo a la legislación laboral nacional,

sin perjuicio que deba constituir mandatario o representante en el país, con facultades suficientes, para eventuales responsabilidades que tal contrato le acarree ante exigencias de fiscalización y cumplimiento de la legislación laboral y de seguridad social.”

Sin embargo, el citado dictamen no se pronuncia respecto de la procedencia de que sea al propio trabajador a quien se designe como representante del empleador y, en consecuencia, esta Superintendencia solicitó a la citada Dirección un pronunciamiento respecto de la procedencia jurídica que un empleador extranjero efectúe la declaración y pago de cotizaciones de seguridad social a sus trabajadores contratados para prestar servicios en Chile, mediante la designación del propio trabajador como mandatario o representante legal, y lo haga responsable del cumplimiento de las obligaciones laborales y previsionales que tiene para con él.

Conforme a lo requerido, mediante Oficio Ord. N° 5014, la Dirección del Trabajo se pronunció, en síntesis, estableciendo que el mandato otorgado por un empleador a un trabajador sólo podría serlo para efectuar la declaración y pago de las cotizaciones previsionales, pero no podría implicar otras facultades más amplias o generales de administración como podría ser representar al empleador en caso que no cumpliera con tales obligaciones previsionales u otras, para lo cual se debería constituir un mandato diferente a favor de otra persona que fuese el único trabajador del empleador en el país, u otro trabajador común, plenamente subordinado o dependiente.

Agrega, que lo anteriormente expresado obedece más que nada a observar lo sostenido por la doctrina de ese Servicio, en orden a evitar la confusión que se produciría en los roles de empleador y de trabajador, si éste como persona natural es subordinada y dependiente del primero, lo que caracteriza el contrato de trabajo, y pudiere verse afectado con un mandato amplio al respecto, aún más, dada la circunstancia que el empleador se encontraría en el extranjero.

Finalmente, expresa que a juicio de ese Servicio para que proceda el mandato aludido, éste debe constar por escrito y estar debidamente legalizado si se ha otorgado en el extranjero y, que en las actuaciones que corresponda cumplir al mandatario debe dejar constancia, cada vez, que lo hace en nombre y representación del mandante, por cuanto

en caso contrario, de actuar en nombre propio frente a terceros se obligaría el mismo y no obligaría al mandante según se desprende de lo dispuesto en el artículo 1448 del Código Civil.

En consecuencia, esta Superintendencia, atendido el pronunciamiento emitido por la Dirección del Trabajo, debe concluir que no existe impedimento legal para que un trabajador que se desempeña en Chile pueda ser designado como mandatario especial de un empleador radicado en el extranjero para declarar y pagar las cotizaciones previsionales, sin perjuicio de que designe un representante legal con facultades generales o de administración, de modo que las responsabilidades derivadas del incumplimiento de las obligaciones legales y previsionales que emanan de un contrato de trabajo, puedan hacerse efectivas.

Finalmente, y respecto de lo puntualmente consultado, en la planilla de cotizaciones previsionales se debe consignar el nombre y rut del trabajador que efectúa la declaración y pago.

MAT: Emite pronunciamiento sobre sentido y alcance de la expresión “hijos adoptivos” empleada en el artículo 5° del D.L. N° 3.500, de 1980, para los efectos del otorgamiento de pensiones de sobrevivencia.

FIS N° 69

Santiago, enero de 2009.

La ex Superintendencia de Administradoras de Fondos de Pensiones, hoy Superintendencia de Pensiones, emitió un pronunciamiento sobre el sentido y alcance del artículo 5° del D.L. N° 3.500, de 1980, específicamente en orden a determinar si los hijos adoptados en virtud de la Ley N° 7.613 que rigió desde el 21 de octubre de 1943, y los hijos adoptados en conformidad al Título II de la Ley N° 18.703 que rigió desde el 20 de octubre de 1965, deben considerarse beneficiarios de pensión de sobrevivencia.

Al respecto, primeramente resulta necesario tener presente los siguientes antecedentes:

- 1.- El inciso primero del artículo 5° del D.L. N° 3.500 de 1980, en su texto sin modificar

estableció lo siguiente: “Serán beneficiarios de pensión de sobrevivencia, los componentes del grupo familiar del causante, entendiéndose por tal, el o la cónyuge sobreviviente, los hijos legítimos, naturales o adoptivos, los padres y la madre de los hijos naturales del causante”¹.

- 2.- De acuerdo a la disposición transcrita el legislador del D.L. N° 3.500, especificó al hijo adoptado como beneficiario de pensión de sobrevivencia, sin especificar a qué hijos adoptados se refería, hecho que resulta vital de esclarecer atendido a que a la fecha de su entrada en vigencia el 1° de mayo de 1981, coexistían dos leyes de adopción: la Ley N° 7.613, de 1943, y la Ley N° 16.346, de 1965, que a diferencia de la primera, otorgó a los hijos adoptados la calidad de hijos legítimos.
- 3.- En efecto, la Ley N° 7.613 en su artículo 1° estableció que la adopción no constituye estado civil, por ello, debió regularse los efectos de esta adopción en materia sucesoria, estableciendo en su artículo 24 que para el solo efecto de la sucesión intestada del adoptante, el adoptado será tenido como hijo natural, recibiendo los montos que indicaba la ley y que correspondían a un hijo natural de acuerdo a los distintos órdenes sucesorios vigentes en ese momento. Por otra parte, esta Ley presenta las siguientes características: primero, es un contrato solemne, que debe ser autorizado por la justicia e inscribirse en el Registro Civil. Los efectos solamente se producen entre adoptante y adoptado, lo que es lógico, porque teniendo la característica de contractual, el principio del efecto relativo de los contratos se le aplica y, por lo tanto, sólo va a obligar a adoptantes y adoptados.

¹ Texto que fue modificado por el número 2 del artículo 85, de la Ley 20.255. en los siguientes términos: Serán beneficiarios de pensión de sobrevivencia, los componentes del grupo familiar del causante, entendiéndose por tal, el o la cónyuge sobreviviente, los hijos de filiación matrimonial, de filiación no matrimonial o adoptivos, los padres, la madre o el padre de los hijos de filiación no matrimonial del causante. Cada afiliado deberá acreditar ante la respectiva Administradora, la existencia de sus eventuales beneficiarios, por los medios legales pertinentes.

El único efecto que se produce erga omnes, son ciertos impedimentos para contraer matrimonio. No constituye un estado civil y es –dice la ley– un beneficio establecido en favor del adoptado.

- 4.- Posteriormente, se dictó la Ley N° 16.346, la cual reguló un nuevo tipo de adopción en la que se concedía estado civil de hijo legítimo al hijo adoptado o legitimado. Es importante aclarar que esta ley no modificó ni derogó expresa o tácitamente la Ley N° 7.613.
- 5.- Las diferencias entre ambos regímenes se encuentran resumidas en el Mensaje de la Ley 16.346, de 1965, redactada como moción por el senador Álvarez, de fecha 25 de junio de 1963, que en lo pertinente establece:

La legitimación adoptiva del proyecto no excluye la adopción ordinaria. Ambas instituciones pueden coexistir ya que satisfacen distintas situaciones. Sus principales diferencias son las siguientes: a) la legitimación adoptiva da origen al estado civil de hijo legítimo de los legitimantes, con todas las consecuencias que derivan de ello. La adopción corriente sólo establece relaciones jurídicas entre adoptante y adoptado; b) En la primera desaparecen los vínculos de filiación anterior del menor legitimado adoptivamente. En la segunda, subsisten; c) la legitimación adoptiva no pueden llevarla a efecto sino los matrimonios. La adopción corriente puede ser el acto de una sola persona; d) Sólo los menores de edad y en determinadas condiciones pueden ser objeto de legitimación adoptiva. En la adopción común, cualquiera persona puede ser objeto de ella, sea cual sea su edad o situación; e) la legitimación adoptiva es irrevocable; la adopción común puede ser dejada sin efecto. En cuanto a los procedimientos, las diferencias principales radican en que los trámites de legitimación adoptiva son secretos y no así los de la adopción. En el caso de la primera, se requiere de autorización judicial y no existe convención alguna. En la adopción común, se celebra una convención autorizada judicialmente.

6.– Por lo tanto, en conformidad a lo señalado en los párrafos anteriores, es posible concluir que el legislador, al referirse al hijo adoptado en el artículo 5° del D.L. N° 3.500, se refirió al hijo que obtuvo esta calidad a través de la Ley N° 7.613 y, por ende, le otorgó a éstos derecho a pensión de sobrevivencia, ya que al hijo adoptado bajo el régimen jurídico de la Ley N° 16.346, se le dio la calidad de hijo legítimo, a través de un exhaustivo procedimiento para resguardar el secreto en la identidad de su familia de origen y del trámite de adopción, por lo que mal pudo el legislador del D.L. N° 3.500, referirse a estos hijos como adoptados, los que tienen derecho a pensión de sobrevivencia por el hecho de ser hijos legítimos (actualmente de afiliación matrimonial).

8.– Ahora bien, cabe determinar si los hijos adoptados bajo el amparo del Título II de la Ley N° 18.703, “De la Adopción Simple”, deben considerarse beneficiarios de pensión de sobrevivencia. Es menester aclarar que el caso de los hijos adoptados de acuerdo al Título III “De la Adopción Plena”, no será analizado, ya que sería redundante atendiendo que igual que los hijos adoptados de la Ley N° 16.346, tienen la calidad de hijos legítimos (de afiliación matrimonial) y por lo tanto, no hay dudas respecto de su derecho a acceder a una pensión de sobrevivencia del D.L. N° 3.500.

9.– Atendiendo que la Ley N° 18.703, es muy posterior a la entrada en vigencia del D.L. N° 3.500, es posible concluir que el legislador nunca pudo haber contemplado al adoptado simple al redactar su artículo 5°. Por lo tanto, lo que corresponde es determinar si es asimilable el caso de los hijos adoptados bajo el imperio de esta Ley, con los adoptados de acuerdo a la Ley N° 7.613, para lo cual se han considerado los siguientes antecedentes:

a) En mayo de 1988, mediante la Ley N° 18.703, se creó la figura del adoptado simple, pero no se derogó la Ley N° 7.613, hecho que aconteció recién en 1999, por la Ley N° 19.620; más aún en 1988, la

Ley N° 18.703, derogó expresamente la Ley N° 16.346, y por lo tanto, reguló únicamente la adopción plena, dejando vigente la Ley N° 7.613, dando lugar a la coexistencia de ambas leyes, en virtud de lo cual no sería posible interpretar que el legislador al regular la adopción simple hubiese querido regular la adopción de la Ley N° 7.613.

b) La adopción simple de acuerdo al Título II de la Ley N° 18.703, no confiere estado civil, y en eso coincide con los adoptados de acuerdo a la Ley N° 7.613, sin embargo, en el caso de esta última en su articulado se encuentran regulados derechos sucesorios para el adoptado, en igual condición que a un hijo natural (hoy hijo de afiliación no matrimonial), en cambio en el caso de la Ley N° 18.703, al adoptado simple no se le confiere ningún derecho sucesorio.

c) La Ley N° 18.703, en su artículo 13 regula las obligaciones del adoptante en los siguientes términos:

“Incumbe al adoptante tener al adoptado en su hogar y sufragar los gastos de alimentación, crianza y educación del adoptado. Se incluirán en esta obligación, por lo menos, la enseñanza básica y el aprendizaje de una profesión u oficio.

El adoptado será considerado como carga del adoptante para todos los efectos de asignación familiar y cualquier otro beneficio de salud y de seguridad social, conforme a las leyes que rigen dichas prestaciones y no obstante lo dispuesto en la letra a) del artículo 20.

Sin perjuicio de lo dicho precedentemente el adoptado continuará formando parte de su familia de origen y conservará en ella sus derechos y obligaciones”.

Del tenor del artículo precedentemente transcrito no hay dudas respecto del derecho del adoptado simple de acceder

a beneficios de seguridad social. No obstante, es posible concluir que estos beneficios de seguridad social no se mantienen después de muerto el adoptante, ya que de acuerdo al artículo 12° de la Ley N° 18.703, la adopción simple no constituye estado civil, es decir, no crea un vínculo de parentesco entre adoptante y adoptado, manteniendo estos vínculos con la familia de origen y derechos sucesorios respecto de ellos.

Por lo tanto, sobre la base de las disposiciones legales señaladas y consideraciones formuladas, esta Superintendencia concluye que los hijos adoptados bajo el régimen jurídico de la Ley N° 7.613, que rigió desde el 21 de octubre de 1943 hasta el 26 de octubre de 1999, tienen derecho a pensión de sobrevivencia, ya que el legislador en la época de la dictación del D.L. N° 3.500, entendió que el hijo adoptado bajo el amparo de esta Ley, se mantenía en su calidad de hijo adoptado durante toda su vida, sin que se extinguieran sus derechos al cumplir la mayoría de edad e incluso después de muerto el adoptante, ya que se le otorgaban derechos sucesorios respecto de él. Distinto es el caso de los adoptados en virtud del Título II de la Ley N° 18.703 que rigió desde el 10 de mayo de 1988 hasta el 26 de octubre de 1999, que no tienen derecho a pensión de sobrevivencia, ya que, en este caso el legislador en la letra a) del artículo 20 de dicha Ley estableció como causal de terminación de la adopción la mayoría de edad, y la excepción del artículo 13, en que se le da la calidad de carga para los efectos de beneficios de Seguridad Social, no estipula que se mantengan una vez muerto el adoptante, ya que no reguló derechos sucesorios para el adoptado bajo esta normativa, por lo que sería un exceso interpretar que después del fallecimiento del adoptante de un niño bajo la figura de adopción simple, de la señalada Ley, tenga derecho a pensión de sobrevivencia.

Este pronunciamiento deroga parcialmente el Oficio Ord. N° 2949, que se cita en antecedentes, en cuanto lo estipulado en su N° 6, en donde se le reconocía el derecho para acceder a una pensión de sobrevivencia del artículo 5° del D.L. N° 3.500, de 1980, a los hijos adoptados bajo la figura de la adopción simple de la Ley N° 18.703.

MAT.: Depósitos convenidos tienen por objeto cumplir requisito para pensionarse anticipadamente o incrementar el monto de la pensión. El remanente que quedare una vez determinada la pensión, podrá retirarse como excedente de libre disposición si se cumplen con los requisitos establecidos para tales efectos.

FTE.: D.L. N° 3.500, de 1980, en concordancia artículo 42 ter de la Ley de la Renta.

FIS N° 101

Santiago, febrero de 2009.

El Servicio de Impuestos Internos, a raíz de una presentación efectuada por Celfin Capital AGF, Administradora General de Fondos, quien ha solicitado un pronunciamiento acerca del tratamiento tributario que afectaría a los depósitos convenidos a que se refiere el artículo 20 del D.L. N° 3.500, de 1980, cuando tales recursos se ahorran asociados a una póliza de seguro de vida y ocurre el fallecimiento del asegurado o la invalidez de los dos tercios cuando se haya contratado una cobertura adicional, ha solicitado un pronunciamiento de este Organismo acerca del objeto de los depósitos convenidos.

Expresa que de acuerdo a lo dispuesto en el inciso tercero del artículo 20 del D.L. N° 3.500, el objeto exclusivo de los depósitos convenidos con el empleador es el de incrementar el capital requerido para financiar una pensión anticipada, conforme a lo establecido en el artículo 68 del texto legal precitado, o bien, para incrementar el monto de la pensión.

Al respecto, ese Servicio señala que entiende, de acuerdo a los fines de los depósitos convenidos, que no es posible la entrega de tales fondos a sus beneficiarios como una indemnización, cuando han sido invertidos o ahorrados asociados a una póliza de seguros de vida de aquellos a que se refiere el N° 3 del artículo 17 de la Ley de la Renta. Sin embargo, hace presente que a través del Oficio N° 1.163 de fecha 28 de mayo de 2007 (publicado en internet www.sii.cl), ha expresado que cuando el afiliado ha destinado su ahorro previsual voluntario (APV) a contratar un seguro de vida y ocurre el fallecimiento del asegurado, no es posible entender que en tal caso el afiliado ha efectuado el retiro de los citados fondos, y por lo tanto, la compañía aseguradora debe proceder

a pagar la indemnización pactada a los beneficiarios de la póliza, y atendido que el citado N° 3 del artículo 17 de la Ley de la Renta, declara que no constituyen renta las sumas percibidas por los beneficiarios de un seguro de vida, dicha indemnización no queda afectada a ningún impuesto.

Ahora bien, sobre la base de las consideraciones precedentemente reseñadas, solicita un pronunciamiento sobre el destino de los depósitos convenidos para efectos previsionales.

Sobre el particular, esta Superintendencia dentro del ámbito de su competencia, cumple con informar lo siguiente:

En primer término, resulta necesario tener presente que de acuerdo con lo dispuesto en el inciso tercero del artículo 20 del D.L. N° 3.500, el trabajador puede depositar en su cuenta de capitalización individual, en cualquier fondo de la AFP en que se encuentre afiliado, los depósitos convenidos que hubiere acordado con su empleador con el objeto de incrementar el capital requerido para financiar una pensión anticipada de acuerdo a lo establecido en el artículo 68 de este mismo texto legal o para incrementar el monto de la pensión. Asimismo, el trabajador puede instruir a la AFP que transfiera los depósitos convenidos a las instituciones autorizadas, como también, podrá instruir a su empleador para que tales depósitos sean efectuados directamente en una institución autorizada, señalando expresamente este inciso en su oración final que “Con todo, los depósitos convenidos y la rentabilidad generada por ellos, podrá retirarse como excedente de libre disposición, cumpliendo los requisitos específicos establecidos en la ley.

En concordancia con la disposición legal precedentemente reseñada, debe señalarse que el inciso primero del artículo 42 ter de la Ley de la Renta establece lo siguiente: *El monto de los excedentes de libre disposición, calculado de acuerdo a lo establecido en el artículo 68 del D.L. N° 3.500, de 1980, determinado al momento en que los afiliados opten por pensionarse, podrá ser retirado libre de impuesto hasta por un máximo anual equivalente a 200 unidades tributarias mensuales, no pudiendo, en todo caso, exceder dicha exención el equivalente a 1.200 unidades tributarias mensuales. Con todo, el contribuyente podrá optar, alternativamente, por acoger sus retiros a una exención máxima de 800 unidades*

tributarias mensuales durante un año. No se aplicará esta exención a aquella parte del excedente de libre disposición que corresponda a recursos originados en depósitos convenidos.”

Por otra parte, el artículo 10 del Reglamento del D.L. N° 3.500, contenido en el D.S. N° 57, de 1990, del Ministerio del Trabajo y Previsión Social y sus modificaciones posteriores, establece que los depósitos convenidos no tendrán límite, serán de cargo de los empleadores y deberán constar en contratos escritos celebrados entre el empleador y el trabajador. Los contratos deberán ponerse en conocimiento de la Administradora en que se encuentre incorporado el trabajador, con una anticipación de treinta días a la fecha en que deba efectuarse el único o primer depósito, de haberse convenido más de uno.

Del análisis de la normativa legal y reglamentaria precedentemente reseñada, puede advertirse que los depósitos convenidos no tienen límite, son de cargo del empleador y deben constar en un contrato escrito celebrado entre el empleador y el trabajador, con el objeto de incrementar el capital requerido para financiar una pensión anticipada de acuerdo a lo establecido en el artículo 68 del D.L. N° 3.500 o para incrementar el monto de la pensión.

El retiro de los depósitos convenidos y su rentabilidad sólo puede efectuarse a título de excedente de libre disposición, siempre que el trabajador cumpla con los requisitos establecidos en el D.L. N° 3.500.

El excedente de libre disposición puede definirse como el saldo que queda en la cuenta de capitalización individual del afiliado después de hacer efectiva su pensión si cumple con los siguientes requisitos de carácter copulativo: contar con a lo menos diez años de afiliación en cualquier sistema previsional y sus fondos previsionales le permitan obtener una pensión al menos igual al 70% del promedio de sus remuneraciones imponibles y rentas declaradas y al 150% de la pensión mínima vigente establecida en el artículo 26 de la Ley N° 15.386.

Por lo tanto, en este orden de consideraciones y sobre la base de lo dispuesto en el inciso tercero del artículo 20 en relación con el artículo 68, ambos del D.L. N° 3.500, y en concordancia con el artículo 42 ter de la Ley de la Renta, el destino de los depósitos convenidos es incrementar el capital requerido para

financiar una pensión anticipada de acuerdo a lo establecido en el artículo 68 de este mismo texto legal o para incrementar el monto de la pensión. El saldo que quedare en la cuenta de capitalización individual del afiliado después de hacer efectiva su pensión y si el afiliado cumple con los requisitos señalados en el párrafo anterior, podrá retirarse exclusivamente a título de excedente de libre disposición.

Finalmente, debe señalarse que el hecho que los depósitos convenidos se depositen en una institución autorizada, entre otras, una compañía de seguros de vida, no desvirtúa el destino de los depósitos convenidos establecido en el D.L. N° 3.500, por no existir ninguna disposición legal que establezca lo contrario.

MAT.: Descuento del incremento establecido en el D.L. N° 3.501, de 1980, para el cálculo de la indemnización de la ex Caja de Previsión y Estímulo de los Empleados del Banco del Estado de Chile.

FTES.: D.F.L. N° 2.252, de 1957, del Ministerio de Hacienda; D.L. N° 3.501, de 1980; Ley N° 19.260 y artículo 48° de la Ley N° 20.255.

CONC.: Oficio N° 36.042, de fecha 10 de noviembre de 1995, de la Contraloría General de la República. Oficios N° 24.636, de fecha 17 de diciembre de 1998 y Oficio N° 47.148, de fecha 25 de julio de 2007, ambos de la Superintendencia de Seguridad Social. Oficios N° 15.614, de fecha 10 de octubre de 2008 y N° 230, de fecha 6 de enero de 2009, ambos de esta Superintendencia de Pensiones.

FIS-419 SA

Santiago, marzo de 2009.

Una imponente ha remitido a esta Superintendencia de Pensiones, una copia de la carta que enviara al Instituto de Normalización Previsional, en la cual reclama porque estima que dicha Entidad no debió descontar el incremento contemplado en el inciso segundo del artículo 2° del D.L. N° 3.501, de

1980, para calcular la indemnización a que tuvo derecho, en virtud de la letra b) del artículo 44 del D.F.L. N° 2.252, de 1957, del Ministerio de Hacienda.

Lo anterior, fundamentado en que no recibía el pago del aludido incremento en su remuneración, de modo tal que no correspondería deducirlo del cálculo de su beneficio.

Fundamenta su opinión, en lo resuelto por la Contraloría General de la República, en su Oficio N° 36.042, de fecha 10 de noviembre de 1995 y por la Superintendencia de Seguridad Social, en su Oficio N° 24.636, de fecha 17 de diciembre de 1998.

Posteriormente, se recibieron en este Organismo, otras solicitudes de imponentes de la Caja Bancaria de Pensiones, con el objeto de obtener la revisión de las indemnizaciones que les fueran concedidas.

Al respecto, el Instituto de Normalización Previsional ha informado que, para el cálculo de la indemnización de uno de los recurrentes, se descontó de su remuneración base, ascendente a \$ 495.161, el incremento dispuesto por el artículo 2° del D.L. N° 3.501, de 1980, con lo cual esa remuneración alcanzó a la suma de \$ 380.893.-

Explica que, conforme al procedimiento de la letra b) del artículo 44 del D.F.L. N° 44, de 1957, del Ministerio de Hacienda, se dividió dicho valor por 10, multiplicando el cociente por el número de años cotizados que fueron 28, obteniéndose un total de \$ 12.798.005.-

Agrega que la deducción del referido incremento se efectuó en base a lo dispuesto en el D.L. N° 3.501, de 1980 y a las instrucciones de la Superintendencia de Seguridad Social y de esta Superintendencia de Pensiones, entre otros, Oficios N° 15.614, de fecha 10 de octubre de 2008 y N° 230, de fecha 6 de enero de 2009, de este Organismo Fiscalizador.

Sobre el particular, esta Superintendencia de Pensiones debe señalar que, es efectivo que la Contraloría General de la República, en su Oficio N° 36.042, de fecha 10 de noviembre de 1995 y la Superintendencia de Seguridad Social, en su Oficio N° 24.636, de fecha 17 de diciembre de 1998,

concluyeron que no correspondería deducir el incremento de que se trata del cálculo de la indemnización del D.F.L. N° 2.252, de 1957, del Ministerio de Hacienda, cuando el interesado no recibía el pago del aludido incremento en su remuneración.

Sin embargo, posteriormente, la misma Superintendencia de Seguridad Social, entre otros, por su Oficio N° 47.148, de fecha 25 de julio de 2007, resolvió en un sentido diverso, concluyendo que el incremento que nos ocupa debe ser descontado, cuando en las liquidaciones de sueldo esté expresamente señalado o, en caso contrario, aplicando los factores establecidos en el artículo 2° del D.L. N° 3.501, de 1980.

Por su parte, esta Superintendencia de Pensiones resolvió, por sus Oficios N° 15.614, de fecha 10 de octubre de 2008 y N° 230, de fecha 6 de enero de 2009, que para determinar el monto de los beneficios de los trabajadores afiliados a las instituciones a que alude el artículo 1° del D.L. N° 3.501, de 1980, debe siempre descontarse el incremento que se concedió a sus remuneraciones por disposición del artículo 2° de dicho decreto ley, sea que las remuneraciones hayan estado vigentes o no al 28 de febrero de 1981 y se fijen por ley o convencionalmente.

En efecto, el descuento del incremento debe realizarse, ya sea no considerándolo para la determinación del beneficio, cuando en las liquidaciones de remuneraciones así esté señalado expresamente, o dividiendo la remuneración imponible por los factores establecidos en el artículo 2° del mencionado D.L. N° 3.501, de 1980, cuando no se tiene información respecto de su monto ya que, como se señaló, se entiende que se encuentra incorporado en las remuneraciones percibidas.

En virtud de lo anteriormente expuesto, procede descontar el incremento de que se trata, para los efectos del cálculo de la indemnización de la letra b) del artículo 44 del D.F.L. N° 2.252, de 1957, del Ministerio de Hacienda, en el caso de los recurrentes.

Aclarado lo anterior, cabe hacer presente que si los recurrentes discrepan del cálculo efectuado por el Instituto de Normalización Previsional, podrán solicitar a dicho Instituto la revisión de lo obrado, dentro del plazo de tres años contemplado en el inciso cuarto del artículo 4° de la Ley N° 19.260.

MAT: Informa sobre improcedencia de que un afiliado voluntario efectúe Ahorro Previsional Voluntario.

FIS N° 186

Santiago, marzo de 2009.

Una persona ha recurrido ante esta Superintendencia, solicitando un pronunciamiento acerca de la procedencia de que un afiliado voluntario que no percibe renta, pueda efectuar un Depósito de Ahorro Previsional Voluntario, y en caso afirmativo si tendría derecho a la bonificación del Estado del régimen tributario a).

Al respecto, podemos informar que la Ley N° 20.255, entre otras materias, introdujo modificaciones al D.L. N° 3.500, de 1980, especialmente en lo que dice relación a la posibilidad de que los trabajadores afiliados a una AFP, ya sea en calidad de dependiente o independiente, destinen parte de sus remuneraciones y/o rentas a efectuar cotizaciones voluntarias y depósitos de ahorro previsional voluntario, con nuevos incentivos como es la bonificación del Estado establecida en el artículo 20 O del D.L. N° 3.500.

Asimismo, la citada Ley N° 20.255 crea la figura del afiliado voluntario, que el artículo 92 J del D.L. N° 3.500, define como: “Toda persona natural que no ejerza una actividad remunerada podrá enterar cotizaciones previsionales en una cuenta de capitalización individual voluntaria de una Administradora, sin perjuicio de lo establecido en el artículo 90.”

Por su parte cabe considerar que, de acuerdo a las normas contenidas en los artículos 18 y 20 del D.L. N° 3.500, de 1980, pueden efectuar cotizaciones voluntarias y depósitos de ahorro previsional voluntario aquellos afiliados que detentan la calidad de trabajadores, ya sea en calidad de dependientes o independientes.

Considerando que en la especie, la consulta se refiere a la posibilidad de que un afiliado voluntario pueda efectuar ahorro voluntario, esta Superintendencia se pronuncia en el sentido que ello no sería legalmente procedente, puesto que los afiliados voluntarios no ejercen una actividad remunerada y por ende, no detentan la condición de trabajadores, circunstancia que además no les permite acceder al régimen tributario que establece el artículo 20 L para estos aportes, como tampoco a la bonificación de

cargo fiscal que contempla el artículo 20 O, ambos del D.L. N° 3.500, de 1980.

En consecuencia, cabe concluir que a los afiliados voluntarios no le son aplicables las normas sobre ahorro previsional voluntario.

Sin perjuicio de lo anterior, podemos informar que el afiliado voluntario, por expresa disposición del inciso final del artículo 92 J tiene la opción de efectuar el ahorro voluntario que establece el artículo 21 del D.L. N° 3.500, de 1980.

MAT.: Emite pronunciamiento sobre la obligatoriedad de elegir directores suplentes de los directores autónomos.

FIS N° 198

Santiago, marzo de 2009.

Una Administradora ha solicitado a esta Superintendencia, confirme su criterio en el sentido que la disposición legal contenida en el inciso quinto del artículo 156 bis del D.L. N° 3.500 de 1980, sólo tiene aplicación respecto de los suplentes de los directores autónomos, en la medida que los estatutos sociales de la administradora de fondos de pensiones contemple la figura de directores suplentes.

El fundamento de dicho criterio lo encuentra la Administradora en el hecho que el inciso primero del citado artículo 156 bis, establece claramente que el directorio de una administradora debe estar integrado por un mínimo de cinco directores, dos de los cuales deben tener el carácter de autónomos, pero no se pronuncia en forma expresa respecto de la necesidad de contar con directores suplentes. Agrega que por otra parte, el artículo 156 y los incisos segundo y siguientes del artículo 156 bis, sólo se refieren a las incompatibilidades para ser director de una AFP y los requisitos y procedimientos para ser elegido como director autónomo. Por lo tanto la Administradora sostiene que en silencio de la Ley Previsional, se deben aplicar las normas de la Ley sobre Sociedades Anónimas, las que en sus artículos 31 al 50 bis, regula la administración de la sociedad. Al respecto, el artículo 32 se refiere específicamente a los directores suplentes, señalando que los estatutos podrán establecer la existencia de directores suplentes, cuyo número deberá ser igual al de los titulares. Es decir, la Ley deja la existencia de directores suplentes a lo que establezcan los estatutos de la sociedad anónima.

Al respecto y previo análisis de la argumentación sostenida por esa Administradora, debo señalar a usted que esta Superintendencia no comparte dicho criterio, por cuanto se elabora sobre premisas que a juicio de este Organismo no son correctas.

En primer lugar la norma consignada en el inciso quinto del artículo 156 bis no es una norma de mero procedimiento como la califica esa Administradora, ya que debe entenderse dentro del contexto de toda la disposición y del párrafo 4. del Título XIV del D.L. N° 3.500, que regula especialmente la forma y condiciones en que deben conformarse y elegirse los directores de una AFP.

En este sentido se debe tener en cuenta que la disposición del artículo 156 bis es una norma nueva, incorporada por la ley N° 20.255, sobre Reforma Previsional, y en ese sentido es relevante considerar la intención y objetivo final que se persiguió al incorporarla.

En efecto, dicha norma buscó primeramente que dentro del directorio de una AFP existiera un equilibrio, de manera que las decisiones que allí se adoptaran no fueran determinadas en definitiva, sólo por personas ligadas claramente al controlador, sino también por personas que resultaran elegidas por los accionistas minoritarios. Por lo tanto, si es éste el objetivo pretendido por la norma no puede romperse el equilibrio por circunstancia alguna como sería el hecho que el director autónomo perdiera tal independencia o renunciara o incurriera en una causal de incompatibilidad, toda vez que dicha situación podría presentarse con bastante frecuencia, lo que implicaría que el directorio de la Administradora quedara conformado sólo por personas vinculadas de alguna manera al controlador. Existiendo suplentes de los directores autónomos, el directorio no puede llenar la vacancia que se produce con otra persona, como ocurre regularmente, sino que de pleno derecho el cargo de director autónomo es llenado por su suplente, hasta la próxima elección de directores.

Ahora bien, y en aquello que dice relación con la parte objetiva de la norma, esta Superintendencia considera que el inciso quinto del citado artículo 156 bis si bien establece un procedimiento en cuanto a la forma en que se eligen los directores autónomos, tanto titulares como suplentes, lo hace justamente para dar cumplimiento a lo dispuesto en el inciso primero, esto es, que a lo menos dos directores deben tener el carácter de autónomos, premisa y supuesto que debe concurrir para la conformación del directorio.

En consecuencia, el directorio de una AFP supone el equilibrio que se exige en el inciso primero, el cual debe observarse en todo momento.

Teniendo en cuenta el objetivo perseguido por la norma, esta Superintendencia estima que no puede efectuarse una interpretación de la misma recurriendo sólo a su tenor literal, por cuanto si en el inciso quinto se señala la obligación de presentar además de los candidatos a directores autónomos y sus suplentes, necesariamente se debe concluir que ésta última exigencia es un supuesto de la norma que establece la conformación de un directorio. Ello habida consideración de que la interpretación debe ser armónica. Por otra parte, esta Superintendencia desestima el argumento sostenido por esa Administradora en orden a que en silencio de la Ley Previsional, se debe estar a lo dispuesto en la ley N° 18.046, toda vez que la disposición que se comenta es de carácter especial y posterior al mencionado cuerpo legal, prevaleciendo sobre aquella.

En consecuencia, en mérito de lo expuesto y según lo dispuesto en las disposiciones del D.L. N° 3.500 de 1980, esta Superintendencia rechaza el criterio sostenido por esa Administradora, razón por lo cual en la elección de directores autónomos debe considerarse la de los respectivos suplentes.

MAT.: Registro de cotizaciones del recurrente nombrado en el ex Servicio de Seguro Social. Imponibilidad de los subsidios por incapacidad laboral pagados por patología de origen profesional.

FTES.: D.L. N° 3.500, de 1980; Leyes N° 10.383, N° 10.475, N° 16.744, N° 18.768 y artículo 48° de la Ley N° 20.255.

CONC.: Oficios N° 9.896, de fecha 11 de diciembre de 1990 y N° 1945, de fecha 21 de febrero de 1995, ambos de la Superintendencia de Seguridad Social.

FIS N° 401-SA

Santiago, marzo de 2009.

Una persona ha reclamado porque afirma que el ex Instituto de Normalización Previsional, hoy

Instituto de Previsión Social, no registra la totalidad de las cotizaciones que pagó en el ex Servicio de Seguro Social y en la ex Caja de Previsión de Empleados Particulares, lo cual le impide acceder a una pensión con Garantía Estatal.

Relata los empleadores que ha tenido durante su vida laboral y, en especial, señala que, con fecha 18 de junio de 1974, sufrió un accidente del trabajo, recibiendo las prestaciones de la Ley N° 16.744 por parte de la Mutual de Seguridad de la Cámara Chilena de la Construcción, hasta que le fue otorgada el alta el 10 de noviembre de 1975.

Agrega que, con fecha 29 de julio de 1976, fue reingresado por secuelas de dicho siniestro laboral, otorgándosele el alta definitiva con fecha 9 de junio de 1977.

Explica que, en los períodos antes indicados, le fue pagado el subsidio por incapacidad laboral temporal, como también las asignaciones familiares respectivas; sin embargo, el aludido Instituto registra únicamente seis meses de cotizaciones previsionales en el año 1975 y 4 meses en el año 1976.

Al respecto, el citado Instituto ha comunicado que efectuó una revisión exhaustiva de la cuenta individual del recurrente, constatando que no figuran más períodos que los indicados en el Certificado de Imposiciones de fecha 29 de octubre de 2008, del ex Servicio de Seguro Social.

Sobre el particular, esta Superintendencia de Pensiones debe expresar que ha tenido a la vista una copia de los “Certificado Para Cobro de Asignación Familiar”, de fechas 15 de octubre de 1974 y 5 de enero de 1977, en el cual se indican los períodos en que el interesado percibió subsidio por incapacidad laboral correspondientes a los discurridos entre el 1 de agosto de 1974 y el 30 de septiembre del mismo año y entre el 1° y el 31 de diciembre de 1976.

Asimismo, consta una copia del Informe Médico de fecha 19 de diciembre de 2007, de la Mutual de Seguridad de la Cámara Chilena de la Construcción, en el cual se indica que el trabajador fue atendido el 18 de junio de 1974, bajo la cobertura de la Ley N° 16.744, por una fractura del platillo tibial interno izquierdo, otorgándosele el alta el 10 de noviembre de 1975, reingresando el 21 de octubre de 1976.

Sin embargo, cabe expresar que, solamente, a contar del mes de enero de 1989, por expresa disposición de los artículos 93, 94 y 96 de la Ley N° 18.768, los subsidios por incapacidad laboral de origen común y profesional pasaron a ser impositivos para previsión y salud. En efecto, así lo ha expresado la Superintendencia de Seguridad Social, entre otros, en sus Oficios N° 9.896, de fecha 11 de diciembre de 1990 y N° 1945, de fecha 21 de febrero de 1995.

En consecuencia, tratándose de períodos anteriores a dicha data, el recurrente no registra el pago de cotizaciones para previsión y salud respecto de los subsidios por incapacidad laboral que le fueron pagados.

MAT.: Emite pronunciamiento respecto del derecho a pensión mínima de viudez con o sin hijos.

FTES.: Ley N° 20.255, artículo 48. Ley N° 15.386, artículo 26.

FIS N° 531-SA

Santiago, marzo de 2009.

El ex Instituto de Normalización Previsional, hoy Instituto de Previsión Social, ha solicitado un pronunciamiento de esta Superintendencia, en relación a la procedencia de otorgar a la cónyuge sobreviviente de un causante, una pensión mínima de viudez sin hijos, considerando que los hijos que gozan de las pensiones de orfandad, no son suyos, sino sólo del causante.

Al respecto, señala que la duda surge al interpretar la norma que exige a la viuda carecer de hijos con derecho a pensión para ver incrementado el monto de su pensión, toda vez que podría sostenerse que al hacer referencia la ley a la viuda “sin hijos”, sólo se refiere a aquella que carece de hijos propios, aunque existan hijos del causante con derecho a pensión.

Agrega, que en la materia planteada caben dos soluciones, a saber:

a.– Para que la viuda perciba pensión mínima correspondiente a su edad conforme a la ley N° 17.907, debe considerarse si tiene o no hijos propios con

derecho a pensión. Ello, puesto que existen diversos dictámenes de la Contraloría General de la República y de la Superintendencia de Seguridad Social, que establecieron que debían tomarse en consideración los “hechos personales” de la beneficiaria, entre otros, el tener o no hijos propios.

b.– Para determinar el monto de la pensión mínima de viudez, sólo debe considerarse si hay o no hijos con derecho a pensión, sean propios o sólo del causante de la prestación.

Tal interpretación la basa, en que el tenor literal del artículo 26 de la ley N° 15.386, no formula distinción al respecto, refiriéndose únicamente a la viuda “con hijos” y “sin hijos”, de manera tal que al no hacer distinciones, no es lícito que el intérprete los haga.

Finalmente, se expresa que debiera estarse a la interpretación indicada en la letra b.-, no sólo por el tenor literal del citado artículo, sino también en relación a la forma de acrecimiento de las pensiones de orfandad, donde basta que no haya viuda del causante, no considerando la situación personal de cada hijo.

Revisados los antecedentes del caso, la legislación y jurisprudencia vigentes, cabe señalar lo siguiente:

a.– En cuanto a la existencia de dictámenes en la materia, tanto de la Contraloría General de la República, como de la Superintendencia de Seguridad Social, que supongan la consideración de los hechos personales de la viuda, como lo es el tener o no hijos propios, para determinar su derecho a pensión de viudez con o sin hijos; efectuada una minuciosa búsqueda en los registros de jurisprudencia de ambas Entidades Fiscalizadoras, sólo pudieron ubicarse los dictámenes N° 14.708, de fecha 27 de abril de 1999, de la Contraloría General de la República, y N° 10.164, de 23 de marzo de 2001, de la Superintendencia de Seguridad Social (mismos a los que se refieren algunos informes jurídicos presentes en el expediente).

Analizados ambos textos, se pudo comprobar que se referían al caso de la presencia de dos cónyuges sobrevivientes legítimas con derecho a pensión de viudez, a las cuales debía pagarse la mitad de la mencionada prestación y, de resultar cada monto inferior a la pensión mínima de viudez, debía elevarse cada una de ellas a dicho monto, el que se

determinaba, conforme a sus respectivas situaciones personales, entre otras, la existencia de hijos con derecho a pensión de orfandad.

Como puede apreciarse, el tema tratado en los aludidos dictámenes, no dice relación con la materia que nos convoca, puesto que se refiere a una situación especialísima, donde el elemento básico y esencial para determinar la forma de cálculo de la pensión de viudez, decía relación con la existencia de bigamia por parte del causante. En cambio, la hipótesis jurídica planteada en la petición de pronunciamiento, se refiere a la presencia de una sola cónyuge sobreviviente con derecho a pensión de viudez y, por otro lado, de hijos, que lo son sólo del causante de los beneficios de sobrevivencia.

En consecuencia, a juicio de esta Superintendencia, no resulta jurídicamente acertado entender que los dictámenes arriba indicados, se apliquen al caso en estudio y que, por tanto, sean aptos para establecer una línea interpretativa a su respecto.

Ahora bien, en el expediente tenido a la vista rola el dictamen N° 61262, de fecha 20 de diciembre de 2006, de la División Toma de Razón y Registro de la Contraloría General de la República, que refiriéndose a un caso concreto de presencia de una viuda legítima y de hijos de la conviviente del causante, instruyó para que la pensión de cónyuge sobreviviente fuera determinada como viudez mínima con hijos.

Si bien es cierto, los dictámenes de la División Toma de Razón y Registro, no son incluidos por la Contraloría General de la República en su Base de Datos de Jurisprudencia, de todas formas constituyen el parecer jurídico de dicha Entidad, por cuanto contienen instrucciones respecto de la forma de determinar las prestaciones, que se aplican de igual manera a los casos similares, sentando por tanto, jurisprudencia.

b.- El artículo 26 de la ley N° 15.386, en su inciso segundo señala textualmente: *“La pensión mínima para la viuda será, cuando no hubiere hijos con derecho a pensión de orfandad...”*.

Como se aprecia del tenor literal de la norma transcrita, el Legislador no ha exigido que los hijos con derecho a pensión de orfandad, sean hijos propios de la cónyuge sobreviviente, por cuanto de haber sido

así lo habría establecido expresamente, utilizando las expresiones correspondientes.

Por lo demás y tal como se indica en la consulta, el mismo artículo 26 en comento, en la parte referida al acrecimiento, señala que las pensiones de orfandad acrecen cuando no hay viuda del causante, sin entrar a considerar la situación personal de cada hijo, esto es que la viuda que falta, deba necesariamente haber sido madre del hijo que acrece.

Luego, una interpretación armónica y sistemática de la norma en comento, sólo puede tener como resultado la tesis interpretativa indicada en el numeral b.-

Finalmente debe tenerse presente, que es el causante el que genera las prestaciones de sobrevivencia, de manera tal que es a su respecto, que los eventuales beneficiarios deben cumplir con los requisitos establecidos por la ley, esto es, tener la calidad de hijos o de cónyuge del mismo y, por cierto, tener derecho a pensión de orfandad.

En consecuencia, esta Superintendencia, concordando con la División de Toma de Razón y Registro de la Contraloría General de la República y, además, con lo señalado por el ex Instituto de Normalización Provisional, concluye que existiendo hijos del causante con derecho a pensión de orfandad, aunque no sean propios de la viuda, la respectiva pensión de sobrevivencia, debe determinarse como “viudez con hijos”.

MAT: Solicitud de reembolso de lo pagado por el concepto de seguro de vida de la ex Caja Nacional de Empleados Públicos y Periodistas.

FTES.: D.F.L. N° 1.340 bis, de 1930; D.L. N° 1.695, de 1977; D.L. N° 3.501, de 1980, y artículo 48° de la Ley N° 20.255.

FIS N° 532-SA

Santiago, marzo de 2009.

Se ha remitido a esta Superintendencia de Pensiones la presentación de una persona, en la cual reclama a nombre de los imponentes que individualiza,

por cuanto se les efectuó el descuento para el seguro de vida de la ex Caja Nacional de Empleados Públicos y Periodistas, pero no obtuvieron el beneficio correspondiente, solicitando el reembolso de lo pagado.

Al respecto, el ex Instituto de Normalización Previsional, hoy Instituto de Previsión Social, ha comunicado que el seguro de vida establecido en el D.F.L. N° 1.340 bis, de 1930, es un beneficio previsional propio de un sistema de reparto, por lo que no puede entenderse que es parte del patrimonio de los imponentes fallecidos de la ex Caja Nacional de Empleados Públicos y Periodistas.

Agrega que el artículo 29 del citado texto legal señala que el seguro de vida es una asignación por causa de muerte, lo cual no tiene otro alcance que precisar que ese beneficio sólo se puede cobrar por fallecimiento del imponente activo o pasivo y que el inciso primero del artículo 34 del referido D.F.L. manifiesta que “no podrá disponerse del seguro de vida por testamento ni podrá tampoco cederse ni donarse en vida”.

Como efecto de lo anterior, prosigue, dicho seguro sólo puede ser pagado a los asignatarios señalados en el artículo 31 del D.F.L. N° 1.340 bis, de 1930 y en la proporción que en él se establece, únicamente a los beneficiarios legales.

Explica que, respecto a la posible devolución de los fondos sugerido por la recurrente, ello no resulta procedente, toda vez que el D.L. N° 1.695, de 1977, en su artículo 4°, derogó todas las disposiciones legales, reglamentarias y estatutarias que facultaban a los imponentes para solicitar el retiro o devolución de sus imposiciones. Por su parte, el artículo 16 del D.L. N° 3.501, de 1980, dispuso que, a contar de la publicación de dicho cuerpo legal, quedaban derogadas todas las normas legales, reglamentarias y estatutarias que facultan a los imponentes de las instituciones de previsión para obtener créditos, aplicaciones, devoluciones u otras prestaciones con cargo a los fondos de retiro y de pensiones, estén o no acreditados en cuentas individuales.

Finalmente, manifiesta que, en relación a realizar una modificación del párrafo V del referido D.F.L. y así devolver los fondos con sus respectivos reajustes, según lo señalado por la recurrente, dicho Instituto no tiene competencia para formular iniciativas legales.

Sobre el particular, esta Superintendencia de Pensiones debe expresar que, en conformidad con el inciso primero del artículo 29 del D.F.L. N° 1.340 bis, de 1930, el seguro de vida es una asignación por causa de muerte que consistirá en un año y medio del sueldo de que disfrute el imponente, computado en conformidad al artículo 20 del mismo texto legal.

Por su parte, el artículo 31 del D.F.L. N° 1.340 bis, de 1930, establece los beneficiarios que únicamente tienen derecho a este seguro de vida.

Por tanto, es efectivo lo informado por el Instituto antes mencionado, en el sentido que no resulta legalmente procedente devolver las sumas pagadas por los imponentes de la ex Caja Nacional de Empleados Públicos y Periodistas, a petición de éstos, considerando que no existe norma legal que autorice dicha devolución, toda vez que el D.L. N° 1.695, de 1977, en su artículo 4°, derogó todas las disposiciones legales, reglamentarias y estatutarias que facultaban a los imponentes para solicitar el retiro o devolución de sus imposiciones.

Además, el artículo 16 del D.L. N° 3.501, de 1980, dispuso que, a contar de la publicación de dicho cuerpo legal, quedaban derogadas todas las normas legales, reglamentarias y estatutarias que facultan a los imponentes de las instituciones de previsión para obtener créditos, aplicaciones, devoluciones u otras prestaciones con cargo a los fondos de retiro y de pensiones, estén o no acreditados en cuentas individuales.

MAT.: Compatibilidad de pensión de invalidez del D.L. N° 3.500, de 1980, con pensión concedida con arreglo a la Ley N° 19.123.

FIS N° 172

Santiago, marzo de 2009.

Una persona expuso a esta Superintendencia que su hijo es beneficiario de una pensión de sobrevivencia por su calidad de inválido de acuerdo a la ley N° 19.123, que estableció pensiones de reparación. Agrega que su hijo mantiene un saldo en una AFP, por lo que consulta si en el caso que tuviere derecho a pensión de invalidez en este Sistema de Pensiones

del DL N° 3.500 de 1980, sería o no compatible con la referida pensión de la Ley N° 19.123.

Al respecto, esta Superintendencia puede manifestar lo siguiente:

1.- El artículo 22 de la ley N° 19.123 dispone que los hijos gozarán de la pensión que les corresponde, con los acrecimientos a que haya lugar, hasta el último día del año en que cumplan 25 años de edad. A su vez, indica en su inciso segundo, que respecto de *los demás beneficiarios, incluido el hijo discapacitado, la pensión con sus acrecimientos, será vitalicia.*

Por su parte, el artículo 24 del citado cuerpo legal establece que la pensión de reparación será compatible con cualquier otra, de cualquier carácter, de que goce o que pudiere corresponder al respectivo beneficiario. Será asimismo, indica su inciso segundo, *compatible con cualquier otro beneficio de seguridad social establecido en las leyes.*

2.- Por otra parte, cabe consignar que el artículo 12 del D.L. N° 3.500, dispone que las pensiones de invalidez y sobrevivencia que se establecen en dicho cuerpo legal no comprenden las causadas y reguladas de acuerdo a la ley N° 16.744, al decreto con fuerza de ley N° 338, de 1960 (actualmente D.F.L. N° 29, de 2005, del Ministerio de Hacienda), o a cualesquiera otras disposiciones legales que contemplen la protección

contra riesgos de accidentes del trabajo y enfermedades profesionales y serán incompatibles con éstas.

De esta forma, la norma precedentemente expuesta establece la incompatibilidad entre las pensiones por accidentes del trabajo o enfermedad profesional, y las pensiones de invalidez otorgadas conforme al citado D.L. N° 3.500, situación que no ocurre respecto de las pensiones otorgadas conforme a la ley N° 19.123, que se consulta.

3.- En consecuencia, un afiliado a una AFP puede solicitar en ella su calificación de invalidez por una Comisión Médica de acuerdo a las normas del D.L. N° 3.500 y, si fuere procedente, obtener pensión de invalidez conforme a dichas disposiciones. Sobre el particular cabe hacer presente que por la situación que describe la recurrente, es posible deducir que su hijo se encuentra totalmente imposibilitado para trabajar y, por ende, no registra cotizaciones previsionales hace bastante tiempo, o al menos hace más de 12 meses, lo cual implicaría que de ser aprobada su invalidez en este Sistema de Pensiones, él no contaría con la cobertura del seguro de invalidez y sobrevivencia, razón por la cual su pensión tendría que financiarse con sus propios fondos que mantiene en su cuenta de capitalización individual de cotizaciones obligatorias en su AFP, y percibiría dicha pensión hasta que tales fondos se extinguiesen.

**Información Básica
para el Afiliado**

**ESTRUCTURA DE COMISIONES
AFILIADOS DEPENDIENTES E INDEPENDIENTES, SIN DERECHO AL SEGURO DE
INVALIDEZ Y SOBREVIVENCIA**

A.F.P.	NOVIEMBRE 2009		DICIEMBRE 2009		ENERO 2010	
	DEPOSITOS DE COTIZACIONES MENSUALES	Porcentual (%) (1)	DEPOSITOS DE COTIZACIONES MENSUALES	Porcentual (%) (1)	DEPOSITOS DE COTIZACIONES MENSUALES	Porcentual (%) (1)
CAPITAL	1,44	1,44	1,44	1,44	1,44	1,44
CUPRUM	1,48	1,48	1,48	1,48	1,48	1,48
HABITAT	1,36	1,36	1,36	1,36	1,36	1,36
PLANVITAL	2,36	2,36	2,36	2,36	2,36	2,36
PROVIDA	1,54	1,54	1,54	1,54	1,54	1,54

AFILIADOS VOLUNTARIOS

A.F.P.	NOVIEMBRE 2009		DICIEMBRE 2009		ENERO 2010	
	DEPOSITOS DE COTIZACIONES MENSUALES	Porcentual (%) (1)	DEPOSITOS DE COTIZACIONES MENSUALES	Porcentual (%) (1)	DEPOSITOS DE COTIZACIONES MENSUALES	Porcentual (%) (1)
CAPITAL	1.101	1,44	1.101	1,44	1.101	1,44
CUPRUM	1.144	1,48	1.144	1,48	1.144	1,48
HABITAT	0	1,36	0	1,36	0	1,36
PLANVITAL	1.100	2,36	1.100	2,36	1.100	2,36
PROVIDA	1.250	1,54	1.250	1,54	1.250	1,54
			Por transferencia de cotizaciones (\$)	Por transferencia de cotizaciones (\$)	Por transferencia de cotizaciones (\$)	Porcentual (%) (1)
			1.101	1.101	1.101	1,44
			1.144	1.144	1.144	1,48
			0	0	0	1,36
			1.100	1.100	1.100	2,36
			1.250	1.250	1.250	1,54

NOTA: (1) Adicionalmente, las AFP cobran la prima del seguro de invalidez y sobrevivencia que corresponde a 1.87%. En el caso de empresas con 100 o más trabajadores dependientes, dicha prima del seguro es de cargo del empleador a partir del mes de julio de 2009.
Las comisiones son iguales, cualquiera sea el tipo de Fondo seleccionado por el Afiliado.

**COSTO PREVISIONAL PARA ENERO DEL AÑO 2010
AFILIADOS CON INGRESO IMPONIBLE DE \$ 165.000**

A.F.P.	COMISIONES		DIFERENCIA RESPECTO AL COSTO MENOR \$ (3)
	COTIZACION ADICIONAL \$ (1)	COSTO PREVISIONAL \$ (2)	
HABITAT	2.244	2.244	0
CAPITAL	2.376	2.376	132
CUPRUM	2.442	2.442	198
PROVIDA	2.541	2.541	297
PLANVITAL	3.894	3.894	1.650

**COSTO PREVISIONAL PARA ENERO DEL AÑO 2010
AFILIADOS CON INGRESO IMPONIBLE DE \$ 442.475**

A.F.P.	COMISIONES		DIFERENCIA RESPECTO AL COSTO MENOR \$ (3)
	COTIZACION ADICIONAL \$ (1)	COSTO PREVISIONAL \$ (2)	
HABITAT	6.018	6.018	0
CAPITAL	6.372	6.372	354
CUPRUM	6.549	6.549	531
PROVIDA	6.814	6.814	796
PLANVITAL	10.442	10.442	4.425

**COSTO PREVISIONAL PARA ENERO DEL AÑO 2010
AFILIADOS CON INGRESO IMPONIBLE DE 60 U.F.**

(U.F. al 9 de enero del año 2010)

A.F.P.	COMISIONES		DIFERENCIA RESPECTO AL COSTO MENOR \$ (3)
	COTIZACION ADICIONAL \$ (1)	COSTO PREVISIONAL \$ (2)	
HABITAT	17.065	17.065	0
CAPITAL	18.068	18.068	1.004
CUPRUM	18.570	18.570	1.506
PROVIDA	19.323	19.323	2.259
PLANVITAL	29.612	29.612	12.547

NOTAS:

- (1) Monto en pesos por cotización adicional (% sobre el ingreso imponible).
- (2) Costo previsional en pesos por comisiones (cotización adicional).
- (3) Indica la diferencia en pesos entre el costo previsional de cada Administradora y el costo previsional más bajo del Sistema.

**ESTRUCTURA DE COMISIONES
AFILIADOS PENSIONADOS POR RETIRO PROGRAMADO Y RENTA TEMPORAL**

A.F.P.	NOVIEMBRE 2009	DICIEMBRE 2009	ENERO 2010
	RETIRO PROGRAM. Y RENTAS TEMPORALES Porcentual (%) (1)	RETIRO PROGRAM. Y RENTAS TEMPORALES Porcentual (%) (1)	RETIRO PROGRAM. Y RENTAS TEMPORALES Porcentual (%) (1)
CAPITAL	1,25	1,25	1,25
CUPRUM	1,25	1,25	1,25
HABITAT	1,25	1,25	1,25
PLANVITAL	1,25	1,25	1,25
PROVIDA	1,25	1,25	1,25

NOTA: (1) Porcentaje a aplicar sobre la pensión en los meses indicados.
Las comisiones son iguales, cualquiera sea el tipo de Fondo seleccionado por el Afiliado.

**COSTO PREVISIONAL PARA ENERO DEL AÑO 2010
AFILIADOS PENSIONADOS POR RETIRO PROGRAMADO O RENTA TEMPORAL CON
UNA PENSION DE \$ 104.959,87**

A.F.P.	COMISIONES		DIFERENCIA RESPECTO AL COSTO MENOR \$ (3)
	COTIZACION ADICIONAL \$ (1)	COSTO PREVISIONAL \$ (2)	
CAPITAL	1.312	1.312	0
CUPRUM	1.312	1.312	0
HABITAT	1.312	1.312	0
PLANVITAL	1.312	1.312	0
PROVIDA	1.312	1.312	0

**COSTO PREVISIONAL PARA ENERO DEL AÑO 2010
AFILIADOS PENSIONADOS POR RETIRO PROGRAMADO O RENTA TEMPORAL CON
UNA PENSION DE \$ 442.475**

A.F.P.	COMISIONES		DIFERENCIA RESPECTO AL COSTO MENOR \$ (3)
	COTIZACION ADICIONAL \$ (1)	COSTO PREVISIONAL \$ (2)	
CAPITAL	5.531	5.531	0
CUPRUM	5.531	5.531	0
HABITAT	5.531	5.531	0
PLANVITAL	5.531	5.531	0
PROVIDA	5.531	5.531	0

**COSTO PREVISIONAL PARA ENERO DEL AÑO 2010
AFILIADOS PENSIONADOS POR RETIRO PROGRAMADO O RENTA TEMPORAL CON
UNA PENSION DE 42 U.F.**

(U.F. al 9 de enero del año 2010)

A.F.P.	COMISIONES		DIFERENCIA RESPECTO AL COSTO MENOR \$ (3)
	COTIZACION ADICIONAL \$ (1)	COSTO PREVISIONAL \$ (2)	
CAPITAL	10.979	10.979	0
CUPRUM	10.979	10.979	0
HABITAT	10.979	10.979	0
PLANVITAL	10.979	10.979	0
PROVIDA	10.979	10.979	0

NOTAS:

(1) Monto en pesos por cotización adicional (% sobre la pensión).

(2) Costo previsional en pesos por comisiones (cotización adicional).

(3) Indica la diferencia en pesos entre el costo previsional de cada Administradora y el costo previsional más bajo del Sistema.

ESTRUCTURA DE COMISIONES DE AHORRO PREVISIONAL VOLUNTARIO

A.F.P.	DICIEMBRE 2009				ENERO 2010			
	POR ADMINISTRACION DE AHORRO		POR TRANSFERENCIA DE AHORRO		POR ADMINISTRACION DE AHORRO		POR TRANSFERENCIA DE AHORRO	
	Comisión Porcentual Anual (1)		Comisión Fija (2)		Comisión Porcentual Anual (1)		Comisión Fija (2)	
	Afiliados	No Afiliados	Afiliados	No Afiliados	Afiliados	No Afiliados	Afiliados	No Afiliados
CAPITAL	0,51%	0,51%	\$ 1.101	\$ 1.101	0,51%	0,51%	\$ 1.101	\$ 1.101
CUPRUM	0,70%	0,70%	\$ 1.144	\$ 1.144	0,70%	0,70%	\$ 1.144	\$ 1.144
HABITAT	0,55%	0,55%	\$ 1.144	\$ 1.144	0,55%	0,55%	\$ 1.144	\$ 1.144
PLANVITAL	0,51%	0,64%	\$ 1.437	\$ 1.437	0,51%	0,64%	\$ 1.437	\$ 1.437
PROVIDA	0,56%	0,56%	\$ 1.250	\$ 1.250	0,56%	0,56%	\$ 1.250	\$ 1.250

NOTAS: (1) Porcentaje anual sobre el monto administrado de Cotizaciones Voluntarias o Depósitos Convenidos.

(2) Por operación de transferencia de Cotizaciones Voluntarias o Depósitos Convenidos o Depósitos de Ahorro Previsional Voluntario hacia otras instituciones autorizadas o a otras Administradoras de Fondos de Pensiones.

Las Comisiones de Ahorro Previsional Voluntario pueden variar a lo menos con 30 días de anticipación.

COMPOSICION DE LA COTIZACION ADICIONAL (Año 2009)

A.F.P.	ENERO			FEBRERO			MARZO		
	COTIZACION ADICIONAL %	% A.F.P.	% CIA.DE SEGURO	COTIZACION ADICIONAL %	% A.F.P.	% CIA.DE SEGURO	COTIZACION ADICIONAL %	% A.F.P.	% CIA.DE SEGURO
CAPITAL	2,64	1,70	0,94	2,64	1,70	0,94	2,64	1,70	0,94
CUPRUM	2,69	1,99	0,70	2,69	1,99	0,70	2,69	1,99	0,70
HABITAT	2,64	1,74	0,90	2,59	1,69	0,90	2,59	1,69	0,90
PLANVITAL	3,61	2,31	1,30	3,61	2,31	1,30	3,61	2,31	1,30
PROVIDA	2,64	1,64	1,00	2,64	1,64	1,00	2,64	1,64	1,00
PROMEDIO SISTEMA	2,84	1,87	0,97	2,83	1,86	0,97	2,83	1,86	0,97
PROMEDIO PONDERADO (1) SISTEMA	2,68	1,74	0,94	2,67	1,73	0,94	2,66	1,72	0,94
A.F.P.	ABRIL			MAYO			JUNIO		
	COTIZACION ADICIONAL %	% A.F.P.	% CIA.DE SEGURO	COTIZACION ADICIONAL %	% A.F.P.	% CIA.DE SEGURO	COTIZACION ADICIONAL %	% A.F.P.	% CIA.DE SEGURO
CAPITAL	2,64	1,70	0,94	2,64	1,70	0,94	2,64	1,70	0,94
CUPRUM	2,69	1,99	0,70	2,69	1,99	0,70	2,69	1,99	0,70
HABITAT	2,59	1,69	0,90	2,59	1,69	0,90	2,59	1,69	0,90
PLANVITAL	3,61	2,31	1,30	3,61	2,31	1,30	3,61	2,31	1,30
PROVIDA	2,64	1,64	1,00	2,64	1,64	1,00	2,64	1,64	1,00
PROMEDIO SISTEMA	2,83	1,86	0,97	2,83	1,86	0,97	2,83	1,86	0,97
PROMEDIO PONDERADO (1) SISTEMA	2,67	1,73	0,94	2,67	1,73	0,94	2,67	1,73	0,94

FUENTE: Contratos suscritos entre las Administradoras de Fondos de Pensiones y las Compañías de Seguros respectivas.

NOTAS: (1) Este promedio ponderado se calculó en base a la participación del número de cotizantes del Sistema.

(2) Tasa de interés técnico que informa la S.V.S.: enero 2009 = 3,78%, febrero 2009 = 3,81%, marzo 2009 = 3,78%, mayo 2009 = 3,75% y junio 2009 = 3,66%.

(3) El desglose por cada Administradora se encuentra en la página siguiente.

**NOMINA DE CONTRATOS DE SEGURO DE INVALIDEZ Y SOBREVIVENCIA,
VIGENTES ENTRE LAS ADMINISTRADORAS DE FONDOS DE PENSIONES
Y LAS COMPAÑÍAS DE SEGUROS**
(Enero-junio de 2009)

A.F.P.	COMPAÑÍA DE SEGUROS	PERIODO VIGENCIA	TASA PRIMA PROVISORIA (%)	TASA PRIMA MAXIMA (%)	PRIMA FIJA ADICIONAL (UF)
CAPITAL	ING SEGUROS DE VIDA S.A.	01.02.2008 - 31.01.2010 (1)	0,94	1,790	600
CUPRUM	PENTA VIDA S. A.	Indefinida desde 01.07.2006	0,70	1,150	0
HABITAT	BICE VIDA COMPAÑÍA DE SEGUROS S.A.	Indefinida desde 01.11.2007 (2)	0,90	1,749	700
PLANVITAL	EUROAMERICA SEGUROS DE VIDA S.A.	01.10.2008 - Hasta el día (3)	1,30	2,200	400
PROVIDA	BBVA SEGUROS DE VIDA S. A.	Indefinida desde 01.02.2008 (4)	1,00	1,700	2.150

Notas:

- (1) Según modificación al contrato efectuada el 30.07.2008, tasas primas aplicadas a partir de 01.10.2008.
- (2) El Contrato contempla 2 tasas prima máxima en el periodo de vigencia, esta tasa se aplica a partir del 01.02.2008 hasta el término de vigencia.
- (3) El día anterior en que entre en vigencia el contrato único de seguro de invalidez y sobrevivencia, licitado conforme al art. 59 bis del DL N° 3.500 de 1980, incorporado por la Ley N° 20.255 de 17.03.2008.
- (4) Según modificación al contrato efectuada el 04.01.2008, tasas de prima aplicadas a partir de 01.02.2008.

Observaciones:

- a) Tasa de prima provisoria mensual corresponde a un porcentaje sobre las remuneraciones y rentas mensuales imponderables de los afiliados cotizantes, que paga mensualmente la A.F.P. a la Cía. de Seguros de Vida.
- b) Tasa de prima máxima mensual corresponde a el porcentaje máximo sobre las remuneraciones y rentas mensuales imponderables de los afiliados cotizantes, que debe pagar la A.F.P. a la Cía. de Seguros de Vida.
- c) Prima fija adicional mensual corresponde a una suma fija mensual o costo de administración que debe pagar la A.F.P. a la Cía. de Seguros de Vida por la administración del contrato.
- d) Todos estos contratos presentan ajuste por siniestralidad, el cual corresponde a devoluciones o pagos de primas acordados entre la Cía. de Seguros de Vida y la A.F.P., conforme a la siniestralidad efectiva.

**Estadísticas del
Sistema Previsional**

NUMERO DE AFILIADOS ACTIVOS POR A.F.P. (1)

A.F.P.	2008												2009												
	Julio	Agosto	Septiembre	Octubre	Noviembre	Diciembre	Enero	Febrero	Marzo	Abril	Mayo	Junio	Julio	Agosto	Septiembre	Octubre	Noviembre	Diciembre	Enero	Febrero	Marzo	Abril	Mayo	Junio	
CAPITAL	1.819.219	1.832.184	1.838.334	1.847.964	1.858.248	1.865.465	1.873.790	1.887.465	1.895.758	1.896.111	1.899.813	1.901.709													
CUPRUM	568.686	570.888	572.773	573.699	573.955	575.081	576.895	579.156	580.824	583.081	584.148	584.776													
HABITAT	2.014.190	2.020.854	2.023.362	2.028.166	2.036.952	2.047.924	2.052.955	2.060.242	2.070.576	2.074.223	2.093.501	2.098.406													
PLANVITAL	401.418	400.560	399.155	398.903	398.785	397.881	397.195	397.529	397.561	397.557	397.570	397.651													
PROVIDA	3.458.381	3.462.712	3.474.640	3.488.791	3.504.082	3.486.124	3.489.179	3.491.849	3.494.311	3.519.023	3.514.903	3.522.161													
TOTAL	8.261.894	8.287.198	8.308.264	8.337.523	8.372.022	8.372.475	8.390.014	8.416.241	8.439.030	8.469.995	8.489.935	8.504.703													

NOTAS: (1) Afiliados Activos son aquellos no pensionados y no fallecidos (excluyéndose a los pensionados cotizantes).

NUMERO DE AFILIADOS POR REGION Y A.F.P. (1)
(Al 30 de junio de 2009)

A.F.P.	REGION													S/I	TOTAL		
	I	II	III	IV	V	VI	VII	VIII	IX	X	XI	XII	R. Metrop.			XIV	XV
CAPITAL	38.783	52.414	21.400	41.716	203.390	74.726	108.515	199.346	78.935	80.326	15.018	21.671	906.142	36.151	20.511	2.665	1.901.709
CUPRUM	13.724	51.303	16.314	19.349	53.051	24.346	18.411	45.289	18.089	25.940	2.943	5.762	273.852	6.493	5.188	4.722	584.776
HABITAT	36.568	62.780	24.234	50.682	170.814	61.647	60.480	211.147	70.364	81.497	6.764	25.714	967.490	49.838	40.632	177.755	2.098.406
PLANVITAL	4.053	9.261	5.347	19.901	36.730	49.861	41.758	47.552	21.360	28.770	3.830	8.452	111.080	266	297	9.133	397.651
PROVIDA	42.824	87.076	67.704	158.621	318.752	203.777	226.536	348.195	182.063	164.996	23.716	30.550	1.583.313	59.257	24.781	0	3.522.161
TOTAL	135.952	262.834	134.999	290.269	782.737	414.357	455.700	851.529	370.811	381.529	52.271	92.149	3.841.877	152.005	91.409	194.275	8.504.703

NOTA: (1) Corresponde al número de afiliados activos.
S/I: Sin información.

NUMERO DE AFILIADOS POR REGION Y EDAD (1)
(Al 30 de junio de 2009)

EDAD	REGION															TOTAL	
	I	II	III	IV	V	VI	VII	VIII	IX	X	XI	XII R. Metrop.	XIV	XV	SI		
Hasta 20	4.723	9.551	5.253	9.741	22.925	19.402	19.657	30.108	12.939	19.201	2.029	3.964	251.201	7.506	2.274	42.545	463.019
+ 20 – 25	14.396	28.047	14.088	29.624	75.762	43.096	45.679	77.978	34.554	40.947	4.713	9.072	475.356	14.513	8.204	69.933	985.962
+ 25 – 30	19.194	36.418	17.208	37.810	100.882	51.845	56.013	106.928	46.000	50.105	6.746	11.386	501.815	18.079	11.948	40.934	1.113.311
+ 30 – 35	20.049	39.188	17.972	40.171	103.318	56.319	60.901	113.342	49.915	53.318	7.209	12.094	498.402	19.367	12.937	18.050	1.122.552
+ 35 – 40	19.548	37.894	19.106	41.504	105.039	56.955	61.126	124.462	53.670	55.151	7.288	11.670	501.313	20.563	13.921	8.387	1.137.597
+ 40 – 45	18.312	34.580	19.696	42.287	114.163	59.915	65.871	128.130	54.331	54.816	7.372	12.964	517.915	22.723	12.952	4.824	1.170.851
+ 45 – 50	16.565	32.014	17.151	36.596	105.370	52.040	57.299	110.492	46.293	43.814	6.442	12.411	461.423	19.517	11.555	4.221	1.033.203
+ 50 – 55	12.421	23.532	12.375	26.591	77.991	37.687	42.745	79.284	33.940	30.882	4.862	9.420	322.608	14.125	8.583	2.407	739.453
+ 55 – 60	6.939	13.995	7.632	16.208	48.043	22.919	28.187	49.743	22.223	19.460	3.076	5.679	195.788	9.097	5.635	1.504	456.128
+ 60 – 65	2.506	5.012	2.884	6.222	19.246	9.105	11.690	20.348	10.232	8.657	1.422	2.323	76.649	4.161	2.291	750	183.498
+ 65 – 70	568	1.111	698	1.544	4.210	2.059	2.562	4.692	2.896	2.205	457	525	17.411	944	520	280	42.682
+ 70	731	1.492	936	1.971	5.788	3.015	3.970	6.022	3.818	2.973	655	641	21.996	1.410	589	440	56.447
S/I	0	0	0	0	0	0	0	0	0	0	0	0	0	0	0	0	0
TOTAL	135.952	262.834	134.999	290.269	782.737	414.357	455.700	851.529	370.811	381.529	52.271	92.149	3.841.877	152.005	91.409	194.275	8.504.703

NOTA: (1) Corresponde al número de afiliados activos.
S/I: Sin información.

NUMERO DE AFILIADOS POR REGION, TIPO Y SEXO (1)
(Al 30 de junio de 2009)

TIPO Y SEXO	REGION														TOTAL		
	I	II	III	IV	V	VI	VII	VIII	IX	X	XI	XII	R. Metrop.	XIV		XV	
DEPENDIENTES	130.281	252.134	130.368	279.430	745.423	402.516	440.600	826.093	358.826	369.756	50.332	87.826	3.704.989	146.928	87.860	192.592	8.205.954
Masculino	73.123	144.858	74.342	153.213	402.275	217.953	243.658	475.552	209.315	204.415	27.736	48.193	1.947.847	84.131	47.313	103.621	4.457.545
Femenino	57.158	107.276	56.026	126.217	343.148	184.563	196.942	350.541	149.511	165.341	22.596	39.633	1.757.142	62.797	40.547	88.971	3.748.409
S/I	0	0	0	0	0	0	0	0	0	0	0	0	0	0	0	0	0
INDEPENDIENTES	5.671	10.698	4.631	10.837	37.304	11.840	15.098	25.434	11.985	11.771	1.939	4.320	136.851	5.077	3.549	1.683	298.688
Masculino	2.866	4.941	2.584	6.312	20.861	7.427	9.420	14.587	7.153	7.249	1.122	2.461	74.846	3.030	1.898	838	167.595
Femenino	2.805	5.755	2.047	4.523	16.443	4.413	5.678	10.847	4.832	4.522	817	1.859	62.003	2.046	1.651	843	131.084
S/I	0	2	0	2	0	0	0	0	0	0	0	0	2	1	0	2	9
AFIL. VOLUNTARIOS	0	2	0	2	10	1	2	2	0	2	0	3	37	0	0	0	61
Masculino	0	1	0	0	2	0	2	2	0	0	0	2	10	0	0	0	19
Femenino	0	1	0	2	8	1	0	0	0	2	0	1	27	0	0	0	42
S/I	0	0	0	0	0	0	0	0	0	0	0	0	0	0	0	0	0
TOTAL	135.952	262.834	134.999	290.269	782.737	414.357	455.700	851.529	370.811	381.529	52.271	92.149	3.841.877	152.005	91.409	194.275	8.504.703
Masculino	75.989	149.800	76.926	159.525	423.138	225.380	253.080	490.141	216.468	211.664	28.858	50.656	2.022.703	87.161	49.211	104.459	4.625.159
Femenino	59.963	113.032	58.073	130.742	359.599	188.977	202.620	361.388	154.343	169.865	23.413	41.493	1.819.172	64.843	42.198	89.814	3.879.535
S/I	0	2	0	2	0	0	0	0	0	0	0	0	2	1	0	2	9

NOTA: (1) Corresponde al número de afiliados activos.
S/I: Sin información.

NUMERO DE AFILIADOS POR EDAD, TIPO, SEXO Y FONDO (1)

(Al 30 de junio de 2009)

FONDO TIPO A

TIPO Y SEXO	EDAD													TOTAL
	Hasta 20	+ 20-25	+25-30	+30-35	+35-40	+40-45	+45-50	+50-55	+55-60	+60-65	+65-70	+70	S/I	
DEPENDIENTES	90,086	277,279	241,625	188,745	155,068	132,998	102,448	51,759	10,259	15	0	2	0	1,250,284
Masculino	51,751	153,203	125,829	108,846	94,904	83,529	64,472	38,839	10,243	13	0	2	0	731,631
Femenino	38,335	124,076	115,796	79,899	60,164	49,469	37,976	12,920	0	0	0	0	0	518,653
S/I	0	0	0	0	0	0	0	0	0	0	0	0	0	0
INDEPENDIENTES	139	1,343	4,187	4,699	4,195	4,610	4,868	3,563	896	1	0	0	0	28,301
Masculino	64	572	1,800	2,351	2,402	2,772	2,985	2,571	894	1	0	0	0	16,412
Femenino	75	771	2,387	2,348	1,793	1,838	1,883	992	2	0	0	0	0	12,089
S/I	0	0	0	0	0	0	0	0	0	0	0	0	0	0
AFL. VOLUNTARIOS	11	4	8	5	2	1	1	1	0	0	0	0	0	32
Masculino	4	4	5	1	1	0	1	1	0	0	0	0	0	16
Femenino	7	0	3	4	1	0	0	0	0	0	0	0	0	16
S/I	0	0	0	0	0	0	0	0	0	0	0	0	0	0
TOTAL	90,236	278,626	245,820	193,449	159,265	137,608	107,317	55,323	11,155	16	0	2	0	1,278,817
Masculino	51,819	153,779	127,634	111,198	97,307	86,301	67,487	41,411	11,137	14	0	2	0	748,059
Femenino	38,417	124,847	118,186	82,251	61,958	51,307	39,860	13,912	0	0	0	0	0	530,758
S/I	0	0	0	0	0	0	0	0	0	0	0	0	0	0

FONDO TIPO B

TIPO Y SEXO	EDAD													TOTAL
	Hasta 20	+ 20-25	+25-30	+30-35	+35-40	+40-45	+45-50	+50-55	+55-60	+60-65	+65-70	+70	S/I	
DEPENDIENTES	303,979	689,083	801,878	827,676	760,487	85,120	49,534	55,381	44,903	12,299	1,212	338	0	3,631,800
Masculino	180,365	372,390	426,145	427,043	390,621	47,957	28,773	20,376	27,570	10,070	909	225	0	1,932,444
Femenino	123,614	316,693	375,733	400,633	369,866	37,163	20,761	35,005	17,335	2,229	303	113	0	1,699,356
S/I	0	0	0	0	0	0	0	0	0	0	0	0	0	0
INDEPENDIENTES	211	2,243	8,997	16,014	20,354	3,006	2,231	3,999	3,791	1,378	219	56	0	62,139
Masculino	101	936	4,029	7,951	10,958	1,647	1,267	2,250	1,153	180	180	96	0	31,784
Femenino	110	1,307	4,968	8,063	9,396	1,359	964	2,343	1,541	225	39	40	0	30,355
S/I	0	0	0	0	0	0	0	0	0	0	0	0	0	0
AFL. VOLUNTARIOS	2	2	2	3	2	1	0	3	0	0	0	0	0	16
Masculino	2	1	1	0	2	1	0	0	1	0	0	0	0	9
Femenino	0	1	1	3	0	0	0	3	0	0	0	0	0	7
S/I	0	0	0	0	0	0	0	0	0	0	0	0	0	0
TOTAL	304,192	691,328	810,877	843,693	780,843	88,127	51,765	58,983	48,695	13,677	1,431	434	0	3,694,045
Masculino	180,468	373,327	434,994	434,994	401,581	49,604	30,040	21,632	29,821	11,223	1,089	281	0	1,964,235
Femenino	123,724	318,001	380,702	408,699	379,262	38,523	21,725	37,351	18,874	2,454	342	153	0	1,729,810
S/I	0	0	0	0	0	0	0	0	0	0	0	0	0	0

FONDO TIPO C

TIPO Y SEXO	EDAD													TOTAL
	Hasta 20	+ 20-25	+25-30	+30-35	+35-40	+40-45	+45-50	+50-55	+55-60	+60-65	+65-70	+70	S/I	
DEPENDIENTES	8,079	22,719	42,667	52,882	750,424	896,666	813,344	556,041	211,156	23,888	3,398	3,106	0	3,384,370
Masculino	4,615	11,800	21,047	26,691	381,685	444,935	428,333	318,555	185,051	18,787	2,314	2,469	0	1,846,282
Femenino	3,464	10,919	21,620	26,191	368,739	451,731	385,011	237,490	126,105	3,101	1,084	640	0	1,538,088
S/I	0	0	0	0	0	0	0	0	0	0	0	0	0	0
INDEPENDIENTES	233	181	669	1,130	20,659	34,519	45,287	42,500	20,527	2,493	601	1,001	0	169,800
Masculino	204	85	280	478	11,126	19,106	25,155	25,067	18,129	1,903	393	557	0	102,483
Femenino	29	96	389	652	9,533	15,413	20,132	17,433	2,398	590	208	444	0	67,317
S/I	0	0	0	0	0	0	0	0	0	0	0	0	0	0
AFL. VOLUNTARIOS	0	1	0	1	4	3	2	3	3	0	2	1	0	20
Masculino	0	1	0	1	1	0	1	1	2	0	1	1	0	15
Femenino	0	0	0	0	3	3	2	2	1	0	1	0	0	5
S/I	0	0	0	0	0	0	0	0	0	0	0	0	0	0
TOTAL	8,312	22,901	43,336	54,013	771,087	931,188	858,633	598,544	231,686	26,381	4,001	4,108	0	3,554,190
Masculino	4,619	11,885	21,327	27,169	392,812	463,041	453,488	343,623	203,182	20,600	2,938	3,026	0	1,948,770
Femenino	3,693	11,016	22,009	26,844	378,275	468,147	405,145	254,921	28,504	5,681	1,298	1,082	0	1,605,420
S/I	0	0	0	0	0	0	0	0	0	0	0	0	0	0

NOTA: (1) Corresponde al número de afiliados activos.
S/I: Sin información.

NUMERO DE AFILIADOS POR EDAD, TIPO, SEXO Y FONDO (1)

(Al 30 de junio de 2009)

FONDO TIPO D

TIPO Y SEXO	EDAD													TOTAL
	Hasta 20	+ 20-25	+25-30	+30-35	+35-40	+40-45	+45-50	+50-55	+55-60	+60-65	+65-70	+70	SI	
DEPENDIENTES	590	1.789	5.577	9.305	11.148	11.913	12.249	207.965	291.004	133.336	33.569	43.884	0	762.329
Masculino	308	922	3.087	5.318	6.619	7.303	7.361	7.125	151.446	96.845	21.057	29.670	0	337.06
Femenino	282	867	2.490	3.987	4.529	4.610	4.888	200.840	139.558	36.491	12.512	14.214	0	425.268
SI	0	0	0	0	0	0	0	0	0	0	0	0	0	0
INDEPENDIENTES	14	33	109	198	238	358	553	15.670	29.652	17.762	5.477	9.236	0	79.320
Masculino	8	16	53	88	129	195	286	337	15.887	12.817	3.482	5.121	0	38.419
Femenino	6	17	56	110	129	163	267	15.333	13.765	4.945	1.995	4.166	0	40.892
SI	0	0	0	0	0	0	0	0	0	0	0	0	0	0
AFL. VOLUNTARIOS	0	0	0	1	3	0	0	2	3	3	0	1	0	10
Masculino	0	0	0	1	0	0	0	0	1	2	0	0	0	4
Femenino	0	0	0	0	0	0	0	2	0	1	0	1	0	6
SI	0	0	0	0	0	0	0	0	0	0	0	0	0	0
TOTAL	604	1.822	5.686	9.504	11.406	12.271	12.802	223.637	320.659	151.101	39.046	53.121	0	841.659
Masculino	316	938	3.140	5.407	6.748	7.498	7.647	7.462	167.334	109.664	24.539	34.791	0	375.484
Femenino	288	884	2.546	4.097	4.658	4.773	5.155	216.175	153.325	41.437	14.507	18.321	0	466.166
SI	0	0	0	0	0	0	0	0	0	0	0	9	0	9

FONDO TIPO E

TIPO Y SEXO	EDAD													TOTAL
	Hasta 20	+ 20-25	+25-30	+30-35	+35-40	+40-45	+45-50	+50-55	+55-60	+60-65	+65-70	+70	SI	
DEPENDIENTES	1.954	5.352	12.704	19.171	23.340	24.080	22.959	19.841	18.579	10.129	1.742	561	0	160.412
Masculino	1.039	2.742	6.907	10.725	13.772	14.642	13.888	11.459	9.045	7.019	1.197	367	0	92.492
Femenino	915	2.610	6.107	8.446	9.568	9.438	9.071	8.382	9.534	3.110	545	194	0	67.920
SI	0	0	0	0	0	0	0	0	0	0	0	0	0	0
INDEPENDIENTES	4	71	213	369	526	697	950	1.133	1.208	735	175	218	0	6.299
Masculino	3	24	76	173	238	379	496	597	562	540	112	124	0	3.324
Femenino	1	47	137	196	288	318	454	536	646	195	63	94	0	2.975
SI	0	0	0	0	0	0	0	0	0	0	0	0	0	0
AFL. VOLUNTARIOS	0	0	2	4	4	4	0	3	2	1	1	1	0	13
Masculino	0	0	1	0	0	0	0	0	0	0	0	0	0	1
Femenino	0	0	1	0	0	4	0	3	2	1	0	1	0	12
SI	0	0	0	0	0	0	0	0	0	0	0	0	0	0
TOTAL	1.958	5.423	12.919	19.540	23.866	24.781	23.909	20.977	19.789	10.865	1.917	780	0	166.724
Masculino	1.042	2.766	6.674	10.898	14.010	15.021	14.384	12.056	9.607	7.559	1.309	491	0	95.817
Femenino	916	2.657	6.245	8.642	9.856	9.760	9.525	8.921	10.182	3.306	608	289	0	70.907
SI	0	0	0	0	0	0	0	0	0	0	0	0	0	0

NUMERO DE AFILIADOS POR EDAD Y A.F.P. (1)
(Al 30 de junio de 2009)

A.F.P.	EDAD												TOTAL	
	Hasta 20	+ 20-25	+25-30	+30-35	+35-40	+40-45	+45-50	+50-55	+55-60	+60-65	+65-70	+70		S/I
CAPITAL	163.933	233.686	200.105	220.055	252.329	267.889	236.563	169.213	101.333	38.385	8.112	10.106	0	1.901.709
CUPRUM	8.673	37.202	82.944	94.377	91.449	82.560	73.015	58.019	39.223	14.379	2.134	801	0	584.776
HABITAT	115.522	279.283	346.191	313.648	279.819	253.255	215.574	152.630	92.766	36.448	7.068	6.202	0	2.098.406
PLANVITAL	7.182	24.302	31.969	43.792	55.206	66.481	64.825	48.127	30.282	14.308	4.215	6.962	0	397.651
PROVIDA	167.709	411.489	452.102	450.680	458.794	500.666	443.226	311.464	192.524	79.978	21.153	32.376	0	3.522.161
TOTAL	463.019	985.962	1.113.311	1.122.552	1.137.597	1.170.851	1.033.203	739.453	456.128	183.498	42.682	56.447	0	8.504.703

NOTA: (1) Corresponde al número de afiliados activos.
S/I: Sin información.

**NUMERO DE AFILIADOS, SEGUN SALDO EN LA CUENTA
DE CAPITALIZACION INDIVIDUAL Y SEXO (1)**
(Al 30 de junio de 2009)

SALDO EN LA CUENTA INDIVIDUAL (en miles de pesos)	SEXO			TOTAL
	Masculino	Femenino	S/I	
CERO	77.436	89.531	0	166.967
+ 0 – 100	428.335	631.367	8	1.059.710
+ 100 – 500	614.651	810.577	1	1.425.229
+ 500 – 1.000	427.524	486.322	0	913.846
+ 1.000 – 2.000	537.263	525.021	0	1.062.284
+ 2.000 – 3.000	371.646	298.205	0	669.851
+ 3.000 – 4.000	293.091	196.567	0	489.658
+ 4.000 – 5.000	240.043	137.058	0	377.101
+ 5.000 – 7.000	371.749	179.664	0	551.413
+ 7.000 – 10.000	366.941	152.975	0	519.916
+ 10.000 – 20.000	509.691	213.043	0	722.734
+ 20.000 – 50.000	294.665	136.824	0	431.489
+ 50.000 – 100.000	75.506	20.502	0	96.008
+ 100.000	16.618	1.879	0	18.497
TOTAL	4.625.159	3.879.535	9	8.504.703

NOTA: (1) Corresponde al número de afiliados activos.
S/I Sin información.

**NUMERO DE AFILIADOS, SEGUN SALDO EN LA CUENTA
DE CAPITALIZACION INDIVIDUAL Y EDAD (1)**
(Al 30 de junio de 2009)

SALDO EN LA CUENTA INDIVIDUAL (miles de pesos)	EDAD													TOTAL
	Hasta 20	+ 20-25	+25-30	+30-35	+35-40	+40-45	+45-50	+50-55	+55-60	+60-65	+65-70	+70	S/I	
CERO	45.753	27.539	13.404	7.504	6.974	8.374	11.214	11.081	9.451	8.240	6.006	11.427	0	166.967
+ 0 - 100	252.152	248.079	123.735	78.579	68.072	78.240	66.351	50.687	37.198	20.545	12.373	23.699	0	1.059.710
+ 100 - 500	147.854	353.206	230.928	155.312	131.469	138.330	110.804	72.825	45.988	19.224	7.616	11.673	0	1.425.229
+ 500 - 1.000	16.092	209.670	192.608	123.974	100.145	98.186	78.669	49.187	28.804	10.505	2.667	3.339	0	913.846
+ 1.000 - 2.000	1.053	122.186	264.749	181.885	139.642	127.408	105.212	65.423	37.406	12.768	2.261	2.291	0	1.062.284
+ 2.000 - 3.000	62	19.904	144.976	141.865	107.247	92.464	75.441	48.611	27.733	9.481	1.185	882	0	669.851
+ 3.000 - 4.000	26	3.855	71.773	114.102	91.169	76.165	60.875	39.734	22.452	8.161	869	477	0	489.658
+ 4.000 - 5.000	5	943	34.581	85.556	79.277	65.700	50.869	33.149	19.025	7.086	598	312	0	377.101
+ 5.000 - 7.000	0	425	26.053	105.714	123.493	109.369	85.087	55.170	31.701	13.036	959	406	0	551.413
+ 7.000 - 10.000	10	107	8.448	72.245	114.584	116.084	93.376	61.974	36.521	15.230	969	368	0	519.916
+ 10.000 - 20.000	8	34	1.986	52.218	135.187	169.234	159.360	113.454	65.449	23.305	1.897	602	0	722.734
+ 20.000 - 50.000	4	14	67	3.571	40.107	87.111	113.039	100.489	63.226	20.773	2.566	522	0	431.489
+ 50.000 - 100.000	0	0	3	21	189	4.035	22.139	32.660	24.482	10.898	1.382	199	0	96.008
+ 100.000	0	0	0	6	42	151	767	5.009	6.692	4.246	1.334	250	0	18.497
TOTAL	463.019	985.962	1.113.311	1.122.552	1.137.597	1.170.851	1.033.203	739.453	456.128	183.498	42.682	56.447	0	8.504.703

NOTA: (1) Corresponde al número de afiliados activos.
S/I: Sin información.

**NUMERO DE AFILIADOS, SEGUN SALDO EN LA CUENTA
DE CAPITALIZACION INDIVIDUAL Y A.F.P. (1)**
(Al 30 de junio de 2009)

SALDO EN LA CUENTA INDIVIDUAL (miles de pesos)	A.F.P.					TOTAL
	Capital	Cuprum	Habitat	Planvital	Provida	
CERO	88.618	1.705	14.339	12.698	49.607	166.967
+ 0 – 100	254.567	22.577	272.442	39.020	471.104	1.059.710
+ 100 – 500	306.999	41.401	370.479	71.075	635.275	1.425.229
+ 500 – 1.000	184.520	32.786	235.558	49.206	411.776	913.846
+ 1.000 – 2.000	211.149	48.432	270.064	58.921	473.718	1.062.284
+ 2.000 – 3.000	137.485	37.252	165.234	37.194	292.686	669.851
+ 3.000 – 4.000	103.829	30.473	117.049	26.138	212.169	489.658
+ 4.000 – 5.000	80.998	25.856	88.364	19.394	162.489	377.101
+ 5.000 – 7.000	120.567	43.532	129.590	26.437	231.287	551.413
+ 7.000 – 10.000	117.521	51.400	124.091	22.137	204.767	519.916
+ 10.000 – 20.000	168.974	110.587	175.358	24.260	243.555	722.734
+ 20.000 – 50.000	102.100	101.461	105.055	10.003	112.870	431.489
+ 50.000 – 100.000	20.608	31.347	24.810	1.049	18.194	96.008
+ 100.000	3.774	5.967	5.973	119	2.664	18.497
TOTAL	1.901.709	584.776	2.098.406	397.651	3.522.161	8.504.703

NOTA: (1) Corresponde al número de afiliados activos.

**NUMERO DE AFILIADOS, SEGUN MOVIMIENTO DE LA CUENTA
DE CAPITALIZACION INDIVIDUAL Y A.F.P. (1)**
(Al 30 de junio de 2009)

A.F.P.	NUMERO DE MESES SIN MOVIMIENTO												SUBTOTAL	CERO MESES	TOTAL
	1-3	4-6	7-12	13-24	25-36	37-48	49-60	61-72	73-84	85-108	109-168	169 y más			
CAPITAL	166.160	87.474	97.130	114.781	61.374	38.751	26.373	23.698	21.919	34.170	96.365	200.939	969.134	932.575	1.901.709
CUPRUM	29.584	16.185	16.882	21.383	14.067	9.133	6.951	6.232	5.693	10.453	21.025	6.946	164.534	420.242	584.776
HABITAT	233.767	108.014	95.018	129.256	76.607	54.578	40.885	36.097	35.045	55.125	100.887	94.260	1.059.539	1.038.867	2.098.406
PLANVITAL	32.182	12.017	14.626	16.790	14.181	11.250	7.047	8.799	8.175	12.096	29.299	64.070	230.532	167.119	397.651
PROVIDA	25.691	49.570	61.126	147.783	124.171	113.049	99.201	93.601	93.981	170.421	369.506	566.086	1.914.186	1.607.975	3.522.161
TOTAL	487.384	273.260	284.782	429.993	290.400	226.761	180.457	168.427	164.813	282.265	617.082	932.301	4.337.925	4.166.778	8.504.703

NOTA: (1) Corresponde al número de afiliados activos.

NUMERO DE COTIZANTES TOTALES POR A.F.P. (1)

A.F.P.	2008												2009					
	Julio	Agosto	Septiembre	Octubre	Noviembre	Diciembre	Enero	Febrero	Marzo	Abril	Mayo	Junio						
CAPITAL	902.088	898.210	894.566	912.496	926.489	944.411	927.972	927.862	948.509	923.771	907.226	898.836						
CUPRUM	432.156	427.800	429.380	431.620	430.302	425.523	431.038	426.726	431.276	430.844	430.590	428.740						
HABITAT	1.181.634	1.181.303	1.176.914	1.184.809	1.182.467	1.212.185	1.209.156	1.182.898	1.207.501	1.220.538	1.138.301	1.138.259						
PLANVITAL	158.758	160.089	153.765	156.354	150.480	158.454	160.666	156.639	160.343	158.895	154.693	152.620						
PROVIDA	1.828.062	1.821.667	1.789.808	1.783.641	1.799.755	1.831.754	1.643.863	1.862.949	1.848.340	1.799.792	1.690.980	1.749.170						
TOTAL	4.502.698	4.489.069	4.444.433	4.468.920	4.489.493	4.572.327	4.372.695	4.557.074	4.595.969	4.533.840	4.321.790	4.367.625						

NOTA: (1) Corresponde al número de cotizaciones en el mes informado, por remuneraciones devengadas en cualquier mes anterior, incluye afiliados activos, pasivos y rezagos.

NUMERO DE COTIZANTES TOTALES (1)

(Al 31 de enero de 2009)

MES EN QUE SE DEVENGARON LAS REMUNERACIONES	ACTIVOS	REZAGOS (2)	PASIVOS	AFILIADOS VOLUNTARIOS	TOTAL
DICIEMBRE DE 2008	3.884.466	221.598	68.657	0	4.174.721
NOVIEMBRE DE 2008	109.956	8.048	2.056	0	120.060
OCTUBRE DE 2008	16.858	2.079	374	0	19.311
OTROS MESES	48.903	8.009	1.691	0	58.603
TOTAL	4.060.183	239.734	72.778	0	4.372.695

NOTAS: (1) Corresponde al número de afiliados que cotizaron en enero de 2009, por remuneraciones devengadas en los meses que se indica.

(2) Corresponde a las cotizaciones de trabajadores no identificados, por lo que no han podido abonarse a la cuenta individual por cotización obligatoria.

NUMERO DE COTIZANTES TOTALES (1)

(Al 28 de febrero de 2009)

MES EN QUE SE DEVENGARON LAS REMUNERACIONES	ACTIVOS	REZAGOS (2)	PASIVOS	AFILIADOS VOLUNTARIOS	TOTAL
ENERO DE 2009	3.970.538	260.858	68.146	0	4.299.542
DICIEMBRE DE 2008	150.964	26.060	2.883	0	179.907
NOVIEMBRE DE 2008	23.886	3.486	445	0	27.817
OTROS MESES	35.386	12.335	2.087	0	49.808
TOTAL	4.180.774	302.739	73.561	0	4.557.074

NOTAS: (1) Corresponde al número de afiliados que cotizaron en febrero de 2009, por remuneraciones devengadas en los meses que se indica.

(2) Corresponde a las cotizaciones de trabajadores no identificados, por lo que no han podido abonarse a la cuenta individual por cotización obligatoria.

NUMERO DE COTIZANTES TOTALES (1)

(Al 31 de marzo de 2009)

MES EN QUE SE DEVENGARON LAS REMUNERACIONES	ACTIVOS	REZAGOS (2)	PASIVOS	AFILIADOS VOLUNTARIOS	TOTAL
FEBRERO DE 2009	4.045.526	260.796	69.119	1	4.375.442
ENERO DE 2009	118.233	11.228	2.354	1	131.816
DICIEMBRE DE 2008	23.875	3.157	465	1	27.498
OTROS MESES	43.874	15.278	2.061	0	61.213
TOTAL	4.231.508	290.459	73.999	3	4.595.969

NOTAS: (1) Corresponde al número de afiliados que cotizaron en marzo de 2009, por remuneraciones devengadas en los meses que se indica.

(2) Corresponde a las cotizaciones de trabajadores no identificados, por lo que no han podido abonarse a la cuenta individual por cotización obligatoria.

NUMERO DE COTIZANTES TOTALES (1)

(Al 30 de abril de 2009)

MES EN QUE SE DEVENGARON LAS REMUNERACIONES	ACTIVOS	REZAGOS (2)	PASIVOS	AFILIADOS VOLUNTARIOS	TOTAL
MARZO DE 2009	4.010.929	210.785	69.090	12	4.290.816
FEBRERO DE 2009	118.436	6.616	1.991	1	127.044
ENERO DE 2009	37.930	2.955	480	0	41.365
OTROS MESES	56.050	16.474	2.091	0	74.615
TOTAL	4.223.345	236.830	73.652	13	4.533.840

NOTAS: (1) Corresponde al número de afiliados que cotizaron en abril de 2009, por remuneraciones devengadas en los meses que se indica.

(2) Corresponde a las cotizaciones de trabajadores no identificados, por lo que no han podido abonarse a la cuenta individual por cotización obligatoria.

NUMERO DE COTIZANTES TOTALES (1)

(Al 31 de mayo de 2009)

MES EN QUE SE DEVENGARON LAS REMUNERACIONES	ACTIVOS	REZAGOS (2)	PASIVOS	AFILIADOS VOLUNTARIOS	TOTAL
ABRIL DE 2009	3.943.014	181.064	67.461	6	4.191.545
MARZO DE 2009	49.991	7.321	876	0	58.188
FEBRERO DE 2009	12.087	2.551	277	0	14.915
OTROS MESES	39.960	15.340	1.842	0	57.142
TOTAL	4.045.052	206.276	70.456	6	4.321.790

NOTAS: (1) Corresponde al número de afiliados que cotizaron en mayo de 2009, por remuneraciones devengadas en los meses que se indica.

(2) Corresponde a las cotizaciones de trabajadores no identificados, por lo que no han podido abonarse a la cuenta individual por cotización obligatoria.

NUMERO DE COTIZANTES TOTALES (1)

(Al 30 de junio de 2009)

MES EN QUE SE DEVENGARON LAS REMUNERACIONES	ACTIVOS	REZAGOS (2)	PASIVOS	AFILIADOS VOLUNTARIOS	TOTAL
MAYO DE 2009	3.924.064	169.000	65.377	7	4.158.448
ABRIL DE 2009	101.558	6.198	2.046	0	109.802
MARZO DE 2009	23.366	2.475	470	0	26.311
OTROS MESES	54.665	15.430	2.969	0	73.064
TOTAL	4.103.653	193.103	70.862	7	4.367.625

NOTAS: (1) Corresponde al número de afiliados que cotizaron en junio de 2009, por remuneraciones devengadas en los meses que se indica.

(2) Corresponde a las cotizaciones de trabajadores no identificados, por lo que no han podido abonarse a la cuenta individual por cotización obligatoria.

NUMERO DE COTIZANTES POR TIPO, SEXO Y A.F.P. (1)
(Al 31 de enero de 2009)

A.F.P.	TIPO Y SEXO															
	DEPENDIENTES				INDEPENDIENTES				AFILIADOS VOLUNTARIOS				TOTAL			
	Total	Masculino	Femenino	S/I	Total	Masculino	Femenino	S/I	Total	Masculino	Femenino	S/I	Total	Masculino	Femenino	S/I
CAPITAL	826.683	499.536	327.147	0	22.089	13.387	8.702	0	0	0	0	0	848.772	512.923	335.849	0
CUPRUM	387.819	231.759	156.060	0	7.393	4.239	3.154	0	0	0	0	0	395.212	235.998	159.214	0
HABITAT	1.031.007	586.894	444.113	0	17.835	9.753	8.082	0	0	0	0	0	1.048.842	596.647	452.195	0
PLANVITAL	137.385	88.552	48.833	0	2.446	1.716	729	1	0	0	0	0	139.831	90.268	49.562	1
PROVIDA	1.438.125	906.901	531.224	0	13.684	8.800	4.884	0	0	0	0	0	1.451.809	915.701	536.108	0
TOTAL	3.821.019	2.313.642	1.507.377	0	63.447	37.895	25.551	1	0	0	0	0	3.884.466	2.351.537	1.532.928	1

NOTA: (1) Corresponde al número de afiliados activos que cotizaron en enero de 2009, por remuneraciones devengadas en diciembre de 2008.
S/I Sin información.

NUMERO DE COTIZANTES POR TIPO, SEXO Y A.F.P. (1)
(Al 28 de febrero de 2009)

A.F.P.	TIPO Y SEXO															
	DEPENDIENTES				INDEPENDIENTES				AFILIADOS VOLUNTARIOS				TOTAL			
	Total	Masculino	Femenino	S/I	Total	Masculino	Femenino	S/I	Total	Masculino	Femenino	S/I	Total	Masculino	Femenino	S/I
CAPITAL	812.828	494.256	318.572	0	21.217	12.898	8.319	0	0	0	0	0	834.045	507.154	326.891	0
CUPRUM	386.511	231.657	154.854	0	6.872	3.974	2.898	0	0	0	0	0	393.383	235.631	157.752	0
HABITAT	1.016.125	581.178	434.947	0	18.536	10.288	8.248	0	0	0	0	0	1.034.661	591.466	443.195	0
PLANVITAL	133.559	86.692	46.867	0	2.288	1.611	677	0	0	0	0	0	135.847	88.303	47.544	0
PROVIDA	1.552.468	982.077	570.391	0	20.134	12.903	7.231	0	0	0	0	0	1.572.602	994.980	577.622	0
TOTAL	3.901.491	2.375.860	1.525.631	0	69.047	41.674	27.373	0	0	0	0	0	3.970.538	2.417.534	1.553.004	0

NOTA: (1) Corresponde al número de afiliados activos que cotizaron en febrero de 2009, por remuneraciones devengadas en enero de 2009.
S/I Sin información.

NUMERO DE COTIZANTES POR TIPO, SEXO Y A.F.P. (1)
(Al 31 de marzo de 2009)

A.F.P.	TIPO Y SEXO															
	DEPENDIENTES				INDEPENDIENTES				AFILIADOS VOLUNTARIOS				TOTAL			
	Total	Masculino	Femenino	S/I	Total	Masculino	Femenino	S/I	Total	Masculino	Femenino	S/I	Total	Masculino	Femenino	S/I
CAPITAL	822.830	498.281	324.549	0	22.163	13.458	8.705	0	0	0	0	0	844.993	511.739	333.254	0
CUPRUM	389.323	232.882	156.441	0	7.746	4.397	3.349	0	0	0	0	0	397.069	237.279	159.790	0
HABITAT	1.026.337	583.999	442.338	0	25.862	14.308	11.554	0	1	0	1	0	1.052.200	598.307	453.893	0
PLANVITAL	135.313	87.181	48.132	0	2.514	1.740	771	3	0	0	0	0	137.827	88.921	48.903	3
PROVIDA	1.589.629	1.004.138	585.491	0	23.809	15.068	8.741	0	0	0	0	0	1.613.438	1.019.206	594.232	0
TOTAL	3.963.432	2.406.481	1.556.951	0	82.094	48.971	33.120	3	1	0	1	0	4.045.527	2.455.452	1.590.072	3

NOTA: (1) Corresponde al número de afiliados activos que cotizaron en marzo de 2009, por remuneraciones devengadas en febrero de 2009.
S/I Sin información.

NUMERO DE COTIZANTES POR TIPO, SEXO Y A.F.P. (1)
(Al 30 de abril de 2009)

A.F.P.	TIPO Y SEXO															
	DEPENDIENTES			INDEPENDIENTES			AFILIADOS VOLUNTARIOS			TOTAL						
	Total	Masculino	Femenino	S/I	Total	Masculino	Femenino	S/I	Total	Masculino	Femenino	S/I				
CAPITAL	813.984	492.751	321.233	0	22.130	13.373	8.756	1	0	0	0	0	836.114	506.124	329.989	1
CUPRUM	390.061	232.916	157.145	0	7.435	4.221	3.214	0	0	0	0	0	397.497	237.138	160.359	0
HABITAT	1.023.074	579.695	443.379	0	22.761	12.566	10.195	0	11	4	7	0	1.045.846	592.265	453.581	0
PLANVITAL	137.708	89.179	48.529	0	2.411	1.676	733	2	0	0	0	0	140.119	90.855	49.262	2
PROVIDA	1.566.348	990.639	577.709	0	23.017	14.658	8.359	0	0	0	0	0	1.591.365	1.005.297	586.068	0
TOTAL	3.933.175	2.385.180	1.547.995	0	77.754	46.494	31.257	3	12	5	7	0	4.010.941	2.431.679	1.579.259	3

NOTA: (1) Corresponde al número de afiliados activos que cotizaron en abril de 2009, por remuneraciones devengadas en marzo de 2009.
S/I Sin información.

NUMERO DE COTIZANTES POR TIPO, SEXO Y A.F.P. (1)
(Al 31 de mayo de 2009)

A.F.P.	TIPO Y SEXO															
	DEPENDIENTES			INDEPENDIENTES			AFILIADOS VOLUNTARIOS			TOTAL						
	Total	Masculino	Femenino	S/I	Total	Masculino	Femenino	S/I	Total	Masculino	Femenino	S/I				
CAPITAL	803.780	486.200	317.580	0	21.345	12.932	8.413	0	0	0	0	0	825.125	499.132	325.993	0
CUPRUM	390.297	232.812	157.485	0	7.553	4.308	3.245	0	3	1	2	0	397.853	237.121	160.732	0
HABITAT	1.020.685	575.706	444.979	0	20.481	11.231	9.250	0	3	1	2	0	1.041.169	586.938	454.231	0
PLANVITAL	136.194	88.412	47.782	0	2.350	1.635	715	0	0	0	0	0	138.544	90.047	48.497	0
PROVIDA	1.539.675	974.194	565.481	0	654	381	273	0	0	0	0	0	1.540.329	974.575	565.754	0
TOTAL	3.890.631	2.357.324	1.533.307	0	52.383	30.487	21.896	0	6	2	4	0	3.943.020	2.387.813	1.555.207	0

NOTA: (1) Corresponde al número de afiliados activos que cotizaron en mayo de 2009, por remuneraciones devengadas en abril de 2009.
S/I Sin información.

NUMERO DE COTIZANTES POR TIPO, SEXO Y A.F.P. (1)
(Al 30 de junio de 2009)

A.F.P.	TIPO Y SEXO															
	DEPENDIENTES			INDEPENDIENTES			AFILIADOS VOLUNTARIOS			TOTAL						
	Total	Masculino	Femenino	S/I	Total	Masculino	Femenino	S/I	Total	Masculino	Femenino	S/I				
CAPITAL	793.409	480.366	313.043	0	21.861	13.278	8.583	0	0	0	0	0	815.270	493.644	321.626	0
CUPRUM	389.658	232.380	157.278	0	7.625	4.324	3.301	0	0	0	0	0	397.283	236.704	160.579	0
HABITAT	1.012.438	569.490	442.948	0	19.111	10.544	8.567	0	7	2	5	0	1.031.556	580.036	451.520	0
PLANVITAL	133.031	87.139	45.892	0	2.453	1.703	745	5	0	0	0	0	135.484	88.842	46.637	5
PROVIDA	1.521.049	962.744	558.305	0	23.429	14.953	8.476	0	0	0	0	0	1.544.478	977.697	566.781	0
TOTAL	3.849.585	2.332.119	1.517.466	0	74.479	44.802	29.672	5	7	2	5	0	3.924.071	2.376.923	1.547.143	5

NOTA: (1) Corresponde al número de afiliados activos que cotizaron en junio de 2009, por remuneraciones devengadas en mayo de 2009.
S/I Sin información.

NUMERO DE COTIZANTES E INGRESO IMPONIBLE PROMEDIO POR TIPO Y SEXO (1)

TIPO Y SEXO	(AL 31 DE ENERO DE 2009)		(AL 28 DE FEBRERO DE 2009)		(AL 31 DE MARZO DE 2009)	
	NUMERO DE COTIZANTES	INGRESO IMPONIBLE PROMEDIO (\$)	NUMERO DE COTIZANTES	INGRESO IMPONIBLE PROMEDIO (\$)	NUMERO DE COTIZANTES	INGRESO IMPONIBLE PROMEDIO (\$)
DEPENDIENTES	3.821.019	484.518	3.901.491	442.384	3.963.432	437.802
Masculino	2.313.642	513.117	2.375.860	468.401	2.406.481	463.357
Femenino	1.507.377	440.620	1.525.631	401.869	1.556.951	398.302
S/I	0	0	0	0	0	0
INDEPENDIENTES	63.447	337.120	69.047	322.684	82.094	304.585
Masculino	37.895	358.820	41.674	341.822	48.971	322.280
Femenino	25.551	304.945	27.373	293.547	33.120	278.425
S/I	1	120.000	0	0	3	273.333
AFIL. VOLUNTARIOS	0	0	0	0	1	208.681
Masculino	0	0	0	0	0	0
Femenino	0	0	0	0	1	208.681
S/I	0	0	0	0	0	0
TOTAL	3.884.466	482.110	3.970.538	440.302	4.045.527	435.098
Masculino	2.351.537	510.631	2.417.534	466.219	2.455.452	460.544
Femenino	1.532.928	438.358	1.553.004	399.960	1.590.072	395.805
S/I	1	120.000	0	0	3	273.333

NOTA: (1) Corresponde al número de afiliados activos que cotizaron en enero, febrero y marzo de 2009, por remuneraciones devengadas en diciembre de 2008, enero y febrero de 2009, respectivamente.

S/I Sin información.

NUMERO DE COTIZANTES E INGRESO IMPONIBLE PROMEDIO POR TIPO Y SEXO (1)

TIPO Y SEXO	(AL 30 DE ABRIL DE 2009)		(AL 31 DE MAYO DE 2009)		(AL 30 DE JUNIO DE 2009)	
	NUMERO DE COTIZANTES	INGRESO IMPONIBLE PROMEDIO (\$)	NUMERO DE COTIZANTES	INGRESO IMPONIBLE PROMEDIO (\$)	NUMERO DE COTIZANTES	INGRESO IMPONIBLE PROMEDIO (\$)
DEPENDIENTES	3.933.175	449.813	3.890.631	423.328	3.849.585	442.475
Masculino	2.385.180	472.087	2.357.324	445.813	2.332.119	466.771
Femenino	1.547.995	415.491	1.533.307	388.759	1.517.466	405.135
S/I	0	0	0	0	0	0
INDEPENDIENTES	77.754	311.432	52.383	344.389	74.479	324.042
Masculino	46.494	328.670	30.487	369.295	44.802	341.943
Femenino	31.257	285.807	21.896	309.710	29.672	297.042
S/I	3	146.000	0	0	5	143.138
AFIL. VOLUNTARIOS	12	336.926	6	362.565	7	347.907
Masculino	5	278.476	2	693.490	2	167.145
Femenino	7	378.677	4	197.103	5	420.212
S/I	0	0	0	0	0	0
TOTAL	4.010.941	447.130	3.943.020	422.279	3.924.071	440.227
Masculino	2.431.679	469.345	2.387.813	444.836	2.376.923	464.418
Femenino	1.579.259	412.925	1.555.207	387.646	1.547.143	403.062
S/I	3	146.000	0	0	5	143.138

NOTA: (1) Corresponde al número de afiliados activos que cotizaron en abril, mayo y junio de 2009, por remuneraciones devengadas en marzo, abril y mayo de 2009, respectivamente.

S/I Sin información.

INGRESO IMPONIBLE PROMEDIO POR TIPO, SEXO Y A.F.P. (1)
(Al 31 de enero de 2009)

A.F.P.	TIPO Y SEXO															
	DEPENDIENTES			INDEPENDIENTES			AFILIADOS VOLUNTARIOS			TOTAL						
	Total	Masculino	Femenino	S/I	Total	Masculino	Femenino	S/I	Total	Masculino	Femenino	S/I				
CAPITAL	485.355	523.982	426.373	0	357.889	379.857	324.093	0	0	0	0	0	482.037	520.220	423.723	0
CUPRUM	844.810	884.889	785.289	0	509.492	567.919	430.966	0	0	0	0	0	838.537	879.195	778.270	0
HABITAT	477.829	501.836	446.103	0	307.596	334.623	274.981	0	0	0	0	0	474.934	499.103	443.045	0
PLANVITAL	352.067	374.011	312.274	0	206.385	209.497	199.177	120.000	0	0	0	0	349.518	370.883	310.611	120.000
PROVIDA	404.326	433.011	355.354	0	272.319	282.031	254.819	0	0	0	0	0	403.081	431.560	354.438	0
TOTAL	484.518	513.117	440.620	0	337.120	358.820	304.945	120.000	0	0	0	0	482.110	510.631	438.358	120.000

NOTA: (1) Corresponde al ingreso imponible promedio de afiliados activos que cotizaron en enero de 2009, por remuneraciones devengadas en diciembre de 2008.
S/I Sin información.

INGRESO IMPONIBLE PROMEDIO POR TIPO, SEXO Y A.F.P. (1)
(Al 28 de febrero de 2009)

A.F.P.	TIPO Y SEXO															
	DEPENDIENTES			INDEPENDIENTES			AFILIADOS VOLUNTARIOS			TOTAL						
	Total	Masculino	Femenino	S/I	Total	Masculino	Femenino	S/I	Total	Masculino	Femenino	S/I				
CAPITAL	445.561	480.488	391.374	0	353.036	374.548	319.683	0	0	0	0	0	443.208	477.794	389.549	0
CUPRUM	793.961	837.132	729.380	0	511.932	570.676	431.378	0	0	0	0	0	789.034	832.638	723.905	0
HABITAT	440.644	463.701	409.836	0	298.693	322.169	269.410	0	0	0	0	0	438.101	461.239	407.223	0
PLANVITAL	322.066	341.235	286.608	0	208.897	209.086	208.447	0	0	0	0	0	320.160	338.824	285.495	0
PROVIDA	364.682	389.348	322.212	0	261.126	270.868	243.742	0	0	0	0	0	363.355	387.812	321.230	0
TOTAL	442.384	468.401	401.869	0	322.684	341.822	293.547	0	0	0	0	0	440.302	466.219	399.960	0

NOTA: (1) Corresponde al ingreso imponible promedio de afiliados activos que cotizaron en febrero de 2009, por remuneraciones devengadas en enero de 2009.
S/I Sin información.

INGRESO IMPONIBLE PROMEDIO POR TIPO, SEXO Y A.F.P. (1)
(Al 31 de marzo de 2009)

A.F.P.	TIPO Y SEXO															
	DEPENDIENTES			INDEPENDIENTES			AFILIADOS VOLUNTARIOS			TOTAL						
	Total	Masculino	Femenino	S/I	Total	Masculino	Femenino	S/I	Total	Masculino	Femenino	S/I				
CAPITAL	445.929	479.828	393.883	0	348.657	369.898	315.817	0	0	0	0	0	443.377	476.937	391.843	0
CUPRUM	780.838	824.242	716.226	0	488.112	546.930	410.889	0	0	0	0	0	775.128	819.103	709.827	0
HABITAT	437.796	460.738	407.506	0	272.579	291.120	249.620	0	208.681	0	208.681	0	433.735	456.682	403.487	0
PLANVITAL	319.721	338.216	286.222	0	203.624	202.361	206.204	273.333	0	0	0	0	317.603	335.557	284.960	273.333
PROVIDA	359.637	383.876	318.066	0	249.280	257.631	234.884	0	0	0	0	0	358.008	382.010	316.842	0
TOTAL	437.802	463.357	398.302	0	304.585	322.280	278.425	273.333	208.681	0	208.681	0	435.098	460.544	395.805	273.333

NOTA: (1) Corresponde al ingreso imponible promedio de afiliados activos que cotizaron en marzo de 2009, por remuneraciones devengadas en febrero de 2009.
S/I Sin información.

INGRESO IMPONIBLE PROMEDIO POR TIPO, SEXO Y A.F.P. (1)
(Al 30 de abril de 2009)

A.F.P.	TIPO Y SEXO															
	DEPENDIENTES				INDEPENDIENTES				AFILIADOS VOLUNTARIOS				TOTAL			
	Total	Masculino	Femenino	S/I	Total	Masculino	Femenino	S/I	Total	Masculino	Femenino	S/I	Total	Masculino	Femenino	S/I
CAPITAL	458.437	489.984	410.045	0	351.374	371.268	321.011	159.000	0	0	0	0	455.603	486.847	407.683	159.000
CUPRUM	787.882	826.359	730.853	0	491.694	547.303	418.662	0	461.115	461.115	0	0	782.340	821.389	724.596	0
HABITAT	453.253	471.987	428.758	0	284.451	304.817	259.349	0	325.637	232.817	378.677	0	449.578	468.439	424.950	0
PLANVITAL	331.075	346.940	301.921	0	214.968	215.732	213.425	139.500	0	0	0	0	329.077	344.519	300.604	139.500
PROVIDA	369.439	391.216	332.097	0	251.589	260.212	236.467	0	0	0	0	0	367.734	389.306	330.733	0
TOTAL	449.813	472.087	415.491	0	311.432	328.670	285.807	146.000	336.926	278.476	378.677	0	447.130	469.345	412.925	146.000

NOTA: (1) Corresponde al ingreso imponible promedio de afiliados activos que cotizaron en abril de 2009, por remuneraciones devengadas en marzo de 2009.
S/I Sin información.

INGRESO IMPONIBLE PROMEDIO POR TIPO, SEXO Y A.F.P. (1)
(Al 31 de mayo de 2009)

A.F.P.	TIPO Y SEXO															
	DEPENDIENTES				INDEPENDIENTES				AFILIADOS VOLUNTARIOS				TOTAL			
	Total	Masculino	Femenino	S/I	Total	Masculino	Femenino	S/I	Total	Masculino	Femenino	S/I	Total	Masculino	Femenino	S/I
CAPITAL	453.161	487.209	401.036	0	356.652	377.722	324.264	0	0	0	0	0	450.665	484.372	399.055	0
CUPRUM	788.541	828.616	729.297	0	493.627	547.600	421.974	0	179.333	159.000	189.500	0	782.938	823.508	723.086	0
HABITAT	448.305	471.116	418.793	0	296.221	319.429	268.043	0	545.798	1.227.980	204.707	0	445.313	468.215	415.722	0
PLANVITAL	324.693	343.250	290.355	0	211.096	212.825	207.142	0	0	0	0	0	322.766	340.882	289.129	0
PROVIDA	307.343	328.028	271.708	0	208.048	208.613	207.260	0	0	0	0	0	307.301	327.981	271.677	0
TOTAL	423.328	445.813	388.759	0	344.389	369.295	309.710	0	362.565	693.490	197.103	0	422.279	444.836	387.646	0

NOTA: (1) Corresponde al ingreso imponible promedio de afiliados activos que cotizaron en mayo de 2009, por remuneraciones devengadas en abril de 2009.
S/I Sin información.

INGRESO IMPONIBLE PROMEDIO POR TIPO, SEXO Y A.F.P. (1)
(Al 30 de junio de 2009)

A.F.P.	TIPO Y SEXO															
	DEPENDIENTES				INDEPENDIENTES				AFILIADOS VOLUNTARIOS				TOTAL			
	Total	Masculino	Femenino	S/I	Total	Masculino	Femenino	S/I	Total	Masculino	Femenino	S/I	Total	Masculino	Femenino	S/I
CAPITAL	446.749	479.459	396.556	0	364.357	386.723	329.758	0	0	0	0	0	444.540	476.965	394.773	0
CUPRUM	784.478	825.527	723.827	0	501.672	555.700	430.899	0	0	0	0	0	779.050	820.598	717.805	0
HABITAT	442.716	465.804	413.033	0	306.901	330.799	277.489	0	347.907	167.145	420.212	0	440.199	463.349	410.461	0
PLANVITAL	322.039	339.135	289.577	0	209.993	210.741	208.732	143.138	0	0	0	0	320.010	336.674	288.286	143.138
PROVIDA	363.006	385.973	323.402	0	254.538	263.170	239.309	0	0	0	0	0	361.360	384.095	322.144	0
TOTAL	442.475	466.771	405.135	0	324.042	341.943	297.042	143.138	347.907	167.145	420.212	0	440.227	464.418	403.062	143.138

NOTA: (1) Corresponde al ingreso imponible promedio de afiliados activos que cotizaron en junio de 2009, por remuneraciones devengadas en mayo de 2009.
S/I Sin información.

NUMERO DE COTIZANTES POR REGION Y A.F.P. (1)
(Al 30 de junio de 2009)

A.F.P.	REGION											S/I	TOTAL				
	I	II	III	IV	V	VI	VII	VIII	IX	X	XI			XII	R. Metropol.	XIV	XV
CAPITAL	16.488	24.792	9.189	17.777	88.021	32.224	42.994	88.459	29.588	30.398	6.377	10.894	396.652	12.410	8.504	503	815.270
CUPRUM	9.258	36.059	11.750	12.946	36.165	17.628	12.995	31.062	12.121	17.292	1.959	4.078	183.882	4.552	3.615	1.921	397.283
HABITAT	18.309	33.932	12.330	25.932	88.337	31.634	30.281	110.039	31.535	38.388	3.570	13.253	508.719	23.084	19.528	42.685	1.031.556
PLANVITAL	1.234	3.561	1.574	7.289	12.510	20.201	14.039	13.348	5.982	8.991	778	2.643	39.847	120	180	3.187	135.484
PROVIDA	18.153	40.938	31.392	66.578	138.905	89.718	94.262	162.940	70.859	69.771	9.545	14.217	700.449	26.093	10.658	0	1.544.478
TOTAL	63.442	139.282	66.235	130.522	363.938	191.405	194.571	405.848	150.085	164.840	22.229	45.085	1.829.549	66.259	42.485	48.296	3.924.071

NOTA: (1) Informe Estadístico Trimestral de Afiliados y Cotizantes.
S/I: Sin información.

NUMERO DE COTIZANTES POR ACTIVIDAD ECONOMICA Y REGION (1)

(Al 30 de junio de 2009)

ACTIVIDAD ECONOMICA	REGION															TOTAL	
	I	II	III	IV	V	VI	VII	VIII	IX	X	XI	XII	R. Metrop.	XIV	XV		S/I
AGRICULTURA, GANADERIA, CAZA Y SILVICULTURA	1.159	4.261	5.043	11.897	24.093	32.945	27.410	29.130	13.129	11.893	1.443	1.919	70.736	7.043	1.856	1.522	245.479
PESCA	304	157	227	716	880	92	119	2.795	446	7.373	983	629	1.690	357	307	129	17.204
EXPLOTACION DE MINAS Y CANTERAS	3.317	14.755	5.733	4.700	4.525	3.987	418	1.240	330	259	336	1.265	6.646	171	837	214	48.733
INDUSTRIAS MANUFACTURERAS NO METALICAS	2.035	4.542	1.376	4.270	16.007	13.520	12.609	26.988	7.427	10.655	566	2.685	124.313	4.925	2.053	2.684	236.655
INDUSTRIAS MANUFACTURERAS METALICAS	1.093	3.348	1.253	1.537	6.105	2.531	2.073	12.468	1.842	1.911	94	379	46.394	1.131	835	1.337	84.331
SUMINISTRO DE ELECTRICIDAD, GAS Y AGUA	276	1.197	326	855	2.465	1.032	1.232	2.319	637	918	144	229	6.084	318	275	129	18.436
CONSTRUCCION	4.103	10.768	5.240	9.567	21.456	9.683	9.717	28.254	10.409	7.570	1.428	2.538	88.862	3.216	2.287	2.462	217.560
COM. POR MAYOR Y MENOR, REP. VEHICULOS AUTOMOTORES/ENSERES DOMESTICOS	9.494	16.604	6.491	14.052	37.904	18.593	21.013	36.970	14.650	17.296	2.206	6.379	224.654	5.593	4.339	6.030	442.268
HOTELES Y RESTAURANTES	2.150	5.274	1.549	3.855	7.503	3.574	2.470	6.308	2.794	3.330	342	1.729	45.682	1.416	2.021	2.150	92.147
TRANSPORTE, ALMACENAMIENTO Y COMUNICACIONES	3.250	9.179	2.915	4.793	23.021	6.580	8.056	20.844	6.101	7.583	892	2.296	91.125	2.662	2.441	2.365	194.703
INTERMEDIACION FINANCIERA	1.706	3.883	1.280	2.387	9.304	4.447	4.105	8.752	3.541	3.624	427	1.496	86.808	1.459	800	965	134.984
ACTIVIDADES INMOBILIARIAS, EMPRESARIALES Y DE ALQUILER	8.650	20.196	10.190	21.387	53.041	23.422	26.115	57.282	20.894	24.491	2.958	5.697	305.545	9.703	4.993	7.447	602.011
ADM. PUBLICA Y DEFENSA, PLANES DE SEG. SOCIAL, AFILIACION OBLIGATORIA	3.903	7.296	8.612	10.861	22.829	13.793	18.355	35.713	13.794	13.842	3.758	3.173	98.840	6.105	4.360	2.070	267.304
ENSEÑANZA	3.131	7.736	1.831	5.916	22.330	7.623	7.206	25.538	9.477	7.759	723	1.655	94.121	3.390	2.736	1.525	202.697
SERVICIOS SOCIALES Y DE SALUD	3.130	2.633	1.015	4.717	20.046	7.266	7.245	14.411	8.410	6.761	1.171	1.690	81.812	4.200	2.033	1.675	168.215
OTRAS ACTIVIDADES DE SERVICIOS COMUNITARIOS, SOCIALES Y PERSONALES	11.203	20.835	10.453	22.177	69.483	33.202	34.776	73.736	27.514	29.449	3.275	8.209	347.661	10.064	7.307	10.540	719.884
CONSEJO DE ADMINISTRACION DE EDIFICIOS Y CONDOMINIOS	32	58	41	100	381	308	254	418	166	163	24	68	1.648	17	10	44	3.732
ORGANIZACIONES Y ORGANOS EXTRATERRITORIALES	1	16	6	62	19	1	2	3	2	27	0	6	205	0	1	4	355
SIN INFORMACION	4.505	6.544	2.654	6.673	21.946	8.806	11.396	22.679	8.522	9.936	1.459	3.043	106.723	4.489	2.994	5.004	227.373
TOTAL	63.442	139.282	66.235	130.522	363.938	191.405	194.571	405.848	150.085	164.840	22.229	45.085	1.829.549	66.259	42.485	48.296	3.954.071

NOTA: (1) Corresponde al número de afiliados que cotizaron en junio de 2009, por remuneraciones devengadas en mayo de 2009.
S/I: Sin información.

NUMERO DE COTIZANTES POR REGION Y EDAD (1)
(Al 30 de junio de 2009)

EDAD	REGION														TOTAL		
	I	II	III	IV	V	VI	VII	VIII	IX	X	XI	XII R. Metrop.	XIV	XV		S/I	
Hasta 20	1.543	3.458	1.349	2.641	6.812	4.429	4.663	7.303	2.987	4.331	568	1.374	74.542	1.468	749	9.478	127.695
+ 20 – 25	6.761	14.047	6.277	12.491	33.362	18.860	18.530	35.219	13.960	17.478	1.973	4.579	212.229	5.984	3.943	18.778	424.471
+ 25 – 30	10.058	20.633	9.218	18.745	52.589	27.170	26.794	57.583	21.577	24.950	3.237	6.321	276.110	8.993	6.198	10.671	580.847
+ 30 – 35	10.085	22.376	9.731	20.007	53.203	28.550	28.589	59.336	22.729	25.758	3.463	6.600	268.302	9.542	6.546	4.017	578.834
+ 35 – 40	9.576	20.837	9.989	19.719	51.606	27.647	27.410	62.311	23.073	25.253	3.386	6.082	255.366	9.540	6.619	1.909	560.323
+ 40 – 45	8.527	18.437	9.835	19.544	53.560	28.622	28.853	62.011	22.218	23.785	3.178	6.269	248.934	10.051	5.931	1.269	551.024
+ 45 – 50	7.480	16.992	8.522	16.322	47.772	24.500	25.097	52.478	18.264	18.862	2.669	5.800	218.367	8.596	5.210	1.072	478.003
+ 50 – 55	5.461	12.610	6.228	11.493	34.798	17.454	18.322	37.460	13.184	13.108	2.020	4.413	150.629	6.309	3.793	568	337.850
+ 55 – 60	2.919	7.276	3.711	6.812	21.142	10.153	11.767	23.143	8.471	8.053	1.210	2.593	87.880	4.098	2.457	343	202.028
+ 60 – 65	920	2.308	1.256	2.421	8.037	3.682	4.236	8.166	3.250	2.946	456	914	32.096	1.544	908	158	73.298
+ 65 – 70	93	247	100	243	833	259	237	650	265	224	51	94	3.819	99	107	17	7.338
+ 70	19	61	19	84	224	79	73	188	107	92	18	46	1.275	35	24	16	2.360
S/I	0	0	0	0	0	0	0	0	0	0	0	0	0	0	0	0	0
TOTAL	63.442	139.282	66.235	130.522	363.938	191.405	194.571	405.848	150.085	164.840	22.229	45.085	1.829.549	66.259	42.485	48.296	3.924.071

NOTA: (1) Corresponde al número de afiliados que cotizaron en junio de 2009, por remuneraciones devengadas en mayo de 2009.
S/I: Sin información.

NUMERO DE COTIZANTES POR REGION, TIPO Y SEXO (1)
(Al 30 de junio de 2009)

TIPO Y SEXO	REGION															TOTAL	
	I	II	III	IV	V	VI	VII	VIII	IX	X	XI	XII	R. Metrop.	XIV	XV		S/I
DEPENDIENTES	62.247	136.686	65.205	127.997	355.172	188.325	191.027	399.002	147.564	162.022	21.736	43.983	1.793.854	65.067	41.798	47.900	3.849.585
Masculino	38.839	91.010	43.250	81.455	218.313	120.702	119.239	253.954	91.475	97.996	12.565	25.892	1.042.161	41.454	25.347	28.467	2.332.119
Femenino	23.408	45.676	21.955	46.542	136.859	67.623	71.788	145.048	56.089	64.026	9.171	18.091	751.693	23.613	16.451	19.433	1.517.466
S/I	0	0	0	0	0	0	0	0	0	0	0	0	0	0	0	0	0
INDEPENDIENTES	1.195	2.596	1.030	2.525	8.764	3.080	3.544	6.846	2.521	2.818	493	1.102	35.690	1.192	687	396	74.479
Masculino	675	1.414	655	1.575	5.252	2.047	2.467	4.365	1.607	1.865	306	681	20.504	793	405	191	44.802
Femenino	520	1.180	375	950	3.512	1.033	1.077	2.481	914	953	187	421	15.185	398	282	204	29.672
S/I	0	2	0	0	0	0	0	0	0	0	0	0	1	1	0	1	5
AFIL. VOLUNTARIOS	0	0	0	0	2	0	0	0	0	0	0	0	5	0	0	0	7
Masculino	0	0	0	0	0	0	0	0	0	0	0	0	2	0	0	0	2
Femenino	0	0	0	0	2	0	0	0	0	0	0	0	3	0	0	0	5
S/I	0	0	0	0	0	0	0	0	0	0	0	0	0	0	0	0	0
TOTAL	63.442	139.282	66.235	130.522	363.938	191.405	194.571	405.848	150.085	164.840	22.229	45.085	1.829.549	66.259	42.485	48.296	3.924.071
Masculino	39.514	92.424	43.905	83.030	223.565	122.749	121.706	258.319	93.082	99.861	12.871	26.573	1.062.667	42.247	25.752	28.658	2.376.923
Femenino	23.928	46.856	22.330	47.492	140.373	68.656	72.865	147.529	57.003	64.979	9.358	18.512	766.881	24.011	16.733	19.637	1.547.143
S/I	0	2	0	0	0	0	0	0	0	0	0	0	1	1	0	1	5

NOTA: (1) Corresponde al número de afiliados que cotizaron en junio de 2009, por remuneraciones devengadas en mayo de 2009.
S/I: Sin información.

NUMERO DE COTIZANTES POR EDAD, TIPO, SEXO Y FONDO (1)

(Al 30 de junio de 2009)

FONDO TIPO A

TIPO Y SEXO	EDAD													TOTAL
	Hasta 20	+ 20-25	+25-30	+30-35	+35-40	+40-45	+45-50	+50-55	+55-60	+60-65	+65-70	+70	S/I	
DEPENDIENTES	31.236	134.576	155.397	133.333	109.771	94.295	71.230	29.822	2.585	9	0	0	0	762.254
Masculino	20.197	78.424	83.986	79.521	69.300	61.053	46.319	27.103	2.582	8	0	0	0	468.493
Femenino	11.039	56.152	71.411	53.812	40.471	33.242	24.911	2.719	3	1	0	0	0	293.761
S/I	0	0	0	0	0	0	0	0	0	0	0	0	0	0
INDEPENDIENTES	43	432	1.777	1.926	1.614	1.773	1.795	1.039	117	0	0	0	0	10.516
Masculino	23	194	757	987	973	1.125	1.177	648	117	0	0	0	0	6.301
Femenino	20	238	1.020	939	641	648	618	91	0	0	0	0	0	4.215
S/I	0	0	0	0	0	0	0	0	0	0	0	0	0	0
AFIL. VOLUNTARIOS	0	0	0	1	1	0	0	0	0	0	0	0	0	2
Masculino	0	0	0	0	1	0	0	0	0	0	0	0	0	1
Femenino	0	0	0	1	0	0	0	0	0	0	0	0	0	1
S/I	0	0	0	0	0	0	0	0	0	0	0	0	0	0
TOTAL	31.279	135.008	157.174	135.260	111.386	96.068	73.025	30.861	2.702	9	0	0	0	772.772
Masculino	20.220	78.618	84.743	80.508	70.274	62.178	47.496	28.051	2.699	8	0	0	0	474.795
Femenino	11.059	56.390	72.431	54.752	41.112	33.890	25.529	2.810	3	1	0	0	0	297.977
S/I	0	0	0	0	0	0	0	0	0	0	0	0	0	0

FONDO TIPO B

TIPO Y SEXO	EDAD													TOTAL
	Hasta 20	+ 20-25	+25-30	+30-35	+35-40	+40-45	+45-50	+50-55	+55-60	+60-65	+65-70	+70	S/I	
DEPENDIENTES	91.956	271.621	382.719	384.983	186.217	48.753	32.731	7.229	28.481	7.229	525	109	0	1.470.800
Masculino	58.926	159.746	224.806	228.584	114.467	29.826	13.797	17.929	6.196	6.196	425	77	0	874.638
Femenino	33.030	111.875	157.913	156.399	71.750	18.927	12.872	21.679	10.552	1.033	100	32	0	596.162
S/I	0	0	0	0	0	0	0	0	0	0	0	0	0	0
INDEPENDIENTES	85	814	2.896	4.649	2.634	850	787	1.177	1.316	455	58	30	0	15.751
Masculino	47	357	1.345	2.448	1.548	479	463	472	848	385	50	19	0	8.461
Femenino	38	457	1.551	2.201	1.086	371	324	705	468	70	8	11	0	7.290
S/I	0	0	0	0	0	0	0	0	0	0	0	0	0	0
AFIL. VOLUNTARIOS	0	0	0	0	0	0	0	0	0	0	0	0	0	0
Masculino	0	0	0	0	0	0	0	0	0	0	0	0	0	0
Femenino	0	0	0	0	0	0	0	0	0	0	0	0	0	0
S/I	0	0	0	0	0	0	0	0	0	0	0	0	0	0
TOTAL	92.041	272.435	385.615	389.632	188.851	49.603	33.518	36.653	29.797	7.684	583	139	0	1.486.551
Masculino	58.973	160.103	226.151	231.032	116.015	30.305	20.322	14.269	18.777	6.581	475	96	0	883.099
Femenino	33.068	112.332	159.464	158.600	72.836	19.298	13.196	22.384	11.020	1.103	108	43	0	603.452
S/I	0	0	0	0	0	0	0	0	0	0	0	0	0	0

FONDO TIPO C

TIPO Y SEXO	EDAD													TOTAL
	Hasta 20	+ 20-25	+25-30	+30-35	+35-40	+40-45	+45-50	+50-55	+55-60	+60-65	+65-70	+70	S/I	
DEPENDIENTES	3.089	12.120	24.874	32.845	231.327	371.581	336.340	197.394	66.761	13.498	1.292	279	0	1.291.400
Masculino	1.783	6.551	12.907	17.579	134.558	220.482	207.262	149.149	52.249	11.139	941	197	0	814.797
Femenino	1.306	5.569	11.967	15.266	96.769	151.099	129.078	48.245	14.512	2.359	351	82	0	476.603
S/I	0	0	0	0	0	0	0	0	0	0	0	0	0	0
INDEPENDIENTES	55	62	214	329	4.149	7.915	9.933	7.658	2.776	615	112	88	0	33.906
Masculino	51	29	82	141	2.414	4.810	6.112	6.010	2.199	503	81	54	0	22.486
Femenino	4	33	132	188	1.735	3.105	3.821	1.648	112	112	31	34	0	11.420
S/I	0	0	0	0	0	0	0	0	0	0	0	0	0	0
AFIL. VOLUNTARIOS	0	0	0	0	1	1	2	0	0	0	0	0	0	4
Masculino	0	0	0	0	0	0	0	0	0	0	0	0	0	0
Femenino	0	0	0	0	1	1	2	0	0	0	0	0	0	4
S/I	0	0	0	0	0	0	0	0	0	0	0	0	0	0
TOTAL	3.144	12.182	25.088	33.174	235.477	379.497	346.275	205.052	69.537	14.113	1.404	367	0	1.325.310
Masculino	1.834	6.580	12.989	17.720	136.972	225.292	213.374	155.159	54.448	11.642	1.022	251	0	837.283
Femenino	1.310	5.602	12.099	15.454	98.505	154.205	132.901	49.893	15.089	2.471	382	116	0	488.027
S/I	0	0	0	0	0	0	0	0	0	0	0	0	0	0

NOTA: (1) Corresponde al número de afiliados que cotizaron en junio de 2009, por remuneraciones devengadas en mayo de 2009.
S/I: Sin información.

NUMERO DE COTIZANTES POR EDAD, TIPO, SEXO Y FONDO (1)
(Al 30 de junio de 2009)

FONDO TIPO D

TIPO Y SEXO	EDAD														TOTAL
	Hasta 20	+ 20-25	+25-30	+30-35	+35-40	+40-45	+45-50	+50-55	+55-60	+60-65	+65-70	+70	S/I	TOTAL	
DEPENDIENTES	265	1.134	3.395	5.788	6.755	7.194	7.336	47.857	80.769	41.196	3.812	1.141	0	206.642	
Masculino	150	580	1.828	3.284	3.966	4.358	4.431	4.220	43.004	34.902	2.838	750	0	104.311	
Femenino	115	554	1.567	2.504	2.789	2.836	2.905	43.637	37.765	6.294	974	391	0	102.331	
S/I	0	0	0	0	0	0	0	0	0	0	0	0	0	0	
INDEPENDIENTES	5	14	46	81	85	112	145	2.329	5.013	3.190	614	423	0	12.057	
Masculino	2	6	22	37	43	61	72	86	2.653	2.655	465	249	0	6.351	
Femenino	3	8	24	44	42	51	73	2.243	2.360	535	149	169	0	5.701	
S/I	0	0	0	0	0	0	0	0	0	0	0	5	0	5	
AFL. VOLUNTARIOS	0	0	0	0	0	0	0	0	0	0	0	0	0	1	
Masculino	0	0	0	0	0	0	0	0	0	0	0	0	0	0	
Femenino	0	0	0	0	0	0	0	0	0	0	0	0	0	0	
S/I	0	0	0	0	0	0	0	0	0	0	0	0	0	0	
TOTAL	270	1.148	3.441	5.869	6.840	7.306	7.481	50.186	85.783	44.386	4.426	1.564	0	218.700	
Masculino	152	586	1.850	3.321	4.009	4.419	4.503	4.306	45.658	37.557	3.303	999	0	110.663	
Femenino	118	562	1.591	2.548	2.831	2.887	2.978	45.880	40.125	6.829	1.123	560	0	108.032	
S/I	0	0	0	0	0	0	0	0	0	0	0	5	0	5	

FONDO TIPO E

TIPO Y SEXO	EDAD														TOTAL
	Hasta 20	+ 20-25	+25-30	+30-35	+35-40	+40-45	+45-50	+50-55	+55-60	+60-65	+65-70	+70	S/I	TOTAL	
DEPENDIENTES	961	3.665	9.431	14.739	17.569	18.304	17.350	14.703	13.796	6.857	871	243	0	118.489	
Masculino	521	1.848	5.035	8.528	10.674	11.382	10.784	8.566	6.720	5.068	598	156	0	69.880	
Femenino	440	1.817	4.396	6.211	6.895	6.922	6.566	6.137	7.076	1.789	273	87	0	48.609	
S/I	0	0	0	0	0	0	0	0	0	0	0	0	0	0	
INDEPENDIENTES	0	33	98	160	200	246	354	395	413	249	54	47	0	2.249	
Masculino	0	11	40	69	96	145	186	213	193	192	35	23	0	1.203	
Femenino	0	22	58	91	104	101	168	182	220	57	19	24	0	1.046	
S/I	0	0	0	0	0	0	0	0	0	0	0	0	0	0	
AFL. VOLUNTARIOS	0	0	0	0	0	0	0	0	0	0	0	0	0	0	
Masculino	0	0	0	0	0	0	0	0	0	0	0	0	0	0	
Femenino	0	0	0	0	0	0	0	0	0	0	0	0	0	0	
S/I	0	0	0	0	0	0	0	0	0	0	0	0	0	0	
TOTAL	961	3.698	9.529	14.899	17.769	18.550	17.704	15.098	14.209	7.106	925	290	0	120.738	
Masculino	521	1.859	5.075	8.597	10.770	11.527	10.970	8.779	6.913	5.260	633	179	0	71.083	
Femenino	440	1.839	4.454	6.302	6.999	7.023	6.734	6.319	7.296	1.846	292	111	0	49.655	
S/I	0	0	0	0	0	0	0	0	0	0	0	0	0	0	

NOTA: (1) Corresponde al número de afiliados que cotizaron en junio de 2009, por remuneraciones devengadas en mayo de 2009.
S/I: Sin información.

NUMERO DE COTIZANTES POR EDAD Y A.F.P. (1)
(Al 30 de junio de 2009)

A.F.P.	EDAD												S/I	TOTAL
	Hasta 20	+ 20-25	+25-30	+30-35	+35-40	+40-45	+45-50	+50-55	+55-60	+60-65	+65-70	+70		
CAPITAL	35.269	87.166	101.497	110.222	118.603	120.888	105.268	75.130	43.427	15.685	1.598	517	0	815.270
CUPRUM	3.241	20.096	56.505	65.031	62.334	56.734	51.079	41.701	29.136	10.140	1.097	189	0	397.283
HABITAT	37.341	128.248	184.436	164.441	141.191	126.144	107.249	76.493	46.113	17.255	1.995	650	0	1.031.556
PLANVITAL	1.958	10.199	14.779	18.130	19.944	22.213	20.388	14.741	8.917	3.757	348	110	0	135.484
PROVIDA	49.886	178.762	223.630	221.010	218.251	225.045	194.019	129.785	74.435	26.461	2.300	894	0	1.544.478
TOTAL	127.695	424.471	580.847	578.834	560.323	551.024	478.003	337.850	202.028	73.298	7.338	2.360	0	3.924.071

NOTA: (1) Corresponde al número de afiliados que cotizaron en junio de 2009, por remuneraciones devengadas en mayo de 2009.
S/I: Sin información.

NUMERO DE COTIZANTES POR REGION E INGRESO IMPONIBLE (1)
(Al 30 de junio de 2009)

INGRESO IMPONIBLE (miles de pesos)	REGION															TOTAL	
	I	II	III	IV	V	VI	VII	VIII	IX	X	XI	XII R. Metrop.	XIV	XV	SI		
+ 0 - 20	432	609	396	982	2.819	1.916	1.699	2.498	1.056	1.104	148	318	13.360	315	265	708	28.625
+ 20 - 40	651	870	619	1.656	4.126	3.262	3.382	3.881	1.832	1.663	202	404	17.583	624	368	936	42.059
+ 40 - 60	584	1.070	730	1.959	4.879	3.557	3.866	4.694	2.054	1.846	264	527	18.564	655	577	974	46.800
+ 60 - 100	1.563	3.075	2.032	5.467	17.292	9.697	12.130	15.838	7.152	5.911	815	1.489	49.938	2.757	2.563	3.090	140.809
+ 100 - 150	2.779	4.580	3.361	6.787	20.229	12.588	12.878	22.315	9.672	8.932	1.208	2.218	97.255	3.714	1.927	4.180	214.623
+ 150 - 200	10.789	13.622	8.488	25.419	71.328	38.814	47.509	83.118	34.566	32.720	3.838	6.846	280.995	14.172	9.642	13.056	694.922
+ 200 - 250	7.132	11.073	6.274	15.335	44.382	24.971	26.417	46.952	20.145	23.256	2.557	5.074	208.930	9.371	4.185	8.911	464.965
+ 250 - 300	5.140	9.281	5.076	10.935	31.218	16.494	16.183	35.423	13.262	16.035	2.143	4.289	160.594	6.314	3.216	5.057	340.660
+ 300 - 350	4.203	8.397	4.390	8.271	23.954	12.070	11.737	28.035	9.906	12.693	1.790	3.403	128.351	4.805	2.801	3.292	268.098
+ 350 - 400	3.615	7.724	4.032	7.452	19.952	10.013	9.340	23.441	7.824	10.223	1.517	3.075	109.015	3.716	2.256	2.174	225.369
+ 400 - 450	2.816	6.622	3.288	5.758	15.204	9.019	6.665	17.923	5.661	7.566	1.105	2.471	87.714	2.832	1.761	1.427	177.832
+ 450 - 500	2.377	5.877	2.777	4.733	12.625	7.011	5.515	14.803	4.508	5.832	862	2.037	72.077	2.196	1.500	919	145.649
+ 500 - 550	2.040	5.299	2.456	4.073	10.319	5.024	4.519	12.404	3.826	4.707	654	1.578	60.031	1.819	1.258	678	120.685
+ 550 - 600	2.025	4.900	2.381	3.544	9.508	4.342	3.826	10.826	3.423	3.758	555	1.201	51.236	1.452	1.274	526	104.777
+ 600 - 650	1.815	4.609	2.030	3.288	8.154	3.418	3.317	9.769	3.075	3.190	527	1.016	43.109	1.278	1.078	430	90.103
+ 650 - 700	1.557	3.959	1.869	2.723	7.022	2.875	2.784	8.752	2.537	2.757	364	855	35.661	1.158	894	263	76.030
+ 700 - 750	1.237	3.330	1.519	2.198	5.626	2.511	2.446	7.031	2.185	2.111	358	679	29.325	917	757	193	62.423
+ 750 - 800	1.146	3.239	1.406	2.015	5.297	2.198	2.052	6.291	1.946	1.992	290	573	27.105	772	649	185	57.156
+ 800 - 850	1.041	2.759	1.086	1.718	4.230	1.919	1.860	5.538	1.823	1.850	283	526	23.546	775	551	132	49.637
+ 850 - 900	916	2.357	972	1.506	3.749	1.692	1.678	4.595	1.405	1.477	238	502	20.881	577	483	129	43.157
+ 900 - 950	760	2.230	923	1.372	3.492	1.543	1.659	4.183	1.311	1.453	246	473	18.653	588	463	111	39.460
+ 950 - 1.000	696	2.056	830	1.200	3.273	1.355	1.520	3.888	1.191	1.425	215	452	18.302	604	428	89	37.524
+ 1.000 - 1.050	644	1.792	713	1.056	2.879	1.120	1.142	3.299	977	1.064	153	388	16.211	411	336	69	32.254
+ 1.050 - 1.100	649	1.674	708	967	2.662	1.151	1.122	2.883	947	1.026	169	388	15.148	440	308	50	30.292
+ 1.100 - 1.150	539	1.470	677	819	2.113	975	939	2.445	710	838	133	273	12.605	335	248	42	25.161
+ 1.150 - 1.200	541	1.421	645	747	2.095	932	870	2.373	705	940	153	285	13.165	351	289	49	25.561
+ 1.200 - 1.250	471	1.319	579	608	1.877	771	716	1.938	613	745	109	303	11.337	264	246	42	21.938
+ 1.250 - 1.300	5.284	24.068	5.978	7.934	23.634	10.167	6.800	20.712	5.773	7.726	1.333	3.442	188.858	3.047	2.162	584	317.502
TOTAL	63.442	139.282	66.235	130.522	363.938	191.405	194.571	405.848	150.085	164.840	22.229	45.085	1.829.549	66.259	42.485	48.296	3.924.071

NOTA: (1) Corresponde al número de afiliados que cotizaron en junio de 2009, por remuneraciones devengadas en mayo de 2009.
S/I: Sin información.

NUMERO DE COTIZANTES POR INGRESO IMPONIBLE Y A.F.P. (1)
(Al 30 de junio de 2009)

INGRESO IMPONIBLE (miles de pesos)	A.F.P.					TOTAL
	Capital	Cuprum	Habitat	Planvital	Provida	
+ 0 - 20	9.423	570	5.714	1.751	11.167	28.625
+ 20 - 40	11.974	994	8.677	2.373	18.041	42.059
+ 40 - 60	12.747	1.155	9.968	2.604	20.326	46.800
+ 60 - 100	34.398	3.805	32.119	7.413	63.074	140.809
+ 100 - 150	51.525	5.760	51.424	9.525	96.389	214.623
+ 150 - 200	140.180	22.197	168.286	32.022	332.237	694.922
+ 200 - 250	94.217	16.592	121.780	19.491	212.885	464.965
+ 250 - 300	68.665	16.239	92.786	13.481	149.489	340.660
+ 300 - 350	53.707	15.545	76.680	9.506	112.660	268.098
+ 350 - 400	45.483	16.541	65.444	7.608	90.293	225.369
+ 400 - 450	36.371	15.062	51.842	5.937	68.620	177.832
+ 450 - 500	30.283	14.363	42.684	4.584	53.735	145.649
+ 500 - 550	24.937	13.689	34.615	3.686	43.758	120.685
+ 550 - 600	21.844	13.437	30.218	2.759	36.519	104.777
+ 600 - 650	18.766	13.419	25.713	2.258	29.947	90.103
+ 650 - 700	15.634	12.697	21.812	1.699	24.188	76.030
+ 700 - 750	12.718	11.397	17.311	1.364	19.633	62.423
+ 750 - 800	11.646	11.360	15.947	1.093	17.110	57.156
+ 800 - 850	10.015	10.455	13.937	881	14.349	49.637
+ 850 - 900	8.678	9.888	11.844	766	11.981	43.157
+ 900 - 950	7.587	9.798	10.792	626	10.657	39.460
+ 950 - 1.000	7.612	9.532	10.018	565	9.797	37.524
+ 1.000 - 1.050	6.470	8.187	8.616	460	8.521	32.254
+ 1.050 - 1.100	5.878	8.570	8.049	405	7.390	30.292
+ 1.100 - 1.150	4.874	7.309	6.564	326	6.088	25.161
+ 1.150 - 1.200	4.859	7.620	6.641	295	6.146	25.561
+ 1.200 - 1.250	4.026	6.735	5.686	226	5.265	21.938
+ 1.250 - 1.300	60.753	114.367	76.389	1.780	64.213	317.502
TOTAL	815.270	397.283	1.031.556	135.484	1.544.478	3.924.071

NOTA: (1) Corresponde al número de afiliados que cotizaron en junio de 2009, por remuneraciones devengadas en mayo de 2009.
S/I: Sin información.

NUMERO DE COTIZANTES POR EDAD E INGRESO IMPONIBLE (1)
(Al 30 de junio de 2009)

INGRESO IMPONIBLE (miles de pesos)	EDAD													TOTAL
	Hasta 20	+ 20-25	+25-30	+30-35	+35-40	+40-45	+45-50	+50-55	+55-60	+60-65	+65-70	+70	S/I	
+ 0 - 20	3.522	6.368	4.519	3.356	2.918	2.958	2.341	1.523	797	292	22	9	0	28.625
+ 20 - 40	4.148	8.212	6.818	5.381	4.850	4.692	3.764	2.404	1.291	440	39	20	0	42.059
+ 40 - 60	3.958	8.398	7.056	5.948	5.451	5.558	4.790	3.112	1.836	595	53	45	0	46.800
+ 60 - 100	10.865	22.121	20.091	17.493	17.457	17.999	15.723	10.551	6.103	2.093	176	137	0	140.809
+ 100 - 150	14.864	31.808	27.823	24.647	25.856	29.701	27.188	18.667	10.745	2.836	258	230	0	214.623
+ 150 - 200	33.946	82.846	86.850	84.844	90.413	100.485	92.252	65.905	39.372	15.885	1.395	729	0	694.922
+ 200 - 250	26.832	76.225	71.869	60.670	58.050	60.114	51.430	34.000	18.364	6.824	470	117	0	464.965
+ 250 - 300	13.520	51.923	56.373	48.160	44.908	44.413	37.875	24.891	13.179	4.925	399	94	0	340.660
+ 300 - 350	6.984	36.738	46.159	40.553	37.129	35.942	29.976	19.651	10.643	3.906	342	75	0	268.098
+ 350 - 400	3.741	26.117	38.811	36.172	33.176	31.331	25.856	16.959	9.282	3.521	324	79	0	225.369
+ 400 - 450	1.992	18.140	31.195	29.357	27.028	25.311	20.558	13.689	7.403	2.792	302	65	0	177.832
+ 450 - 500	1.142	12.601	25.287	24.449	22.519	21.048	17.083	11.875	6.644	2.645	309	47	0	145.649
+ 500 - 550	674	9.343	20.909	20.584	19.227	17.636	14.504	9.959	5.611	1.984	216	38	0	120.685
+ 550 - 600	437	7.132	18.107	18.644	17.200	15.453	12.853	8.440	4.707	1.598	161	45	0	104.777
+ 600 - 650	300	5.627	16.344	16.393	14.829	13.257	10.839	7.101	3.964	1.289	132	28	0	90.103
+ 650 - 700	191	4.102	12.853	14.080	12.577	11.086	9.473	6.408	3.806	1.272	151	31	0	76.030
+ 700 - 750	123	2.793	9.901	11.305	10.433	9.490	7.874	5.707	3.625	1.058	92	22	0	62.423
+ 750 - 800	109	2.338	8.973	10.339	9.453	8.495	7.285	5.432	3.580	1.038	95	19	0	57.156
+ 800 - 850	76	1.730	7.393	9.023	8.126	7.430	6.531	4.993	3.226	1.009	84	16	0	49.637
+ 850 - 900	48	1.521	6.488	7.490	6.945	6.413	5.675	4.594	3.151	757	62	13	0	43.157
+ 900 - 950	39	1.276	5.744	6.880	6.244	5.714	5.184	4.336	3.199	786	48	10	0	39.460
+ 950 - 1.000	15	1.197	5.484	6.564	5.978	5.391	4.749	4.234	3.076	750	74	12	0	37.524
+ 1.000 - 1.050	25	902	4.744	5.562	4.979	4.550	4.243	3.667	2.763	729	70	20	0	32.254
+ 1.050 - 1.100	22	787	4.110	5.252	4.805	4.225	3.993	3.621	2.661	735	65	16	0	30.292
+ 1.100 - 1.150	11	638	3.583	4.305	3.956	3.342	3.098	3.026	2.382	759	52	9	0	25.161
+ 1.150 - 1.200	12	567	3.614	4.504	4.115	3.508	3.085	2.850	2.437	774	76	19	0	25.561
+ 1.200 - 1.250	7	457	3.012	3.882	3.490	2.979	2.694	2.568	2.034	736	61	18	0	21.938
+ 1.250 - 1.300	92	2.564	26.737	52.997	58.211	52.503	47.087	37.687	26.147	11.270	1.810	397	0	317.502
TOTAL	127.695	424.471	580.847	578.834	560.323	551.024	478.003	337.850	202.028	73.298	7.338	2.360	0	3.924.071

NOTA: (1) Corresponde al número de afiliados que cotizaron en junio de 2009, por remuneraciones devengadas en mayo de 2009.
S/I: Sin información.

NUMERO DE COTIZANTES HOMBRES POR EDAD E INGRESO IMPONIBLE (1)
(Al 30 de junio de 2009)

INGRESO IMPONIBLE (miles de pesos)	EDAD													TOTAL
	Hasta 20	+ 20-25	+25-30	+30-35	+35-40	+40-45	+45-50	+50-55	+55-60	+60-65	+65-70	+70	S/I	
+ 0 - 20	1.965	3.333	2.290	1.680	1.442	1.538	1.298	865	508	246	19	4	0	15.188
+ 20 - 40	2.316	4.401	3.607	2.836	2.665	2.485	2.060	1.323	785	353	26	10	0	22.867
+ 40 - 60	2.099	4.390	3.531	2.924	2.689	2.557	2.267	1.397	922	457	28	14	0	23.275
+ 60 - 100	5.699	10.500	8.929	7.770	7.753	7.811	7.071	4.954	3.129	1.684	104	80	0	65.484
+ 100 - 150	7.946	14.508	11.389	9.060	8.586	8.650	7.942	5.604	3.438	1.858	108	102	0	79.191
+ 150 - 200	22.351	47.059	48.431	48.595	52.259	57.610	55.707	41.591	26.429	13.903	1.044	455	0	415.434
+ 200 - 250	17.718	45.440	41.317	34.587	32.823	33.539	30.940	21.751	13.077	6.159	357	85	0	277.793
+ 250 - 300	9.538	32.216	33.091	28.631	26.873	26.818	24.147	16.876	9.614	4.372	288	74	0	212.538
+ 300 - 350	5.105	23.052	27.940	25.189	23.796	23.457	20.320	13.606	7.788	3.384	247	50	0	173.934
+ 350 - 400	2.771	16.531	23.366	22.265	21.059	20.474	17.608	11.745	6.615	3.001	252	60	0	145.747
+ 400 - 450	1.549	11.577	18.844	18.399	17.359	17.094	14.367	9.520	5.169	2.331	238	44	0	116.491
+ 450 - 500	919	8.048	15.144	15.394	14.767	14.247	11.801	7.901	4.519	2.116	220	33	0	95.109
+ 500 - 550	527	5.819	12.310	12.802	12.435	12.043	9.915	6.779	3.658	1.569	150	25	0	78.032
+ 550 - 600	345	4.443	10.376	11.545	11.262	10.348	8.660	5.706	2.991	1.267	121	28	0	67.092
+ 600 - 650	255	3.446	9.022	9.764	9.409	8.766	7.164	4.550	2.460	971	92	14	0	55.913
+ 650 - 700	158	2.504	7.096	8.186	7.879	7.249	6.011	3.893	2.200	971	100	13	0	46.260
+ 700 - 750	99	1.820	5.569	6.670	6.486	5.988	4.917	3.256	1.880	829	58	14	0	37.586
+ 750 - 800	93	1.500	5.083	6.229	5.959	5.487	4.555	3.027	1.776	812	56	11	0	34.588
+ 800 - 850	51	1.082	4.207	5.366	5.146	4.815	3.963	2.562	1.550	786	58	10	0	29.596
+ 850 - 900	36	936	3.789	4.540	4.433	4.121	3.431	2.488	1.511	579	56	9	0	25.929
+ 900 - 950	31	802	3.204	4.073	3.880	3.523	3.032	2.167	1.438	586	30	8	0	22.774
+ 950 - 1.000	13	705	3.203	3.797	3.740	3.390	2.900	2.220	1.488	576	56	8	0	22.096
+ 1.000 - 1.050	20	551	2.877	3.498	3.204	2.997	2.647	1.924	1.375	587	45	13	0	19.738
+ 1.050 - 1.100	18	493	2.453	3.153	3.006	2.715	2.436	1.908	1.290	540	51	10	0	18.073
+ 1.100 - 1.150	9	356	2.203	2.666	2.458	2.204	1.955	1.720	1.216	574	35	7	0	15.403
+ 1.150 - 1.200	7	338	2.136	2.763	2.630	2.258	1.995	1.631	1.306	600	50	11	0	15.725
+ 1.200 - 1.250	4	247	1.803	2.409	2.300	2.025	1.804	1.506	1.155	581	45	10	0	13.889
+ 1.250 - 1.300	58	1.649	17.598	36.387	41.742	39.512	35.752	28.094	19.208	9.356	1.499	323	0	231.178
TOTAL	81.700	247.746	330.808	341.178	338.040	333.721	296.665	210.564	128.495	61.048	5.433	1.525	0	2.376.923

NOTA: (1) Corresponde al número de afiliados hombres que cotizaron en junio de 2009, por remuneraciones devengadas en mayo de 2009.
S/I: Sin información.

NUMERO DE COTIZANTES MUJERES POR EDAD E INGRESO IMPONIBLE (1)
(Al 30 de junio de 2009)

INGRESO IMPONIBLE (miles de pesos)	EDAD													TOTAL
	Hasta 20	+ 20-25	+25-30	+30-35	+35-40	+40-45	+45-50	+50-55	+55-60	+60-65	+65-70	+70	S/I	
+ 0 - 20	1.557	3.035	2.229	1.676	1.476	1.420	1.043	658	289	46	3	5	0	13.437
+ 20 - 40	1.832	3.811	3.211	2.545	2.185	2.207	1.704	1.081	506	87	13	10	0	19.192
+ 40 - 60	1.859	4.008	3.525	3.024	2.762	3.001	2.523	1.715	914	138	25	31	0	23.525
+ 60 - 100	5.166	11.621	11.162	9.723	9.704	10.188	8.652	5.597	2.974	409	72	57	0	75.325
+ 100 - 150	6.918	17.300	16.434	15.587	17.270	21.051	19.246	13.063	7.307	978	150	126	0	135.430
+ 150 - 200	11.595	35.787	38.419	36.249	38.154	42.875	36.545	24.314	12.943	1.982	351	271	0	279.485
+ 200 - 250	9.114	30.785	30.552	26.083	25.227	26.575	20.490	12.249	5.287	665	113	32	0	187.172
+ 250 - 300	3.982	19.707	23.282	19.529	18.035	17.595	13.728	8.015	3.565	553	111	20	0	128.122
+ 300 - 350	1.879	13.686	18.219	15.364	13.333	12.485	9.656	6.045	2.855	522	95	25	0	94.164
+ 350 - 400	970	9.586	15.445	13.907	12.117	10.857	8.248	5.214	2.667	520	72	19	0	79.622
+ 400 - 450	443	6.563	12.351	10.958	9.669	8.217	6.191	4.169	2.234	461	64	21	0	61.341
+ 450 - 500	223	4.553	10.143	9.055	7.752	6.801	5.282	3.974	2.125	529	89	14	0	50.540
+ 500 - 550	147	3.524	8.599	7.782	6.792	5.593	4.589	3.180	1.953	415	66	13	0	42.653
+ 550 - 600	92	2.689	7.731	7.099	5.938	5.105	4.193	2.734	1.716	331	40	17	0	37.685
+ 600 - 650	45	2.181	7.322	6.629	5.420	4.491	3.675	2.551	1.504	318	40	14	0	34.190
+ 650 - 700	33	1.598	5.757	5.894	4.698	3.837	3.462	2.515	1.606	301	51	18	0	29.770
+ 700 - 750	24	973	4.332	4.635	3.947	3.502	2.957	2.451	1.745	229	34	8	0	24.837
+ 750 - 800	16	838	3.890	4.110	3.494	3.008	2.730	2.405	1.804	226	39	8	0	22.568
+ 800 - 850	25	648	3.186	3.657	2.980	2.615	2.568	2.431	1.676	223	26	6	0	20.041
+ 850 - 900	12	585	2.699	2.950	2.512	2.292	2.244	2.106	1.640	178	6	4	0	17.228
+ 900 - 950	8	474	2.540	2.807	2.364	2.191	2.152	2.169	1.761	200	18	2	0	16.686
+ 950 - 1.000	2	492	2.281	2.767	2.238	2.001	1.849	2.014	1.588	174	18	4	0	15.428
+ 1.000 - 1.050	5	351	1.867	2.064	1.775	1.553	1.596	1.743	1.388	142	25	7	0	12.516
+ 1.050 - 1.100	4	294	1.657	2.099	1.799	1.510	1.557	1.713	1.371	195	14	6	0	12.219
+ 1.100 - 1.150	2	282	1.380	1.639	1.498	1.138	1.143	1.306	1.166	185	17	2	0	9.758
+ 1.150 - 1.200	5	229	1.478	1.741	1.485	1.250	1.090	1.219	1.131	174	26	8	0	9.836
+ 1.200 - 1.250	3	210	1.209	1.473	1.190	954	890	1.062	879	155	16	8	0	8.049
+ 1.250 - 1.300	34	915	9.139	16.610	16.469	12.991	11.335	9.593	6.939	1.914	311	74	0	86.324
TOTAL	45.995	176.725	250.039	237.656	222.283	217.303	181.338	127.286	73.533	12.250	1.905	830	0	1.547.143

NOTA: (1) Corresponde al número de afiliados mujeres que cotizaron en junio de 2009, por remuneraciones devengadas en mayo de 2009.
S/I: Sin información.

NUMERO DE COTIZANTES POR INGRESO IMPONIBLE, TIPO Y SEXO (1)
(Al 30 de junio de 2009)

INGRESO IMPONIBLE (miles de pesos)	TIPO Y SEXO															
	DEPENDIENTES				INDEPENDIENTES				AFILIADOS VOLUNTARIOS				TOTAL			
	Total	Masculino	Femenino	S/I	Total	Masculino	Femenino	S/I	Total	Masculino	Femenino	S/I	Total	Masculino	Femenino	S/I
+ 0 - 20	28.556	15.155	13.401	0	69	33	36	0	0	0	0	0	28.625	15.188	13.437	0
+ 20 - 40	41.913	22.778	19.135	0	146	89	57	0	0	0	0	0	42.059	22.867	19.192	0
+ 40 - 60	46.586	23.174	23.412	0	214	101	113	0	0	0	0	0	46.800	23.275	23.525	0
+ 60 - 100	139.834	64.963	74.871	0	975	521	454	0	0	0	0	0	140.809	65.484	75.325	0
+ 100 - 150	212.117	77.987	134.130	0	2.506	1.204	1.300	2	0	0	0	0	214.623	79.191	135.430	2
+ 150 - 200	647.035	386.906	260.129	0	47.882	28.526	19.353	3	5	2	3	0	694.922	415.434	279.485	3
+ 200 - 250	462.164	276.102	186.062	0	2.801	1.691	1.110	0	0	0	0	0	464.965	277.793	187.172	0
+ 250 - 300	338.099	210.973	127.126	0	2.561	1.565	996	0	0	0	0	0	340.660	212.538	128.122	0
+ 300 - 350	266.764	173.136	93.628	0	1.334	798	536	0	0	0	0	0	268.098	173.934	94.164	0
+ 350 - 400	223.605	144.701	78.904	0	1.764	1.046	718	0	0	0	0	0	225.369	145.747	79.622	0
+ 400 - 450	177.044	116.053	60.991	0	788	438	350	0	0	0	0	0	177.832	116.491	61.341	0
+ 450 - 500	143.826	93.999	49.827	0	1.823	1.110	713	0	0	0	0	0	145.649	95.109	50.540	0
+ 500 - 550	120.198	77.767	42.431	0	487	265	222	0	0	0	0	0	120.685	78.032	42.653	0
+ 550 - 600	103.816	66.505	37.311	0	961	587	374	0	0	0	0	0	104.777	67.092	37.685	0
+ 600 - 650	89.656	55.652	34.004	0	447	261	186	0	0	0	0	0	90.103	55.913	34.190	0
+ 650 - 700	75.395	45.889	29.506	0	634	371	263	0	1	0	1	0	76.030	46.260	29.770	0
+ 700 - 750	62.090	37.393	24.697	0	333	193	140	0	0	0	0	0	62.423	37.586	24.837	0
+ 750 - 800	56.454	34.196	22.258	0	702	392	310	0	0	0	0	0	57.156	34.588	22.568	0
+ 800 - 850	49.360	29.434	19.926	0	277	162	115	0	0	0	0	0	49.637	29.596	20.041	0
+ 850 - 900	42.827	25.733	17.094	0	330	196	134	0	0	0	0	0	43.157	25.929	17.228	0
+ 900 - 950	39.273	22.664	16.609	0	186	110	76	0	1	0	1	0	39.460	22.774	16.686	0
+ 950 - 1.000	36.854	21.691	15.163	0	670	405	265	0	0	0	0	0	37.524	22.096	15.428	0
+ 1.000 - 1.050	32.029	19.600	12.429	0	225	138	87	0	0	0	0	0	32.254	19.738	12.516	0
+ 1.050 - 1.100	29.984	17.884	12.100	0	308	189	119	0	0	0	0	0	30.292	18.073	12.219	0
+ 1.100 - 1.150	24.952	15.263	9.689	0	209	140	69	0	0	0	0	0	25.161	15.403	9.758	0
+ 1.150 - 1.200	25.172	15.502	9.670	0	389	223	166	0	0	0	0	0	25.561	15.725	9.836	0
+ 1.200 - 1.250	21.707	13.732	7.975	0	231	157	74	0	0	0	0	0	21.938	13.889	8.049	0
+ 1.250 - 1.300	312.275	227.287	84.988	0	5.227	3.891	1.336	0	0	0	0	0	317.502	231.178	86.324	0
TOTAL	3.849.585	2.332.119	1.517.466	0	74.479	44.802	29.672	5	7	2	5	0	3.924.071	2.376.923	1.547.143	5

NOTA: (1) Corresponde al número de afiliados que cotizaron en junio de 2009, por remuneraciones devengadas en mayo de 2009.
S/I: Sin información.

**NUMERO DE COTIZANTES, SEGUN SALDO EN LA CUENTA
DE CAPITALIZACION INDIVIDUAL Y EDAD (1)**
(Al 30 de junio de 2009)

SALDO EN LA CUENTA INDIVIDUAL (miles de pesos)	EDAD													TOTAL
	Hasta 20	+ 20-25	+25-30	+30-35	+35-40	+40-45	+45-50	+50-55	+55-60	+60-65	+65-70	+70	S/I	
CERO	55	170	382	387	291	228	157	98	76	61	11	4	0	1.920
+ 0 - 100	35.459	22.227	8.515	3.299	2.435	2.642	1.986	1.192	678	263	100	77	0	78.873
+ 100 - 500	78.001	139.744	63.462	26.902	18.663	20.092	14.102	7.952	4.129	1.383	389	304	0	375.123
+ 500 - 1.000	13.163	142.188	95.740	39.227	24.758	24.444	17.774	9.814	4.815	1.639	316	262	0	374.140
+ 1.000 - 2.000	920	98.031	177.007	83.984	47.759	40.071	32.119	17.862	8.742	2.628	401	308	0	509.832
+ 2.000 - 3.000	55	17.325	113.572	85.473	48.205	36.934	28.753	16.890	8.706	2.547	279	169	0	358.908
+ 3.000 - 4.000	21	3.409	59.708	79.989	50.049	36.197	26.992	16.273	8.617	2.728	242	109	0	284.334
+ 4.000 - 5.000	3	858	29.854	65.025	49.649	35.712	24.999	15.297	8.112	2.758	192	76	0	232.535
+ 5.000 - 7.000	0	391	23.070	84.673	86.250	67.485	47.961	28.677	15.398	6.073	381	110	0	360.469
+ 7.000 - 10.000	9	90	7.638	60.853	86.895	81.151	59.519	36.464	20.805	8.805	442	123	0	362.794
+ 10.000 - 20.000	5	26	1.834	45.649	109.880	129.397	114.380	77.068	44.391	15.892	971	220	0	539.713
+ 20.000 - 50.000	4	12	64	3.334	35.136	72.499	89.280	78.350	50.904	16.006	1.652	276	0	347.517
+ 50.000 - 100.000	0	0	1	29	286	3.907	19.034	27.308	20.651	8.760	908	134	0	81.018
+ 100.000	0	0	0	10	67	265	947	4.605	6.004	3.755	1.054	188	0	16.895
TOTAL	127.695	424.471	580.847	578.834	560.323	551.024	478.003	337.850	202.028	73.298	7.338	2.360	0	3.924.071

NOTA: (1) Corresponde al número de afiliados que cotizaron en junio de 2009, por remuneraciones devengadas en mayo de 2009.
S/I: Sin información.

**NUMERO DE COTIZANTES, SEGUN SALDO EN LA CUENTA
DE CAPITALIZACION INDIVIDUAL Y A.F.P. (1)**
(Al 30 de junio de 2009)

SALDO EN LA CUENTA INDIVIDUAL (miles de pesos)	A.F.P.					TOTAL
	Capital	Cuprum	Habitat	Planvital	Provida	
CERO	17	1	1.798	0	104	1.920
+ 0 – 100	20.560	2.058	25.875	829	29.551	78.873
+ 100 – 500	77.723	13.235	112.029	8.867	163.269	375.123
+ 500 – 1.000	71.260	16.566	106.406	12.714	167.194	374.140
+ 1.000 – 2.000	93.020	29.081	142.342	20.413	224.976	509.832
+ 2.000 – 3.000	68.505	24.161	95.503	16.142	154.597	358.908
+ 3.000 – 4.000	57.357	20.233	71.752	13.013	121.979	284.334
+ 4.000 – 5.000	47.592	17.812	56.763	10.500	99.868	232.535
+ 5.000 – 7.000	75.961	30.882	86.655	15.354	151.617	360.469
+ 7.000 – 10.000	79.552	38.191	87.712	13.725	143.614	362.794
+ 10.000 – 20.000	122.721	87.135	132.803	15.925	181.129	539.713
+ 20.000 – 50.000	79.707	85.401	85.776	7.147	89.486	347.517
+ 50.000 – 100.000	17.164	27.253	20.968	755	14.878	81.018
+ 100.000	4.131	5.274	5.174	100	2.216	16.895
TOTAL	815.270	397.283	1.031.556	135.484	1.544.478	3.924.071

NOTA: (1) Corresponde al número de afiliados que cotizaron en junio de 2009, por remuneraciones devengadas en mayo de 2009.

**NUMERO DE COTIZANTES, SEGUN SALDO EN LA CUENTA
DE CAPITALIZACION INDIVIDUAL E INGRESO IMPONIBLE (1)**
(Al 30 de junio de 2009)

INGRESO IMPONIBLE (miles de pesos)	SALDO CUENTA CAPITALIZACION INDIVIDUAL (miles de pesos)																	TOTAL													
	CERO		+100		+500		+1.000		+2.000		+3.000		+4.000		+5.000		+7.000		+10.000		+20.000		+50.000		+100.000						
	-100	+0	-500	+100	-1.000	+500	-2.000	+1.000	-3.000	+2.000	-4.000	+3.000	-5.000	+4.000	-7.000	+5.000	-10.000		+7.000	-20.000	+10.000	-50.000	+20.000	-100.000	+50.000	-100.000	+100.000				
+ 0 - 20	10	4.215	7.061	4.031	3.900	2.162	1.459	1.124	1.409	1.153	1.517	529	52	3	28.625																
+ 20 - 40	5	4.809	10.097	6.386	6.662	3.730	2.493	1.763	2.220	1.770	1.634	445	45	0	42.059																
+ 40 - 60	7	4.762	11.405	7.304	7.314	4.175	2.866	1.981	2.529	1.966	1.869	550	58	14	46.800																
+ 60 - 100	12	12.689	35.920	21.965	22.637	12.990	8.773	5.837	7.208	5.613	5.391	1.607	153	14	140.809																
+ 100 - 150	84	13.100	48.747	33.091	38.371	24.496	17.054	10.482	11.676	7.926	7.148	2.221	207	20	214.623																
+ 150 - 200	69	21.545	111.427	92.697	110.714	77.275	61.693	48.500	66.797	50.967	41.064	10.656	1.366	152	694.922																
+ 200 - 250	86	9.993	68.903	69.565	77.040	48.079	37.042	30.782	45.292	38.229	33.152	6.320	436	46	464.965																
+ 250 - 300	92	3.627	32.524	45.041	57.031	35.773	28.115	23.710	37.346	35.489	34.378	6.982	495	57	340.660																
+ 300 - 350	84	1.757	16.628	28.805	43.132	28.535	22.168	18.540	31.168	31.943	37.249	7.627	435	27	268.098																
+ 350 - 400	68	835	9.686	18.805	32.436	22.923	18.173	15.753	27.450	29.603	39.643	9.382	557	55	225.369																
+ 400 - 450	77	469	5.839	12.094	23.326	17.288	14.100	12.071	20.821	24.735	36.393	10.048	539	32	177.832																
+ 450 - 500	64	361	3.929	8.384	16.998	13.532	10.908	9.415	16.121	19.701	33.920	11.496	744	76	145.649																
+ 500 - 550	82	167	2.719	5.987	13.431	10.670	8.712	7.560	12.860	16.230	30.198	11.394	621	54	120.685																
+ 550 - 600	80	142	2.128	4.524	10.583	9.046	7.279	6.467	10.853	13.895	26.956	11.952	820	52	104.777																
+ 600 - 650	81	97	1.802	3.805	8.907	7.716	6.219	5.319	8.921	11.038	23.158	12.022	951	67	90.103																
+ 650 - 700	85	67	1.197	2.485	6.834	5.899	4.907	4.144	7.235	9.296	20.136	12.664	1.027	54	76.030																
+ 700 - 750	51	52	751	1.516	4.657	4.554	3.884	3.285	5.738	7.115	17.108	12.580	1.083	49	62.423																
+ 750 - 800	62	42	723	1.439	4.288	3.959	3.293	2.834	4.769	6.164	15.548	12.670	1.287	78	57.156																
+ 800 - 850	52	35	514	1.064	3.262	3.290	2.837	2.425	3.981	5.016	13.178	12.611	1.308	64	49.637																
+ 850 - 900	52	22	446	820	2.728	2.665	2.314	1.954	3.203	4.316	11.225	11.891	1.461	60	43.157																
+ 900 - 950	47	27	322	647	2.387	2.314	2.097	1.744	2.908	3.656	9.726	11.997	1.531	57	39.460																
+ 950 - 1.000	44	31	370	591	2.175	2.326	1.969	1.667	2.699	3.315	8.982	11.658	1.594	103	37.524																
+ 1.000 - 1.050	50	15	254	408	1.672	1.912	1.671	1.385	2.266	2.769	7.437	10.642	1.667	106	32.254																
+ 1.050 - 1.100	57	0	255	471	1.470	1.672	1.515	1.327	2.008	2.559	6.716	10.320	1.779	143	30.292																
+ 1.100 - 1.150	36	0	171	273	1.035	1.318	1.258	1.082	1.734	2.067	5.363	8.880	1.836	108	25.161																
+ 1.150 - 1.200	44	2	163	278	1.051	1.426	1.291	1.172	1.822	2.146	5.276	8.742	1.985	163	25.561																
+ 1.200 - 1.250	45	0	128	214	749	1.058	1.013	937	1.615	1.801	4.477	7.738	2.013	150	21.938																
+ 1.250 - 1.300	394	12	1.014	1.450	5.042	8.125	9.231	9.275	17.820	22.316	60.871	111.893	54.968	15.091	317.502																
TOTAL	1.920	78.873	375.123	374.140	509.832	358.908	284.334	232.535	360.469	362.794	539.713	347.517	81.018	16.895	3.924.071																

NOTA: (1) Corresponde al número de afiliados que cotizaron en junio de 2009, por remuneraciones devengadas en mayo de 2009.

**NUMERO DE COTIZANTES DEPENDIENTES, SEGUN SALDO EN LA CUENTA
DE CAPITALIZACION INDIVIDUAL E INGRESO IMPONIBLE (1)**
(Al 30 de junio de 2009)

INGRESO IMPONIBLE (miles de pesos)	SALDO CUENTA CAPITALIZACION INDIVIDUAL (miles de pesos)																TOTAL				
	CERO	+0	-100	+100	+500	-1.000	+1.000	+2.000	-3.000	+3.000	-4.000	+4.000	-5.000	+5.000	-7.000	+7.000		+10.000	-20.000	+20.000	+50.000
+ 0 - 20	10	4.213	7.055	4.023	3.886	2.156	1.456	1.122	1.404	1.149	1.504	524	51	3	28.556						
+ 20 - 40	5	4.796	10.077	6.370	6.634	3.717	2.479	1.759	2.209	1.759	1.627	438	43	0	41.913						
+ 40 - 60	7	4.757	11.366	7.281	7.276	4.146	2.846	1.969	2.517	1.954	1.854	544	55	14	46.586						
+ 60 - 100	12	12.670	35.742	21.833	22.435	12.873	8.702	5.790	7.141	5.556	5.334	1.583	149	14	139.834						
+ 100 - 150	84	13.076	48.464	32.800	37.976	24.200	16.821	10.302	11.465	7.737	6.895	2.100	179	18	212.117						
+ 150 - 200	67	20.899	107.665	88.733	104.575	72.223	57.457	44.837	61.109	46.162	35.019	7.539	683	67	647.035						
+ 200 - 250	86	9.974	68.732	69.395	76.760	47.858	36.850	30.612	44.997	37.897	32.614	5.977	381	31	462.164						
+ 250 - 300	92	3.613	32.419	44.870	56.821	35.590	27.954	23.579	37.092	31.163	33.824	6.612	427	43	338.099						
+ 300 - 350	84	1.750	16.569	28.727	43.020	28.434	22.086	18.462	31.027	31.784	36.958	7.443	398	22	266.764						
+ 350 - 400	68	830	9.634	18.716	32.278	22.810	18.085	15.687	27.297	29.425	39.217	9.043	477	38	223.605						
+ 400 - 450	77	467	5.819	12.042	23.257	17.240	14.050	12.036	20.763	24.637	36.205	9.909	514	28	177.044						
+ 450 - 500	64	356	3.876	8.311	16.866	13.434	10.825	9.348	16.001	19.519	33.476	11.054	641	55	143.826						
+ 500 - 550	82	167	2.705	5.965	13.390	10.632	8.692	7.537	12.824	16.169	30.093	11.292	603	47	120.198						
+ 550 - 600	79	141	2.099	4.481	10.514	8.982	7.230	6.432	10.793	13.803	26.744	11.713	760	45	103.816						
+ 600 - 650	81	97	1.785	3.782	8.867	7.691	6.198	5.304	8.899	10.999	23.062	11.909	919	63	89.656						
+ 650 - 700	85	65	1.183	2.462	6.782	5.864	4.879	4.110	7.192	9.255	20.011	12.488	975	44	75.395						
+ 700 - 750	51	52	742	1.507	4.633	4.522	3.866	3.273	5.712	7.087	17.040	12.498	1.063	44	62.090						
+ 750 - 800	62	42	715	1.424	4.245	3.912	3.262	2.795	4.723	6.101	15.403	12.466	1.232	72	56.454						
+ 800 - 850	52	35	511	1.055	3.234	3.277	2.828	2.414	3.967	4.995	13.114	12.541	1.279	58	49.360						
+ 850 - 900	52	22	443	814	2.713	2.647	2.295	1.940	3.181	4.281	11.171	11.781	1.430	57	42.827						
+ 900 - 950	47	27	321	644	2.376	2.303	2.088	1.733	2.896	3.648	9.685	11.943	1.507	55	39.273						
+ 950 - 1.000	44	31	358	578	2.147	2.295	1.947	1.645	2.673	3.265	8.827	11.444	1.511	89	36.854						
+ 1.000 - 1.050	50	15	252	406	1.668	1.907	1.667	1.380	2.260	2.753	7.379	10.565	1.635	92	32.029						
+ 1.050 - 1.100	57	0	252	466	1.460	1.658	1.501	1.311	1.993	2.539	6.659	10.214	1.748	126	29.984						
+ 1.100 - 1.150	36	0	171	272	1.029	1.311	1.253	1.080	1.725	2.051	5.318	8.812	1.799	95	24.952						
+ 1.150 - 1.200	44	2	159	275	1.038	1.412	1.277	1.161	1.796	2.115	5.205	8.604	1.938	146	25.172						
+ 1.200 - 1.250	45	0	127	212	744	1.052	1.004	933	1.605	1.790	4.433	7.662	1.971	129	21.707						
+ 1.250 - 1.300	392	12	991	1.429	4.964	8.034	9.145	9.186	17.634	22.029	60.030	110.112	53.739	14.578	312.275						
TOTAL	1.915	78.109	370.232	368.873	501.588	352.180	278.743	227.737	352.895	355.622	528.701	338.810	78.107	16.073	3.849.585						

NOTA: (1) Corresponde al número de afiliados dependientes que cotizaron en junio de 2009, por remuneraciones devengadas en mayo de 2009.

**NUMERO DE COTIZANTES INDEPENDIENTES, SEGUN SALDO EN LA CUENTA
DE CAPITALIZACION INDIVIDUAL E INGRESO IMPONIBLE (1)**
(Al 30 de junio de 2009)

INGRESO IMPONIBLE (miles de pesos)	SALDO CUENTA CAPITALIZACION INDIVIDUAL (miles de pesos)																TOTAL
	CERO	+0 -100	+100 -500	+500 -1.000	+1.000 -2.000	+2.000 -3.000	+3.000 -4.000	+4.000 -5.000	+5.000 -7.000	+7.000 -10.000	+10.000 -20.000	+20.000 -50.000	+50.000 -100.000	+100.000	TOTAL		
+0-20	0	2	6	8	14	6	3	2	5	4	13	5	1	0	69		
+20-40	0	13	20	16	28	13	14	4	11	11	7	7	2	0	146		
+40-60	0	5	39	23	38	29	20	12	12	12	15	6	3	0	214		
+60-100	0	19	178	132	202	117	71	47	67	57	57	24	4	0	975		
+100-150	0	24	283	291	395	296	233	180	211	189	253	121	28	2	2.506		
+150-200	2	646	3.761	3.964	6.139	5.052	4.236	3.663	5.688	4.804	6.043	3.117	682	85	47.882		
+200-250	0	19	171	170	280	221	192	170	295	332	538	343	55	15	2.801		
+250-300	0	14	105	171	210	183	161	131	254	326	554	370	68	14	2.561		
+300-350	0	7	59	78	112	101	82	78	141	159	291	184	37	5	1.334		
+350-400	0	5	52	89	158	113	88	66	153	178	426	339	80	17	1.764		
+400-450	0	2	20	52	69	48	50	35	58	98	188	139	25	4	788		
+450-500	0	5	53	73	132	98	83	67	120	182	444	442	103	21	1.823		
+500-550	0	0	14	22	41	38	20	23	36	61	105	102	18	7	487		
+550-600	1	1	29	43	69	64	49	35	60	92	212	239	60	7	961		
+600-650	0	0	17	23	40	25	21	15	22	39	96	113	32	4	447		
+650-700	0	2	14	23	52	35	28	34	43	40	125	176	52	10	634		
+700-750	0	0	9	9	24	32	18	12	26	28	68	82	20	5	333		
+750-800	0	0	8	15	43	47	31	39	46	63	145	204	55	6	702		
+800-850	0	0	3	9	28	13	9	11	14	21	64	70	29	6	277		
+850-900	0	0	3	6	15	18	19	14	22	35	54	110	31	3	330		
+900-950	0	0	1	3	11	11	9	11	12	8	40	54	24	2	186		
+950-1.000	0	0	12	13	28	31	22	22	26	50	155	214	83	14	670		
+1.000-1.050	0	0	2	2	4	5	4	5	6	16	58	77	32	14	225		
+1.050-1.100	0	0	3	5	10	14	14	16	15	20	57	106	31	17	308		
+1.100-1.150	0	0	0	1	6	7	5	2	9	16	45	68	37	13	209		
+1.150-1.200	0	0	4	3	13	14	14	11	26	31	71	138	47	17	389		
+1.200-1.250	0	0	1	2	5	6	9	4	10	11	44	76	42	21	231		
+1.250-1.300	2	0	23	21	78	91	86	89	186	287	841	1.781	1.229	513	5.227		
TOTAL	5	764	4.890	5.267	8.244	6.728	5.591	4.798	7.574	7.170	11.009	8.707	2.910	822	74.479		

NOTA: (1) Corresponde al número de afiliados independientes que cotizaron en junio de 2009, por remuneraciones devengadas en mayo de 2009.

**NUMERO DE CUENTAS DE AHORRO VOLUNTARIO VIGENTES, DEPOSITOS, DEPOSITOS,
RETIROS Y SALDO TOTAL ACUMULADO, SEGUN A.F.P. (1)**
(Al 31 de enero de 2009)

A.F.P.	NUM. DE CTAS. DE AHORRO VOLUNTARIAS VIGENTES		NUMERO DE DEPOSITOS DEL MES	MONTO TOTAL DE DEPOSITOS DEL MES M\$	MONTO PROM. DEPOSITOS DEL MES M\$	NUMERO DE RETIROS DEL MES	MONTO TOTAL DE RETIROS DEL MES M\$	MONTO PROM. RETIROS DEL MES M\$	SALDO TOTAL ACUMULADO M\$
	CON SALDO IGUAL A CERO	CON SALDO MAYOR QUE CERO							
CAPITAL	163.407	188.771	40.624	1.245.745	31	16.845	3.958.915	235	85.847.792
CUPRUM	105.013	124.420	37.462	2.319.595	62	13.042	4.974.086	381	135.653.296
HABITAT	171.494	160.366	51.598	1.988.083	39	22.665	6.252.123	276	150.604.421
PLANVITAL	27.544	28.413	98.388	5.098	19	2.509	279.015	111	3.539.411
PROVIDA	286.963	329.069	61.775	2.220.495	36	24.399	3.331.615	137	73.481.584
TOTAL	754.421	831.039	196.557	7.872.306	40	79.460	18.795.754	237	449.126.504

NOTA: (1) Corresponde al número de Cuentas de Ahorro Voluntario vigentes y formalizadas durante el mes de enero de 2009.

**NUMERO DE CUENTAS DE AHORRO VOLUNTARIO VIGENTES, DEPOSITOS, DEPOSITOS,
RETIROS Y SALDO TOTAL ACUMULADO, SEGUN A.F.P. (1)**
(Al 28 de febrero de 2009)

A.F.P.	NUM. DE CTAS. DE AHORRO VOLUNTARIAS VIGENTES		NUMERO DE DEPOSITOS DEL MES	MONTO TOTAL DE DEPOSITOS DEL MES M\$	MONTO PROM. DEPOSITOS DEL MES M\$	NUMERO DE RETIROS DEL MES	MONTO TOTAL DE RETIROS DEL MES M\$	MONTO PROM. RETIROS DEL MES M\$	SALDO TOTAL ACUMULADO M\$
	CON SALDO IGUAL A CERO	CON SALDO MAYOR QUE CERO							
CAPITAL	166.406	192.113	41.634	4.428.508	106	6.215	1.770.690	285	111.083.448
CUPRUM	107.571	126.974	37.180	7.583.771	204	4.453	2.566.525	576	185.386.201
HABITAT	151.414	185.586	47.936	6.840.935	143	7.002	2.125.039	303	198.925.621
PLANVITAL	28.016	28.069	4.652	148.688	32	828	84.356	102	4.313.497
PROVIDA	289.161	327.871	57.196	3.702.495	65	4.633	2.166.202	468	98.435.382
TOTAL	742.568	860.613	188.598	22.704.397	120	23.131	8.712.812	377	598.144.149

NOTA: (1) Corresponde al número de Cuentas de Ahorro Voluntario vigentes y formalizadas durante el mes de febrero de 2009.

**NUMERO DE CUENTAS DE AHORRO VOLUNTARIO VIGENTES, DEPOSITOS, DEPOSITOS,
RETIROS Y SALDO TOTAL ACUMULADO, SEGUN A.F.P. (1)**
(Al 31 de marzo de 2009)

A.F.P.	NUM. DE CTAS. DE AHORRO VOLUNTARIAS VIGENTES		NUMERO DE DEPOSITOS DEL MES	MONTO TOTAL DE DEPOSITOS DEL MES M\$	MONTO PROM. DEPOSITOS DEL MES M\$	NUMERO DE RETIROS DEL MES	MONTO TOTAL DE RETIROS DEL MES M\$	MONTO PROM. RETIROS DEL MES M\$	SALDO TOTAL ACUMULADO M\$
	CON SALDO IGUAL A CERO	CON SALDO MAYOR QUE CERO							
CAPITAL	166.118	188.100	39.925	2.260.141	57	10.189	2.771.072	272	85.250.200
CUPRUM	106.742	124.103	35.950	2.573.092	72	8.310	2.823.138	340	134.992.066
HABITAT	150.353	182.222	49.237	2.594.818	53	13.584	3.825.921	282	149.381.728
PLANVITAL	27.924	28.106	5.094	89.304	18	1.764	176.404	100	3.423.794
PROVIDA	289.685	326.875	52.507	1.289.309	25	15.026	2.811.258	187	72.837.791
TOTAL	740.822	849.406	182.713	8.806.664	48	48.873	12.407.793	254	445.885.579

NOTA: (1) Corresponde al número de Cuentas de Ahorro Voluntario vigentes y formalizadas durante el mes de marzo de 2009.

**NUMERO DE CUENTAS DE AHORRO VOLUNTARIO VIGENTES, DEPOSITOS,
RETIROS Y SALDO TOTAL ACUMULADO, SEGUN A.F.P. (1)**
(Al 30 de abril de 2009)

A.F.P.	NUM. DE CTAS. DE AHORRO VOLUNTARIO VIGENTES		NUMERO DE DEPOSITOS DEL MES	MONTO TOTAL DE DEPOSITOS DEL MES M\$	MONTO PROM. DEPOSITOS DEL MES M\$	NUMERO DE RETIROS DEL MES	MONTO TOTAL DE RETIROS DEL MES M\$	MONTO PROM. RETIROS DEL MES M\$	SALDO TOTAL ACUMULADO M\$
	CON SALDO IGUAL A CERO	CON SALDO MAYOR QUE CERO							
CAPITAL	166.445	188.035	39.474	2.169.392	55	9.653	1.999.487	207	89.324.088
CUPRUM	107.295	124.608	36.267	2.980.253	82	7.334	2.569.155	350	142.610.921
HABITAT	150.742	182.444	48.267	2.978.433	62	11.993	2.388.817	199	157.375.256
PLANVITAL	28.098	28.060	4.995	95.977	19	1.347	142.951	106	3.508.246
PROVIDA	290.162	326.697	55.873	1.864.330	33	12.250	1.430.221	117	76.723.131
TOTAL	742.742	849.844	184.876	10.088.385	55	42.577	8.530.631	200	469.541.642

NOTA: (1) Corresponde al número de Cuentas de Ahorro Voluntario vigentes y formalizadas durante el mes de abril de 2009.

**NUMERO DE CUENTAS DE AHORRO VOLUNTARIO VIGENTES, DEPOSITOS,
RETIROS Y SALDO TOTAL ACUMULADO, SEGUN A.F.P. (1)**
(Al 31 de mayo de 2009)

A.F.P.	NUM. DE CTAS. DE AHORRO VOLUNTARIO VIGENTES		NUMERO DE DEPOSITOS DEL MES	MONTO TOTAL DE DEPOSITOS DEL MES M\$	MONTO PROM. DEPOSITOS DEL MES M\$	NUMERO DE RETIROS DEL MES	MONTO TOTAL DE RETIROS DEL MES M\$	MONTO PROM. RETIROS DEL MES M\$	SALDO TOTAL ACUMULADO M\$
	CON SALDO IGUAL A CERO	CON SALDO MAYOR QUE CERO							
CAPITAL	166.825	188.051	39.057	3.112.651	80	8.795	1.542.323	175	94.497.843
CUPRUM	107.317	124.947	35.891	5.954.189	166	6.294	2.031.627	323	153.827.040
HABITAT	151.569	182.320	48.070	5.319.218	111	10.573	2.143.173	203	165.179.347
PLANVITAL	28.195	27.974	4.821	162.996	34	1.455	92.003	63	3.793.584
PROVIDA	290.374	326.045	49.118	3.320.902	68	10.765	2.441.050	227	81.357.962
TOTAL	744.280	849.337	176.957	17.869.956	101	37.882	8.250.176	218	498.655.776

NOTA: (1) Corresponde al número de Cuentas de Ahorro Voluntario vigentes y formalizadas durante el mes de mayo de 2009.

**NUMERO DE CUENTAS DE AHORRO VOLUNTARIO VIGENTES, DEPOSITOS,
RETIROS Y SALDO TOTAL ACUMULADO, SEGUN A.F.P. (1)**
(Al 30 de junio de 2009)

A.F.P.	NUM. DE CTAS. DE AHORRO VOLUNTARIO VIGENTES		NUMERO DE DEPOSITOS DEL MES	MONTO TOTAL DE DEPOSITOS DEL MES M\$	MONTO PROM. DEPOSITOS DEL MES M\$	NUMERO DE RETIROS DEL MES	MONTO TOTAL DE RETIROS DEL MES M\$	MONTO PROM. RETIROS DEL MES M\$	SALDO TOTAL ACUMULADO M\$
	CON SALDO IGUAL A CERO	CON SALDO MAYOR QUE CERO							
CAPITAL	166.987	188.743	39.800	3.566.228	90	8.234	1.744.383	212	97.039.632
CUPRUM	107.363	125.130	36.346	6.411.708	176	7.143	2.560.929	359	158.523.957
HABITAT	151.947	182.681	48.267	7.329.405	152	10.696	2.462.725	230	170.593.040
PLANVITAL	28.281	28.001	4.694	210.390	45	1.329	79.825	60	3.927.534
PROVIDA	290.832	325.753	51.649	4.190.092	81	12.053	1.934.959	161	84.046.637
TOTAL	745.410	850.308	180.756	21.707.823	120	39.455	8.782.821	223	514.130.800

NOTA: (1) Corresponde al número de Cuentas de Ahorro Voluntario vigentes y formalizadas durante el mes de junio de 2009.

**NUMERO DE CUENTAS DE INDEMNIZACION VIGENTES, DEPOSITOS,
RETIROS Y SALDO TOTAL ACUMULADO, SEGUN A.F.P. (1)**
(Al 31 de enero de 2009)

A.F.P.	NUM. DE CTAS. DE INDEMNIZACION VIGENTES		NUMERO DE DEPOSITOS DEL MES	MONTO TOTAL DE DEPOSITOS DEL MES M\$	MONTO PROM. DEPOSITOS DEL MES M\$	NUMERO DE RETIROS DEL MES	MONTO TOTAL DE RETIROS DEL MES M\$	MONTO PROM. RETIROS DEL MES M\$	SALDO TOTAL ACUMULADO M\$
	CON SALDO IGUAL A CERO	CON SALDO MAYOR QUE CERO							
CAPITAL	29.891	173.306	39.823	239.593	6	2.602	302.431	116	18.580.037
CUPRUM	4.778	18.705	4.064	23.494	6	186	63.698	342	1.994.512
HABITAT	44.563	124.848	41.506	407.160	10	1.104	109.513	99	13.581.577
PLANVITAL	13.061	31.381	8.025	42.901	5	378	50.326	133	3.203.897
PROVIDA	77.645	262.836	60.864	437.591	7	2.425	346.434	143	30.011.120
TOTAL	169.938	611.076	154.282	1.150.739	7	6.695	872.402	130	67.371.143

NOTA: (1) Corresponde al número de Cuentas de Indemnización vigentes y formalizadas durante el mes de enero de 2009.

**NUMERO DE CUENTAS DE INDEMNIZACION VIGENTES, DEPOSITOS,
RETIROS Y SALDO TOTAL ACUMULADO, SEGUN A.F.P. (1)**
(Al 28 de febrero de 2009)

A.F.P.	NUM. DE CTAS. DE INDEMNIZACION VIGENTES		NUMERO DE DEPOSITOS DEL MES	MONTO TOTAL DE DEPOSITOS DEL MES M\$	MONTO PROM. DEPOSITOS DEL MES M\$	NUMERO DE RETIROS DEL MES	MONTO TOTAL DE RETIROS DEL MES M\$	MONTO PROM. RETIROS DEL MES M\$	SALDO TOTAL ACUMULADO M\$
	CON SALDO IGUAL A CERO	CON SALDO MAYOR QUE CERO							
CAPITAL	35.058	173.557	40.558	284.046	7	1.460	215.040	147	21.361.848
CUPRUM	5.180	19.881	3.775	23.551	6	148	119.888	810	2.232.727
HABITAT	46.562	130.645	42.326	283.446	7	1.455	138.071	95	16.056.100
PLANVITAL	13.524	32.027	7.987	46.268	6	361	51.121	142	3.698.789
PROVIDA	80.824	287.579	306.937	1.537.331	5	1.419	232.837	164	36.192.534
TOTAL	181.148	643.689	401.583	2.174.642	5	4.843	756.957	156	79.541.998

NOTA: (1) Corresponde al número de Cuentas de Indemnización vigentes y formalizadas durante el mes de febrero de 2009.

**NUMERO DE CUENTAS DE INDEMNIZACION VIGENTES, DEPOSITOS,
RETIROS Y SALDO TOTAL ACUMULADO, SEGUN A.F.P. (1)**
(Al 31 de marzo de 2009)

A.F.P.	NUM. DE CTAS. DE INDEMNIZACION VIGENTES		NUMERO DE DEPOSITOS DEL MES	MONTO TOTAL DE DEPOSITOS DEL MES M\$	MONTO PROM. DEPOSITOS DEL MES M\$	NUMERO DE RETIROS DEL MES	MONTO TOTAL DE RETIROS DEL MES M\$	MONTO PROM. RETIROS DEL MES M\$	SALDO TOTAL ACUMULADO M\$
	CON SALDO IGUAL A CERO	CON SALDO MAYOR QUE CERO							
CAPITAL	31.420	172.723	40.837	241.835	6	3.227	391.233	121	18.496.311
CUPRUM	4.904	18.814	3.739	22.141	6	201	80.139	399	1.874.051
HABITAT	45.369	125.471	40.026	244.093	6	3.088	265.787	86	13.239.409
PLANVITAL	13.309	31.222	8.704	89.690	10	422	87.484	207	3.198.698
PROVIDA	78.870	262.807	65.048	323.443	5	3.206	452.471	141	29.977.231
TOTAL	173.872	611.037	158.354	921.202	6	10.144	1.277.114	126	66.785.700

NOTA: (1) Corresponde al número de Cuentas de Indemnización vigentes y formalizadas durante el mes de marzo de 2009.

**NUMERO DE CUENTAS DE INDEMNIZACION VIGENTES, DEPOSITOS,
RETIROS Y SALDO TOTAL ACUMULADO, SEGUN A.F.P. (1)**
(Al 30 de abril de 2009)

A.F.P.	NUM. DE CTAS. DE INDEMNIZACION VIGENTES		NUMERO DE DEPOSITOS DEL MES	MONTO TOTAL DE DEPOSITOS DEL MES	MONTO PROM. DEPOSITOS DEL MES	NUMERO DE RETIROS DEL MES	MONTO TOTAL DE RETIROS DEL MES	MONTO PROM. RETIROS DEL MES	SALDO TOTAL ACUMULADO
	CON SALDO IGUAL A CERO	CON SALDO MAYOR QUE CERO							
CAPITAL	32.262	172.797	42.672	255.187	6	3.246	346.069	107	19.157.641
CUPRUM	5.088	19.210	3.797	22.665	6	161	25.113	156	1.995.985
HABITAT	45.653	126.405	40.548	242.182	6	2.658	247.102	93	13.845.312
PLANVITAL	13.635	31.300	7.945	43.716	6	462	48.984	106	3.324.029
PROVIDA	79.506	262.666	61.792	325.675	5	2.825	357.603	127	31.169.468
TOTAL	176.144	612.378	156.754	889.425	6	9.352	1.024.871	110	69.492.435

NOTA: (1) Corresponde al número de Cuentas de Indemnización vigentes y formalizadas durante el mes de abril de 2009.

**NUMERO DE CUENTAS DE INDEMNIZACION VIGENTES, DEPOSITOS,
RETIROS Y SALDO TOTAL ACUMULADO, SEGUN A.F.P. (1)**
(Al 31 de mayo de 2009)

A.F.P.	NUM. DE CTAS. DE INDEMNIZACION VIGENTES		NUMERO DE DEPOSITOS DEL MES	MONTO TOTAL DE DEPOSITOS DEL MES	MONTO PROM. DEPOSITOS DEL MES	NUMERO DE RETIROS DEL MES	MONTO TOTAL DE RETIROS DEL MES	MONTO PROM. RETIROS DEL MES	SALDO TOTAL ACUMULADO
	CON SALDO IGUAL A CERO	CON SALDO MAYOR QUE CERO							
CAPITAL	32.950	172.669	40.422	246.162	6	2.736	317.305	116	19.665.551
CUPRUM	5.089	19.308	3.681	22.340	6	143	115.397	807	2.044.829
HABITAT	45.826	127.443	41.378	246.996	6	1.964	181.203	92	14.387.409
PLANVITAL	13.331	31.517	8.446	45.768	5	354	40.377	114	3.427.721
PROVIDA	79.931	262.678	57.645	314.169	5	2.254	300.261	133	32.099.215
TOTAL	177.127	613.615	151.572	875.435	6	7.451	954.543	128	71.624.725

NOTA: (1) Corresponde al número de Cuentas de Indemnización vigentes y formalizadas durante el mes de mayo de 2009.

**NUMERO DE CUENTAS DE INDEMNIZACION VIGENTES, DEPOSITOS,
RETIROS Y SALDO TOTAL ACUMULADO, SEGUN A.F.P. (1)**
(Al 30 de junio de 2009)

A.F.P.	NUM. DE CTAS. DE INDEMNIZACION VIGENTES		NUMERO DE DEPOSITOS DEL MES	MONTO TOTAL DE DEPOSITOS DEL MES	MONTO PROM. DEPOSITOS DEL MES	NUMERO DE RETIROS DEL MES	MONTO TOTAL DE RETIROS DEL MES	MONTO PROM. RETIROS DEL MES	SALDO TOTAL ACUMULADO
	CON SALDO IGUAL A CERO	CON SALDO MAYOR QUE CERO							
CAPITAL	33.401	172.830	42.020	257.550	6	2.204	237.179	108	19.846.318
CUPRUM	5.008	19.557	3.761	22.818	6	179	100.904	564	2.124.765
HABITAT	45.981	128.246	42.670	259.780	6	1.907	153.790	81	14.601.524
PLANVITAL	13.448	31.508	8.150	44.818	5	384	47.655	124	3.438.597
PROVIDA	80.203	262.849	66.556	352.210	5	2.326	308.819	133	32.394.881
TOTAL	178.041	614.990	163.157	937.176	6	7.000	848.347	121	72.406.085

NOTA: (1) Corresponde al número de Cuentas de Indemnización vigentes y formalizadas durante el mes de junio de 2009.

**NUMERO DE CUENTAS INDIVIDUALES POR COTIZACION VOLUNTARIA,
SALDO TOTAL ACUMULADO, DEPOSITOS Y RETIROS SEGUN A.F.P.**

(Al 31 de enero de 2009)

A.F.P.	NUM. DE CTAS. INDIVIDUALES POR COT. VOLUNTARIA	SALDO TOTAL ACUMULADO M\$	NUMERO DE DEPOSITOS DEL MES	MONTO TOTAL DEPOSITOS DEL MES M\$	NUMERO DE RETIROS DEL MES	MONTO TOTAL RETIROS DEL MES M\$
CAPITAL	108.841	156.006.572	21.972	3.029.705	2.233	1.231.398
CUPRUM	87.043	196.174.576	36.824	4.186.470	1.669	889.340
HABITAT	62.598	176.179.667	20.463	2.285.725	1.778	517.889
PLANVITAL	13.463	2.354.671	623	23.797	195	7.277
PROVIDA	133.803	92.837.156	14.012	1.151.466	1.385	440.223
TOTAL	405.748	623.552.642	93.894	10.677.163	7.260	3.086.127

**NUMERO DE CUENTAS INDIVIDUALES POR COTIZACION VOLUNTARIA,
SALDO TOTAL ACUMULADO, DEPOSITOS Y RETIROS SEGUN A.F.P.**

(Al 28 de febrero de 2009)

A.F.P.	NUM. DE CTAS. INDIVIDUALES POR COT. VOLUNTARIA	SALDO TOTAL ACUMULADO M\$	NUMERO DE DEPOSITOS DEL MES	MONTO TOTAL DEPOSITOS DEL MES M\$	NUMERO DE RETIROS DEL MES	MONTO TOTAL RETIROS DEL MES M\$
CAPITAL	109.250	155.708.765	18.568	1.927.714	2.112	1.016.161
CUPRUM	87.476	195.229.722	29.554	3.140.055	1.481	555.856
HABITAT	62.844	176.483.937	17.955	1.986.952	1.724	413.131
PLANVITAL	13.486	2.340.669	571	23.792	182	9.500
PROVIDA	134.869	92.660.116	15.105	1.192.124	1.227	292.180
TOTAL	407.925	622.423.209	81.753	8.270.637	6.726	2.286.828

**NUMERO DE CUENTAS INDIVIDUALES POR COTIZACION VOLUNTARIA,
SALDO TOTAL ACUMULADO, DEPOSITOS Y RETIROS SEGUN A.F.P.**

(Al 31 de marzo de 2009)

A.F.P.	NUM. DE CTAS. INDIVIDUALES POR COT. VOLUNTARIA	SALDO TOTAL ACUMULADO M\$	NUMERO DE DEPOSITOS DEL MES	MONTO TOTAL DEPOSITOS DEL MES M\$	NUMERO DE RETIROS DEL MES	MONTO TOTAL RETIROS DEL MES M\$
CAPITAL	110.799	158.001.065	20.487	2.280.526	2.395	916.994
CUPRUM	88.065	199.870.747	28.143	2.888.495	1.647	714.310
HABITAT	62.866	180.162.391	18.000	1.903.517	911	465.074
PLANVITAL	13.494	2.359.940	710	28.289	164	5.535
PROVIDA	135.098	94.085.721	14.376	1.130.992	1.431	413.086
TOTAL	410.322	634.479.864	81.716	8.231.819	6.548	2.514.999

**NUMERO DE CUENTAS INDIVIDUALES POR COTIZACION VOLUNTARIA,
SALDO TOTAL ACUMULADO, DEPOSITOS Y RETIROS SEGUN A.F.P.**

(Al 30 de abril de 2009)

A.F.P.	NUM. DE CTAS. INDIVIDUALES POR COT. VOLUNTARIA	SALDO TOTAL ACUMULADO M\$	NUMERO DE DEPOSITOS DEL MES	MONTO TOTAL DEPOSITOS DEL MES M\$	NUMERO DE RETIROS DEL MES	MONTO TOTAL RETIROS DEL MES M\$
CAPITAL	111.300	165.944.758	18.881	1.968.172	2.165	927.067
CUPRUM	88.395	211.538.642	28.252	3.653.647	1.389	632.212
HABITAT	63.068	189.802.540	18.321	1.949.313	847	358.269
PLANVITAL	13.588	2.425.145	756	20.620	190	69.005
PROVIDA	135.639	99.908.445	16.236	1.228.864	1.315	351.054
TOTAL	411.990	669.619.530	82.446	8.820.616	5.906	2.337.607

**NUMERO DE CUENTAS INDIVIDUALES POR COTIZACION VOLUNTARIA,
SALDO TOTAL ACUMULADO, DEPOSITOS Y RETIROS SEGUN A.F.P.**

(Al 31 de mayo de 2009)

A.F.P.	NUM. DE CTAS. INDIVIDUALES POR COT. VOLUNTARIA	SALDO TOTAL ACUMULADO M\$	NUMERO DE DEPOSITOS DEL MES	MONTO TOTAL DEPOSITOS DEL MES M\$	NUMERO DE RETIROS DEL MES	MONTO TOTAL RETIROS DEL MES M\$
CAPITAL	111.724	173.674.343	10.931	1.326.706	1.984	907.222
CUPRUM	88.562	222.811.664	26.421	2.817.995	1.227	460.886
HABITAT	63.220	200.365.152	18.186	1.918.773	798	366.008
PLANVITAL	13.578	2.538.470	134	7.572	176	8.480
PROVIDA	135.994	104.865.110	10.757	866.944	1.042	308.444
TOTAL	413.078	704.254.739	66.429	6.937.990	5.227	2.051.040

**NUMERO DE CUENTAS INDIVIDUALES POR COTIZACION VOLUNTARIA,
SALDO TOTAL ACUMULADO, DEPOSITOS Y RETIROS SEGUN A.F.P.**

(Al 30 de junio de 2009)

A.F.P.	NUM. DE CTAS. INDIVIDUALES POR COT. VOLUNTARIA	SALDO TOTAL ACUMULADO M\$	NUMERO DE DEPOSITOS DEL MES	MONTO TOTAL DEPOSITOS DEL MES M\$	NUMERO DE RETIROS DEL MES	MONTO TOTAL RETIROS DEL MES M\$
CAPITAL	112.483	175.877.199	26.933	2.877.136	2.266	866.091
CUPRUM	88.777	224.463.805	27.035	2.837.476	1.386	458.960
HABITAT	63.457	203.242.519	18.218	2.005.144	772	324.501
PLANVITAL	13.605	2.516.796	219	7.882	182	7.753
PROVIDA	136.401	106.004.433	10.462	940.785	1.158	389.158
TOTAL	414.723	712.104.752	82.867	8.668.423	5.764	2.046.463

**NUMERO DE CUENTAS INDIVIDUALES POR DEPOSITOS CONVENIDOS,
SALDO TOTAL ACUMULADO, DEPOSITOS Y RETIROS SEGUN A.F.P.**

(Al 31 de enero de 2009)

A.F.P.	NUM. DE CTAS. INDIVIDUALES POR DEP. CONVENIDOS	SALDO TOTAL ACUMULADO M\$	NUMERO DE DEPOSITOS DEL MES	MONTO TOTAL DEPOSITOS DEL MES M\$	NUMERO DE RETIROS DEL MES	MONTO TOTAL RETIROS DEL MES M\$
CAPITAL	22.398	176.023.718	3.665	3.620.420	2	4.000
CUPRUM	17.629	150.467.775	7.606	2.082.516	3	16.710
HABITAT	10.023	147.444.896	3.234	2.434.809	7	51.265
PLANVITAL	7.684	1.130.762	163	2.977	0	0
PROVIDA	12.642	82.839.725	3.082	1.176.214	0	0
TOTAL	70.376	557.906.876	17.750	9.316.936	12	71.975

**NUMERO DE CUENTAS INDIVIDUALES POR DEPOSITOS CONVENIDOS,
SALDO TOTAL ACUMULADO, DEPOSITOS Y RETIROS SEGUN A.F.P.**

(Al 28 de febrero de 2009)

A.F.P.	NUM. DE CTAS. INDIVIDUALES POR DEP. CONVENIDOS	SALDO TOTAL ACUMULADO M\$	NUMERO DE DEPOSITOS DEL MES	MONTO TOTAL DEPOSITOS DEL MES M\$	NUMERO DE RETIROS DEL MES	MONTO TOTAL RETIROS DEL MES M\$
CAPITAL	22.475	178.644.868	3.655	3.284.976	4	12.297
CUPRUM	17.952	151.314.997	6.768	3.621.206	2	4.668
HABITAT	10.201	148.887.468	3.262	2.596.480	4	103.513
PLANVITAL	7.697	1.102.083	166	6.073	0	0
PROVIDA	12.697	82.395.629	4.659	1.055.688	1	1.897
TOTAL	71.022	562.345.045	18.510	10.564.423	11	122.375

**NUMERO DE CUENTAS INDIVIDUALES POR DEPOSITOS CONVENIDOS,
SALDO TOTAL ACUMULADO, DEPOSITOS Y RETIROS SEGUN A.F.P.**

(Al 31 de marzo de 2009)

A.F.P.	NUM. DE CTAS. INDIVIDUALES POR DEP. CONVENIDOS	SALDO TOTAL ACUMULADO M\$	NUMERO DE DEPOSITOS DEL MES	MONTO TOTAL DEPOSITOS DEL MES M\$	NUMERO DE RETIROS DEL MES	MONTO TOTAL RETIROS DEL MES M\$
CAPITAL	23.079	185.146.698	4.367	6.741.583	3	130.866
CUPRUM	18.217	155.952.335	7.128	1.993.979	2	9.725
HABITAT	10.373	155.042.881	3.188	5.356.667	7	29.044
PLANVITAL	7.705	1.125.497	215	10.989	0	0
PROVIDA	12.798	83.926.695	3.385	2.053.301	1	6.724
TOTAL	72.172	581.194.106	18.283	16.156.519	13	176.359

**NUMERO DE CUENTAS INDIVIDUALES POR DEPOSITOS CONVENIDOS,
SALDO TOTAL ACUMULADO, DEPOSITOS Y RETIROS SEGUN A.F.P.**

(Al 30 de abril de 2009)

A.F.P.	NUM. DE CTAS. INDIVIDUALES POR DEP. CONVENIDOS	SALDO TOTAL ACUMULADO M\$	NUMERO DE DEPOSITOS DEL MES	MONTO TOTAL DEPOSITOS DEL MES M\$	NUMERO DE RETIROS DEL MES	MONTO TOTAL RETIROS DEL MES M\$
CAPITAL	23.255	194.537.655	4.005	3.585.417	13	1.036.240
CUPRUM	18.331	167.039.026	7.114	4.302.386	1	629
HABITAT	10.522	166.887.228	3.453	5.526.153	3	8.387
PLANVITAL	7.766	1.179.751	606	14.696	1	13.686
PROVIDA	12.958	95.321.249	3.645	8.495.534	2	5.072
TOTAL	72.832	624.964.909	18.823	21.924.186	20	1.064.014

**NUMERO DE CUENTAS INDIVIDUALES POR DEPOSITOS CONVENIDOS,
SALDO TOTAL ACUMULADO, DEPOSITOS Y RETIROS SEGUN A.F.P.**

(Al 31 de mayo de 2009)

A.F.P.	NUM. DE CTAS. INDIVIDUALES POR DEP. CONVENIDOS	SALDO TOTAL ACUMULADO M\$	NUMERO DE DEPOSITOS DEL MES	MONTO TOTAL DEPOSITOS DEL MES M\$	NUMERO DE RETIROS DEL MES	MONTO TOTAL RETIROS DEL MES M\$
CAPITAL	23.415	203.114.829	3.737	1.428.645	4	10.545
CUPRUM	18.354	174.400.731	6.329	1.641.240	3	44.700
HABITAT	10.602	173.422.009	3.161	1.503.565	6	21.025
PLANVITAL	7.726	1.274.519	234	47.121	0	0
PROVIDA	13.055	100.768.574	3.471	2.003.450	2	1.468
TOTAL	73.152	652.980.662	16.932	6.624.021	15	77.738

**NUMERO DE CUENTAS INDIVIDUALES POR DEPOSITOS CONVENIDOS,
SALDO TOTAL ACUMULADO, DEPOSITOS Y RETIROS SEGUN A.F.P.**

(Al 30 de junio de 2009)

A.F.P.	NUM. DE CTAS. INDIVIDUALES POR DEP. CONVENIDOS	SALDO TOTAL ACUMULADO M\$	NUMERO DE DEPOSITOS DEL MES	MONTO TOTAL DEPOSITOS DEL MES M\$	NUMERO DE RETIROS DEL MES	MONTO TOTAL RETIROS DEL MES M\$
CAPITAL	23.522	202.795.139	3.457	1.043.752	5	7.065
CUPRUM	18.417	175.822.229	6.415	1.640.540	7	33.918
HABITAT	10.677	176.360.938	3.196	1.460.696	6	4.694
PLANVITAL	7.737	1.289.540	251	1.534	0	0
PROVIDA	13.114	101.760.566	3.305	905.315	2	11.974
TOTAL	73.467	658.028.412	16.624	5.051.837	20	57.651

NUMERO DE COTIZANTES POR TRABAJOS PESADOS, SEGUN TIPO, SEXO Y EDAD (1)
(Al 30 de junio de 2009)

TIPO Y SEXO	EDAD													TOTAL
	Hasta 20	+ 20-25	+25-30	+30-35	+35-40	+40-45	+45-50	+50-55	+55-60	+60-65	+65-70	+70	S/I	
DEPENDIENTES	552	3.662	7.304	10.033	11.276	12.940	11.786	9.182	5.495	1.613	138	16	0	73.997
Masculino	316	2.243	4.881	7.586	8.987	10.771	10.128	7.477	4.401	1.426	126	11	0	58.353
Femenino	236	1.419	2.423	2.447	2.289	2.169	1.658	1.705	1.094	187	12	5	0	15.644
S/I	0	0	0	0	0	0	0	0	0	0	0	0	0	0
INDEPENDIENTES	2	5	29	39	46	58	59	65	36	26	2	0	0	367
Masculino	2	3	15	29	38	52	54	57	34	26	2	0	0	312
Femenino	0	2	14	10	8	6	5	8	2	0	0	0	0	55
S/I	0	0	0	0	0	0	0	0	0	0	0	0	0	0
TOTAL	554	3.667	7.333	10.072	11.322	12.998	11.845	9.247	5.531	1.639	140	16	0	74.364
Masculino	318	2.246	4.896	7.615	9.025	10.823	10.182	7.534	4.435	1.452	128	11	0	58.665
Femenino	236	1.421	2.437	2.457	2.297	2.175	1.663	1.713	1.096	187	12	5	0	15.699
S/I	0	0	0	0	0	0	0	0	0	0	0	0	0	0

NOTA: (1) Corresponde al número de afiliados que cotizaron en junio de 2009, por remuneraciones devengadas en mayo de 2009.
S/I: Sin información.

NUMERO DE TRASPASOS (1)
(Enero - junio 2009)

AÑO	MES	Cuentas Traspasadas								
		NOTIFICACION	ANULACION	ACEPTACION	CCI-CO	CCI-CV	CCI-DC	CAV	CAI	CAI-A
2009	ENERO	27.364	1.657	25.707	25.697	737	140	7.164	533	0
	FEBRERO	24.976	1.554	23.422	23.423	632	95	6.497	508	0
	MARZO	21.867	1.404	20.463	20.461	544	95	5.539	404	0
	ABRIL	30.446	1.839	28.607	28.601	945	158	8.006	639	0
	MAYO	25.360	1.628	23.732	23.729	771	174	6.481	540	0
	JUNIO	25.778	1.601	24.177	24.174	845	175	6.824	526	0
	TOTAL	155.791	9.683	146.108	146.085	4.474	837	40.511	3.150	0

NOTA: (1) Se contabiliza el traspaso en el mes que se realizó el movimiento de la cuenta.
CCI-CO : Cuenta de Capitalización Individual de Cotizaciones Obligatorias.
CCI-CV : Cuenta de Capitalización Individual de Cotizaciones Voluntarias.
CCI-DC : Cuenta de Capitalización Individual de Depósitos Convenidos.
CAV : Cuenta de Ahorro Voluntario.
CAI : Cuenta de Ahorro de Indemnización.
CAI-A : Cuenta de Ahorro de Indemnización trabajador antiguo sistema.

**NUMERO TOTAL DE AFILIADOS PENSIONADOS POR VEJEZ,
SEGUN SEXO Y EDAD**
(Al 30 de junio de 2009)

EDAD (Años)	NUMERO DE AFILIADOS PENSIONADOS POR VEJEZ EDAD (1)			NUMERO DE AFILIADOS PENSIONADOS POR VEJEZ ANTICIPADA (2)			TOTAL
	HOMBRE	MUJER	TOTAL	HOMBRE	MUJER	TOTAL	
-44	0	0	0	2.774	590	3.364	3.364
+ 44 - 46	0	0	0	4.776	1.209	5.985	5.985
+ 46 - 48	0	0	0	9.653	2.339	11.992	11.992
+ 48 - 49	0	0	0	8.056	1.959	10.015	10.015
50	0	0	0	11.507	2.894	14.401	14.401
51	0	0	0	13.144	3.035	16.179	16.179
52	0	0	0	15.164	3.363	18.527	18.527
53	0	0	0	16.570	3.765	20.335	20.335
54	0	0	0	17.912	3.965	21.877	21.877
55	0	0	0	19.521	4.193	23.714	23.714
56	0	0	0	19.534	4.041	23.575	23.575
57	0	0	0	19.152	3.881	23.033	23.033
58	0	0	0	18.139	3.491	21.630	21.630
59	0	0	0	17.349	2.687	20.036	20.036
60	0	118.392	118.392	17.250	456	17.706	136.098
61	0	30.651	30.651	15.023	0	15.023	45.674
62	0	16.281	16.281	12.614	0	12.614	28.895
63	0	11.130	11.130	10.611	0	10.611	21.741
64	0	8.351	8.351	7.443	0	7.443	15.794
65	127.907	8.289	136.196	1.263	0	1.263	137.459
66	28.168	5.674	33.842	0	0	0	33.842
67	12.650	4.054	16.704	0	0	0	16.704
68	8.138	2.976	11.114	0	0	0	11.114
+ 68 - 70	10.650	4.425	15.075	0	0	0	15.075
+ 70 - 72	6.615	2.952	9.567	0	0	0	9.567
+ 72 - 74	4.432	2.037	6.469	0	0	0	6.469
+ 74 - 76	3.011	1.370	4.381	0	0	0	4.381
+ 76	5.106	3.108	8.214	0	0	0	8.214
TOTAL	206.677	219.690	426.367	257.455	41.868	299.323	725.690

NOTAS: (1) Incluye 27.318 afiliados pensionados por vejez edad fallecidos.
(2) Incluye 9.182 afiliados pensionados por vejez anticipada fallecidos.

**NUMERO TOTAL DE AFILIADOS DECLARADOS INVALIDOS DEFINITIVOS,
SEGUN TIPO, SEXO Y EDAD (1)**
(Al 30 de junio de 2009)

EDAD (Años)	AFILIADOS DECLARADOS INVALIDOS PARCIALES (2)			AFILIADOS DECLARADOS INVALIDOS TOTALES (3)			TOTAL
	HOMBRE	MUJER	TOTAL	HOMBRE	MUJER	TOTAL	
HASTA 20	5	0	5	55	23	78	83
+ 20 – 25	84	22	106	678	183	861	967
+ 25 – 30	236	111	347	1.750	652	2.402	2.749
+ 30 – 35	377	217	594	2.947	1.201	4.148	4.742
+ 35 – 40	594	382	976	3.991	1.809	5.800	6.776
+ 40 – 45	868	556	1.424	5.290	2.483	7.773	9.197
+ 45 – 50	1.101	650	1.751	6.961	3.141	10.102	11.853
+ 50 – 55	1.438	777	2.215	12.517	5.312	17.829	20.044
+ 55 – 60	1.348	718	2.066	9.148	2.956	12.104	14.170
+ 60 – 65	976	4	980	6.646	74	6.720	7.700
+ 65 – 70	2	0	2	402	39	441	443
+ 70 – 75	0	0	0	304	40	344	344
+ 75 – 80	0	0	0	170	16	186	186
+ de 80	0	0	0	72	4	76	76
TOTAL	7.029	3.437	10.466	50.931	17.933	68.864	79.330

- NOTAS: (1) La fecha de declaración de la invalidez, corresponde a la fecha de la suscripción de la solicitud de pensión de invalidez del afiliado, que originó la emisión del primer dictamen de invalidez.
- (2) Los afiliados declarados inválidos parciales definitivos incluyen a los inválidos parciales mediante un segundo dictamen o un dictamen posterior y a los inválidos parciales previos.
- (3) Los afiliados declarados inválidos totales definitivos incluyen: los inválidos totales mediante un segundo dictamen o un dictamen posterior; los inválidos totales previos, los inválidos totales conforme a un único dictamen según lo dispuesto en la Ley N° 20.255, y a los afiliados declarados inválidos mediante un único dictamen emitido según las disposiciones legales anteriores a las modificaciones al D.L. 3.500, introducidas por la Ley N° 18.964.

**NUMERO TOTAL DE AFILIADOS DECLARADOS INVALIDOS TRANSITORIOS,
SEGUN TIPO, SEXO Y EDAD (1), (2)**
(Al 30 de junio de 2009)

EDAD (Años)	AFILIADOS DECLARADOS INVALIDOS PARCIALES			AFILIADOS DECLARADOS INVALIDOS TOTALES			TOTAL
	HOMBRE	MUJER	TOTAL	HOMBRE	MUJER	TOTAL	
HASTA 20	10	7	17	27	10	37	71
+ 20 – 25	43	29	72	301	85	386	530
+ 25 – 30	167	108	275	1.009	373	1.382	1.932
+ 30 – 35	342	244	586	1.778	776	2.554	3.726
+ 35 – 40	575	449	1.024	2.189	1.300	3.489	5.537
+ 40 – 45	773	743	1.516	3.234	1.907	5.141	8.173
+ 45 – 50	1.083	905	1.988	4.126	2.434	6.560	10.536
+ 50 – 55	1.397	1.097	2.494	5.345	2.911	8.256	13.244
+ 55 – 60	1.505	748	2.253	5.940	2.126	8.066	12.572
+ 60 – 65	915	19	934	3.770	7	3.777	5.645
+ 65 – 70	0	0	0	0	0	0	0
+ 70 – 75	0	0	0	0	0	0	0
+ 75 – 80	0	0	0	1	0	1	1
+ de 80	0	0	0	4	0	4	4
TOTAL	6.810	4.349	11.159	27.724	11.929	39.653	61.971

NOTAS: (1) Corresponde a declaraciones de invalidez notificadas a las Administradoras hasta el 30 de junio de 2009.
(2) Corresponde a dictámenes de invalidez emitidos con las modificaciones al D.L. N° 3.500 introducidas por la Ley N° 18.964 del 10.03.1990.

**NUMERO TOTAL DE AFILIADOS DECLARADOS INVALIDOS MEDIANTE
UN SEGUNDO DICTAMEN O UN DICTAMEN POSTERIOR,
SEGUN TIPO, SEXO Y EDAD (1)**
(Al 30 de junio de 2009)

EDAD (años)	AFILIADOS DECLARADOS INVALIDOS PARCIALES			AFILIADOS DECLARADOS INVALIDOS TOTALES			TOTAL
	HOMBRE	MUJER	TOTAL	HOMBRE	MUJER	TOTAL	
	HASTA 20	3	0	3	25	6	
+20 – 25	76	17	93	398	112	510	603
+25 – 30	217	102	319	1.201	428	1.629	1.948
+30 – 35	351	202	553	2.140	845	2.985	3.538
+35 – 40	577	372	949	2.859	1.326	4.185	5.134
+40 – 45	850	546	1.396	3.731	1.863	5.594	6.990
+45 – 50	1.089	645	1.734	4.982	2.408	7.390	9.124
+50 – 55	1.429	774	2.203	6.352	2.896	9.248	11.451
+55 – 60	1.343	714	2.057	6.550	2.433	8.983	11.040
+60 – 65	969	4	973	5.101	6	5.107	6.080
+65 – 70	2	0	2	13	0	13	15
+70 – 75	0	0	0	0	0	0	0
+75 – 80	0	0	0	0	0	0	0
+ de 80	0	0	0	0	0	0	0
TOTAL	6.906	3.376	10.282	33.352	12.323	45.675	55.957

NOTA: (1) Corresponde a declaraciones de invalidez notificadas a las Administradoras hasta el 30 de junio de 2009.

**NUMERO TOTAL DE AFILIADOS DECLARADOS INVALIDOS PREVIOS,
SEGUN TIPO, SEXO Y EDAD (1), (2)**

(Al 30 de junio de 2009)

EDAD (años)	AFILIADOS DECLARADOS INVALIDOS PARCIALES			AFILIADOS DECLARADOS INVALIDOS TOTALES			TOTAL
	HOMBRE	MUJER	TOTAL	HOMBRE	MUJER	TOTAL	
HASTA 20	2	0	2	11	8	19	21
+20 – 25	8	5	13	56	20	76	89
+25 – 30	19	9	28	86	49	135	163
+30 – 35	26	15	41	84	47	131	172
+35 – 40	17	10	27	76	50	126	153
+40 – 45	18	10	28	77	68	145	173
+45 – 50	12	5	17	54	58	112	129
+50 – 55	9	3	12	57	48	105	117
+55 – 60	5	4	9	45	42	87	96
+60 – 65	7	0	7	37	0	37	44
+65 – 70	0	0	0	0	0	0	0
+70 – 75	0	0	0	0	0	0	0
+75 – 80	0	0	0	0	0	0	0
+ de 80	0	0	0	0	0	0	0
TOTAL	123	61	184	583	390	973	1.157

NOTAS: (1) Corresponde a declaraciones de invalidez notificadas a las Administradoras hasta el 30 de junio de 2009.

(2) Corresponde a aquellos afiliados cuyos dictámenes de invalidez fueron emitidos con las modificaciones al D.L. N° 3.500 introducidas por la Ley N° 18.753 del 28.10.1988.

**NUMERO TOTAL DE AFILIADOS FALLECIDOS,
SEGUN TIPO, SEXO Y EDAD (1)**
(Al 30 de junio de 2009)

EDAD (años)	AFILIADOS ACTIVOS FALLECIDOS		AFILIADOS FALLECIDOS PENSIONADOS (2)						TOTAL			
	HOMBRE	MUJER	VEJEZ EDAD		VEJEZ ANTICIPADA		INVALIDEZ PARCIAL			INVALIDEZ TOTAL		
			HOMBRE	MUJER	HOMBRE	MUJER	HOMBRE	MUJER		HOMBRE	MUJER	
HASTA 20	2.817	414	0	0	0	0	0	0	3	1	3.235	
+ 20 – 25	13.293	2.074	0	0	4	0	0	1	1	99	20	15.492
+ 25 – 30	16.457	3.024	0	0	4	0	0	3	0	357	94	19.939
+ 30 – 35	18.031	3.853	0	0	2	3	3	16	3	717	228	22.853
+ 35 – 40	18.741	4.831	0	0	6	1	1	32	9	1.065	398	25.083
+ 40 – 45	21.102	5.801	0	0	20	4	4	71	21	1.589	761	29.369
+ 45 – 50	22.266	6.929	0	0	135	11	11	150	30	2.668	949	33.138
+ 50 – 55	22.918	6.562	0	0	782	54	54	226	47	3.855	1.183	35.627
+ 55 – 60	20.437	5.483	0	134	2.019	124	124	318	54	4.926	1.111	34.606
+ 60 – 65	16.476	2.090	623	1.795	3.157	98	98	358	38	5.161	434	30.230
+ 65 – 70	5.493	1.219	8.464	1.100	1.933	45	45	209	15	2.675	150	21.303
+ 70 – 75	3.490	846	6.708	680	640	9	9	70	5	1.212	78	13.738
+ 75 – 80	2.401	613	4.256	445	114	1	1	10	0	505	36	8.381
+ de 80	2.102	953	2.718	395	14	2	2	0	0	183	5	6.372
TOTAL	186.024	44.692	22.769	4.549	8.830	352	352	1.464	223	25.015	5.448	299.366

NOTAS: (1) Corresponde a fallecimientos notificados a las Administradoras hasta el 30 de junio de 2009.
(2) No incluye los pensionados que contrataron una Renta Vitalicia.

**NUMERO DE PENSIONES PAGADAS EN EL MES
POR MODALIDAD, A.F.P. Y TIPO DE PENSION**
(Al 30 de junio de 2009)

RETIRO PROGRAMADO									
A.F.P.	VEJEZ EDAD	VEJEZ ANTICIPADA	INVALIDEZ TOTAL	INVALIDEZ PARCIAL	VIUDEZ	ORFANDAD	MADRE DE HIJO DE FILIACION NO MATRIMONIAL	PADRES DEL CAUSANTE	TOTAL
CAPITAL	33.201	5.424	5.085	1.081	11.233	6.838	1.416	1	64.279
CUPRUM	6.899	4.027	827	196	1.677	1.274	211	2	15.113
HABITAT	24.056	5.374	4.821	1.124	8.358	6.425	1.615	3	51.776
PLANVITAL	11.890	945	2.043	421	5.503	2.042	491	1	23.336
PROVIDA	59.848	7.088	10.758	2.930	24.615	10.661	3.382	8	119.290
TOTAL	135.894	22.858	23.534	5.752	51.386	27.240	7.115	15	273.794
RENTA TEMPORAL									
A.F.P.	VEJEZ EDAD	VEJEZ ANTICIPADA	INVALIDEZ TOTAL	INVALIDEZ PARCIAL	VIUDEZ	ORFANDAD	MADRE DE HIJO DE FILIACION NO MATRIMONIAL	PADRES DEL CAUSANTE	TOTAL
CAPITAL	719	382	198	34	10	1	0	0	1.344
CUPRUM	925	255	94	10	9	4	1	0	1.298
HABITAT	1.187	338	276	35	6	5	3	0	1.850
PLANVITAL	183	55	47	4	7	1	0	0	297
PROVIDA	699	387	228	38	0	0	0	0	1.352
TOTAL	3.713	1.417	843	121	32	11	4	0	6.141

**MONTO PROMEDIO EN U.F. DE PENSIONES PAGADAS EN EL MES
POR MODALIDAD, A.F.P. Y TIPO DE PENSION**
(Al 30 de junio de 2009)

RETIRO PROGRAMADO									
A.F.P.	VEJEZ EDAD	VEJEZ ANTICIPADA	INVALIDEZ TOTAL	INVALIDEZ PARCIAL	VIUDEZ	ORFANDAD	MADRE DE HIJO DE FILIACION NO MATRIMONIAL	PADRES DEL CAUSANTE	TOTAL
CAPITAL	5,65	10,56	5,66	5,66	4,90	1,74	2,41	10,96	5,45
CUPRUM	10,64	19,39	11,79	8,44	9,27	5,28	3,86	26,55	12,31
HABITAT	6,43	12,78	5,87	5,77	4,72	2,10	2,14	3,28	6,08
PLANVITAL	5,38	8,32	5,44	5,34	4,91	1,53	2,68	4,70	5,00
PROVIDA	5,30	10,15	6,02	5,52	4,58	1,54	2,44	6,24	5,09
TOTAL	5,86	12,42	6,06	5,68	4,86	1,90	2,42	8,57	5,75

RENTA TEMPORAL									
A.F.P.	VEJEZ EDAD	VEJEZ ANTICIPADA	INVALIDEZ TOTAL	INVALIDEZ PARCIAL	VIUDEZ	ORFANDAD	MADRE DE HIJO DE FILIACION NO MATRIMONIAL	PADRES DEL CAUSANTE	TOTAL
CAPITAL	20,85	25,63	26,10	22,93	19,37	2,66	0,00	0,00	23,01
CUPRUM	21,80	29,38	28,24	24,97	26,02	7,37	11,17	0,00	23,76
HABITAT	22,54	27,52	26,10	19,70	20,44	14,41	13,03	0,00	23,88
PLANVITAL	19,96	23,90	26,61	19,75	20,55	0,76	0,00	0,00	21,69
PROVIDA	19,04	22,91	25,16	19,97	0,00	0,00	0,00	0,00	21,21
TOTAL	21,24	25,95	26,11	21,13	21,70	9,54	12,56	0,00	22,97

**NUMERO Y MONTO PROMEDIO EN U.F. DE LAS PENSIONES PAGADAS EN EL MES
POR MODALIDAD, SEGUN TIPO DE PENSION**
(Al 30 de junio de 2009)

TIPO DE PENSION	MODALIDAD DE PENSION										TOTAL (3)	
	CUBIERTO POR EL SEGURO (1)		RETIRO PROGRAMADO		RENTA TEMPORAL		RENTA VITALICIA (2)		MONTO PROMEDIO		NUMERO	MONTO PROMEDIO
	NUMERO	MONTO PROMEDIO	NUMERO	MONTO PROMEDIO	NUMERO	MONTO PROMEDIO	NUMERO	MONTO PROMEDIO	NUMERO	MONTO PROMEDIO	NUMERO	MONTO PROMEDIO
VEJEZ EDAD	0	0,00	135.894	5,86	3.713	21,24	71.728	11,37	211.335	8,00		
VEJEZ ANTICIPADA	0	0,00	22.858	12,42	1.417	25,95	215.371	10,50	239.646	10,77		
INVALIDEZ TOTAL	4.588	11,79	23.534	6,07	843	26,11	17.550	12,44	46.515	9,40		
INVALIDEZ PARCIAL	0	0,00	5.752	5,68	121	21,13	1.901	11,66	7.774	7,38		
VIUDEZ	9.233	6,47	51.386	4,86	32	21,70	58.496	7,62	119.147	6,34		
ORFANDAD	439	1,73	27.240	1,90	11	9,54	20.166	2,55	47.856	2,17		
OTRAS	687	3,23	7.130	2,43	4	12,57	4.951	4,15	12.772	3,14		
TOTAL	14.947	7,81	273.794	5,75	6.141	22,97	390.163	9,83	685.045	8,27		

NOTAS: (1) Corresponde a las pensiones que se están pagando de acuerdo a la modalidad "Cubiertas por el Seguro" existente antes de las modificaciones introducidas al D.L. N° 3.500 por la Ley N° 18.964 del 10.03.1990.
(2) Fuente: Superintendencia de Valores y Seguros.
(3) Se excluyen las pensiones que corresponden a primer pago y las pensiones transitorias de invalidez.
Valor U.F. al 30.06.2009 = \$ 20.933,02.

RENTAS VITALICIAS CONTRATADAS

MES	TIPO DE PENSION	NUMERO DE POLIZAS	PRIMA UNICA PROMEDIO (U.F.)	TASA IMPLICITA PROMEDIO (1) (%)
ENERO-2009	VEJEZ EDAD	694	2.220,84	3,97
	VEJEZ ANTICIPADA	194	3.224,31	3,92
	INVALIDEZ TOTAL	141	2.657,80	3,96
	INVALIDEZ PARCIAL	23	2.415,60	3,62
	SOBREVIVENCIA	171	2.068,49	3,71
	PROMEDIO	1.223	2.412,76	3,92
FEBRERO-2009	VEJEZ EDAD	706	2.217,66	3,92
	VEJEZ ANTICIPADA	118	3.638,88	3,87
	INVALIDEZ TOTAL	103	2.994,74	3,90
	INVALIDEZ PARCIAL	20	1.984,09	3,55
	SOBREVIVENCIA	134	2.481,33	3,64
	PROMEDIO	1.081	2.475,21	3,87
MARZO-2009	VEJEZ EDAD	699	2.137,79	3,72
	VEJEZ ANTICIPADA	177	3.320,72	3,74
	INVALIDEZ TOTAL	123	2.712,28	3,70
	INVALIDEZ PARCIAL	16	1.901,82	3,66
	SOBREVIVENCIA	162	2.216,25	3,65
	PROMEDIO	1.177	2.383,31	3,71
ABRIL-2009	VEJEZ EDAD	668	2.297,67	3,66
	VEJEZ ANTICIPADA	159	2.952,53	3,67
	INVALIDEZ TOTAL	122	3.115,41	3,64
	INVALIDEZ PARCIAL	15	2.933,33	3,63
	SOBREVIVENCIA	139	2.094,16	3,46
	PROMEDIO	1.103	2.465,52	3,64
MAYO-2009	VEJEZ EDAD	620	2.184,75	3,67
	VEJEZ ANTICIPADA	153	2.796,25	3,66
	INVALIDEZ TOTAL	119	2.850,85	3,63
	INVALIDEZ PARCIAL	20	1.974,39	3,51
	SOBREVIVENCIA	152	2.064,61	3,43
	PROMEDIO	1.064	2.326,07	3,63
JUNIO-2009	VEJEZ EDAD	553	2.241,83	3,75
	VEJEZ ANTICIPADA	217	3.050,92	3,71
	INVALIDEZ TOTAL	132	2.887,44	3,66
	INVALIDEZ PARCIAL	14	2.881,96	3,38
	SOBREVIVENCIA	159	2.488,75	3,49
	PROMEDIO	1.075	2.529,29	3,68

NOTA: (1) Corresponde a las tasas anuales de interés promedio implícitas en las Rentas Vitalicias contratadas durante el mes.

DOCUMENTOS BONOS DE RECONOCIMIENTO TRANSADOS EN EL MERCADO SECUNDARIO Y ENDOSADOS A LAS COMPAÑÍAS DE SEGUROS

(Enero a junio de 2009)

NUMERO DE AÑOS QUE FALTAN AL VENCIMIENTO DE LOS BONOS	PERIODOS											
	ENERO 2009					FEBRERO 2009						
	NUMERO DE BONOS TRANSAD.	MONTO PROMEDIO TRANSADO (U.F.)	TIR. PROM. DE LA TRANSAC.	NUM. DE BONOS ENDOSAD.	VALOR COMPRA PROMEDIO (U.F.)	TASA DE DESCUENTO PROMEDIO	NUMERO DE BONOS TRANSAD.	MONTO PROMEDIO TRANSADO (U.F.)	TIR. PROM. DE LA TRANSAC.	NUM. DE BONOS ENDOSAD.	VALOR COMPRA PROMEDIO (U.F.)	TASA DE DESCUENTO PROMEDIO
+0-1	1	110,1	6,66	20	1.444,67	4,14	7	222,39	4,85	18	1.610,50	5,60
2	1	459,81	7,01	19	1.792,25	3,80	7	1.792,25	4,85	15	1.365,58	4,42
3	1	2.174,67	7,44	21	1.240,17	4,16	—	—	—	17	1.078,49	4,08
4	—	—	—	27	1.115,29	4,17	—	—	—	14	1.281,60	3,94
5	1	883,08	4,77	16	1.235,55	3,88	4	461,80	6,07	5	1.193,07	4,27
6	—	—	—	7	1.657,81	4,08	—	—	—	9	1.404,86	3,95
7	—	—	—	4	440,38	4,25	1	149,63	4,20	5	794,65	4,21
8	1	35,02	5,43	5	819,39	4,27	—	—	—	4	538,33	2,97
9	1	1.205,50	4,15	6	603,15	4,26	—	—	—	3	1.060,28	4,48
10	1	373,11	5,11	6	631,41	4,14	—	—	—	4	419,54	4,39
Más de 10	—	—	—	16	457,12	4,19	1	234,90	4,19	7	294,22	4,16
TOTAL	7	7.487,76	5,80	156	1.179,86	4,09	13	291,42	5,12	101	1.162,41	4,39

NUMERO DE AÑOS QUE FALTAN AL VENCIMIENTO DE LOS BONOS	PERIODOS											
	MARZO 2009					ABRIL 2009						
	NUMERO DE BONOS TRANSAD.	MONTO PROMEDIO TRANSADO (U.F.)	TIR. PROM. DE LA TRANSAC.	NUM. DE BONOS ENDOSAD.	VALOR COMPRA PROMEDIO (U.F.)	TASA DE DESCUENTO PROMEDIO	NUMERO DE BONOS TRANSAD.	MONTO PROMEDIO TRANSADO (U.F.)	TIR. PROM. DE LA TRANSAC.	NUM. DE BONOS ENDOSAD.	VALOR COMPRA PROMEDIO (U.F.)	TASA DE DESCUENTO PROMEDIO
+0-1	3	90,12	5,35	26	1.678,51	4,74	1	292,12	4,66	23	1.474,15	3,46
2	2	1.633,12	3,29	17	1.838,03	4,38	3	203,18	4,97	25	1.046,21	3,36
3	3	1.169,59	4,63	24	1.627,37	3,89	2	499,32	3,66	17	1.085,74	3,33
4	2	1.093,54	4,47	24	899,97	3,82	4	452,87	4,36	17	1.769,73	3,39
5	3	193,83	4,16	12	1.086,49	3,73	1	297,00	4,12	17	1.178,62	3,34
6	2	479,12	4,67	16	978,33	3,81	2	274,89	4,38	5	1.466,27	3,34
7	3	266,79	3,68	12	877,39	3,69	—	—	—	3	1.481,06	3,33
8	1	701,89	2,99	9	977,21	3,80	—	—	—	3	843,37	3,83
9	2	4,39	4,39	11	713,14	3,74	1	1.468,88	3,90	7	800,44	3,74
10	—	—	—	5	933,87	3,84	—	—	—	2	649,37	3,76
Más de 10	—	—	—	9	529,24	3,97	—	—	—	9	398,01	3,91
TOTAL	21	6.652,7	4,60	162	1.210,03	4,05	15	551,03	4,32	128	1.186,77	3,45

NUMERO DE AÑOS QUE FALTAN AL VENCIMIENTO DE LOS BONOS	PERIODOS											
	MAYO 2009					JUNIO 2009						
	NUMERO DE BONOS TRANSAD.	MONTO PROMEDIO TRANSADO (U.F.)	TIR. PROM. DE LA TRANSAC.	NUM. DE BONOS ENDOSAD.	VALOR COMPRA PROMEDIO (U.F.)	TASA DE DESCUENTO PROMEDIO	NUMERO DE BONOS TRANSAD.	MONTO PROMEDIO TRANSADO (U.F.)	TIR. PROM. DE LA TRANSAC.	NUM. DE BONOS ENDOSAD.	VALOR COMPRA PROMEDIO (U.F.)	TASA DE DESCUENTO PROMEDIO
+0-1	1	1.020,34	3,55	33	1.201,76	3,06	2	440,37	17,29	28	906,48	2,81
2	1	1.028,98	3,65	14	1.421,36	3,09	—	—	3,35	31	1.051,69	2,77
3	2	1.680,2	4,12	19	1.077,93	3,15	1	508,43	—	34	1.663,09	2,82
4	1	436,75	5,00	22	847,93	3,26	1	152,53	4,25	27	874,69	3,24
5	—	—	—	13	626,70	3,27	1	130,11	4,65	29	1.035,59	3,27
6	1	—	—	3	1.495,49	3,42	—	—	—	25	1.573,34	3,47
7	—	—	—	4	573,85	3,54	—	—	—	10	563,19	3,61
8	—	—	—	5	950,93	3,55	—	—	—	7	1.106,84	3,59
9	—	—	—	6	634,01	3,65	1	252,01	4,54	4	509,42	3,77
10	—	—	—	1	1.235,06	3,50	—	—	—	1	191,47	3,86
Más de 10	—	—	—	8	512,21	3,70	—	—	—	14	458,66	4,00
TOTAL	5	5.644,2	4,09	128	965,68	3,25	6	333,63	8,56	188	1.022,68	3,15

DOCUMENTOS BONOS DE RECONOCIMIENTO ENDOSADOS SEGUN COMPAÑIAS DE SEGUROS

(Enero a junio de 2009)

COMPAÑIAS DE SEGUROS	PERIODOS											
	ENERO 2009				FEBRERO 2009				MARZO 2009			
	NUMERO DE BONOS ENDOSADOS	VALOR COMPRA PROMEDIO (U.F.)	TASA DE DESCUENTO PROMEDIO	NUMERO DE BONOS ENDOSADOS	VALOR COMPRA PROMEDIO (U.F.)	TASA DE DESCUENTO PROMEDIO	NUMERO DE BONOS ENDOSADOS	VALOR COMPRA PROMEDIO (U.F.)	TASA DE DESCUENTO PROMEDIO	NUMERO DE BONOS ENDOSADOS	VALOR COMPRA PROMEDIO (U.F.)	TASA DE DESCUENTO PROMEDIO
BICE	7	515,51	4,50	1	3.180,07	4,50	3	685,09	3,83			
CHILENA CONSOLIDADA	16	1.456,77	3,24	29	1.329,78	3,29	20	1.487,47	3,41			
CONSORCIO NACIONAL	34	793,46	4,52	21	819,90	5,25	18	917,98	4,85			
CORPVIDA	20	1.667,58	3,71	11	1.075,51	4,40	8	2.869,89	4,29			
CRUZ DEL SUR	13	1.099,61	3,28	2	746,65	3,78	9	970,60	3,86			
ING	17	1.245,05	4,05	8	1.242,45	4,19	9	1.217,38	3,79			
METLIFE	5	1.334,09	4,48	8	1.102,62	4,47	14	1.165,61	4,27			
OHIO	4	1.963,62	4,59	3	412,17	5,92	16	1.151,25	3,64			
PENTA	6	1.202,75	3,56	1	853,45	4,44	3	549,13	4,20			
PRINCIPAL	23	1.332,86	4,83	12	1.705,21	4,82	49	1.206,82	3,97			
RENTA NACIONAL	11	814,01	3,90	5	761,03	5,57	14	767,37	4,67			
TOTAL	156	1.179,86	4,09	101	1.162,41	4,39	162	1.210,03	4,05			

COMPAÑIAS DE SEGUROS	PERIODOS											
	ABRIL 2009				MAYO 2009				JUNIO 2009			
	NUMERO DE BONOS ENDOSADOS	VALOR COMPRA PROMEDIO (U.F.)	TASA DE DESCUENTO PROMEDIO	NUMERO DE BONOS ENDOSADOS	VALOR COMPRA PROMEDIO (U.F.)	TASA DE DESCUENTO PROMEDIO	NUMERO DE BONOS ENDOSADOS	VALOR COMPRA PROMEDIO (U.F.)	TASA DE DESCUENTO PROMEDIO	NUMERO DE BONOS ENDOSADOS	VALOR COMPRA PROMEDIO (U.F.)	TASA DE DESCUENTO PROMEDIO
BICE	8	1.858,79	3,76	4	850,22	3,50	8	1.130,21	3,20			
CHILENA CONSOLIDADA	13	1.685,05	3,19	3	606,49	3,80	10	593,07	3,65			
CONSORCIO NACIONAL	11	751,86	4,08	21	852,81	3,06	23	960,01	2,65			
CORPVIDA	7	749,79	3,63	27	963,33	3,50	37	933,98	3,38			
CRUZ DEL SUR	4	693,23	3,82	-	-	-	2	899,09	3,18			
ING	6	890,21	3,27	12	921,47	2,95	11	1.006,66	2,88			
METLIFE	3	1.197,79	3,61	6	1.230,77	2,96	20	901,31	3,05			
OHIO	11	1.181,21	3,58	5	1.006,58	3,33	8	1.210,22	3,29			
PENTA	1	571,95	4,20	41	1.115,91	3,07	1	1.513,04	3,13			
PRINCIPAL	59	1.232,08	3,24	7	612,65	3,79	58	1.284,45	3,23			
RENTA NACIONAL	5	729,27	3,96	2	476,28	4,46	10	594,38	2,90			
TOTAL	128	1.186,77	3,45	128	965,68	3,25	188	1.032,68	3,15			

**Estadísticas del Sistema
de Pensiones Solidarias**

NUMERO DE PENSIONES SOLIDARIAS PAGADAS SEGUN TIPO DE PENSION Y SEXO

TIPO DE PENSION	SEXO	2008												2009					
		Julio	Agosto	Septiembre	Octubre	Noviembre	Diciembre	Enero	Febrero	Marzo	Abril	Mayo	Junio						
PBS VEJEZ	HOMBRES	101.418	101.669	108.162	110.075	111.136	113.630	114.748	115.183	115.759	116.177	116.638	116.982						
	MUJERES	189.152	190.467	221.383	230.808	236.178	244.815	249.383	251.808	254.074	255.795	258.094	260.086						
	TOTAL	290.570	292.136	329.545	340.883	347.314	358.445	364.131	366.991	369.833	371.972	374.732	377.068						
PBS INVALIDEZ	HOMBRES	84.277	84.831	84.559	84.437	84.286	84.823	85.291	85.481	85.609	85.787	86.085	86.441						
	MUJERES	108.433	109.473	108.959	108.604	108.404	109.628	110.901	111.775	112.459	113.104	114.003	114.983						
	TOTAL	192.710	194.304	193.518	193.041	192.690	194.451	196.192	197.256	198.068	198.891	200.088	201.424						
APS VEJEZ	HOMBRES				955	1.159	1.234	1.765	2.132	2.584	3.131	3.842	4.373						
	MUJERES				2.444	3.067	3.251	4.434	5.048	5.703	6.499	7.208	7.817						
	TOTAL				3.399	4.226	4.485	6.199	7.180	8.287	9.630	11.050	12.190						
APS INVALIDEZ	HOMBRES				229	294	348	481	584	703	922	1.125	1.346						
	MUJERES				217	290	352	468	596	787	1.119	1.372	1.674						
	TOTAL				446	584	700	949	1.180	1.490	2.041	2.497	3.020						
TOTAL		483.280	486.440	523.063	537.769	544.814	558.081	567.471	572.607	577.678	582.534	588.367	593.702						

MONTO DE PENSIONES SOLIDARIAS PAGADAS SEGUN TIPO DE PENSION Y SEXO
(Cifras en miles de pesos de cada mes)

TIPO DE PENSION	SEXO	2008												2009					
		Julio	Agosto	Septiembre	Octubre	Noviembre	Diciembre	Enero	Febrero	Marzo	Abril	Mayo	Junio						
PBS VEJEZ	HOMBRES	6.085.080	6.100.140	6.488.433	6.917.450	6.911.023	7.304.694	7.092.138	7.061.355	7.110.674	7.082.298	7.116.381	7.146.999						
	MUJERES	11.349.120	11.428.020	13.279.938	15.225.060	15.133.152	16.162.567	15.637.466	15.606.042	15.641.611	15.659.383	15.830.183	15.976.445						
	TOTAL	17.434.200	17.528.160	19.768.371	22.142.510	22.044.175	23.467.261	22.729.604	22.667.397	22.752.284	22.741.681	22.946.564	23.123.444						
PBS INVALIDEZ	HOMBRES	5.056.620	5.089.860	5.073.540	5.094.062	5.088.893	5.314.695	5.351.180	5.318.678	5.310.501	5.349.219	5.432.319	5.488.752						
	MUJERES	6.505.980	6.568.380	6.537.540	6.541.980	6.574.320	7.061.640	7.229.795	7.233.871	7.228.185	7.298.661	7.445.721	7.632.606						
	TOTAL	11.562.600	11.658.240	11.611.080	11.636.042	11.663.213	12.376.335	12.580.975	12.552.549	12.538.686	12.647.880	12.878.040	13.121.358						
APS VEJEZ	HOMBRES				191.695	85.654	107.688	194.888	156.341	202.020	281.550	331.166	305.749						
	MUJERES				385.554	192.968	198.565	386.552	297.761	330.682	474.238	435.187	439.866						
	TOTAL				577.249	278.622	306.254	581.439	454.103	532.702	755.788	766.353	745.615						
APS INVALIDEZ	HOMBRES				35.923	19.636	20.228	43.688	43.786	47.442	79.704	83.507	94.453						
	MUJERES				35.328	20.521	21.138	38.039	47.118	61.973	109.278	103.344	122.955						
	TOTAL				71.251	40.157	41.367	81.727	90.904	109.415	188.982	186.852	217.408						
TOTAL				28.996.800	29.186.400	31.379.451	34.427.053	34.026.168	36.191.216	35.973.745	35.764.953	36.334.331	36.777.810	37.207.825					

La información sobre la composición detallada de la Cartera de Inversiones de los Fondos de Pensiones se encuentra disponible en el sitio web de esta Superintendencia:

www.spensiones.cl

**Estados Financieros
de los Fondos de Pensiones**

DEFINICIONES

A. CUADRO: “ACTIVOS DE LOS FONDOS DE PENSIONES”

El Activo del Fondo de Pensiones está conformado por las inversiones del Fondo en instrumentos financieros autorizados por el D.L. 3.500; Cuentas Corrientes del Fondo, Valores por Depositar en Cuentas Corrientes y Activos Transitorios como anticipo de comisiones y cargos bancarios.

Los Activos del Fondo de Pensiones están conformados aproximadamente en un 99% por la Cartera del Fondo, es decir, por las inversiones en instrumentos financieros, y el porcentaje restante se distribuye entre el activo disponible y el activo transitorio.

B. CUADRO: “PASIVOS DE LOS FONDOS DE PENSIONES”

Pasivos: corresponde a la suma de los rubros Pasivo Exigible y Patrimonio del Fondo de Pensiones.

Dentro del Pasivo Exigible se incluye especialmente la recaudación del mes., la que luego de clasificarse, dependiendo si corresponde a cotizaciones y depósitos de ahorro, traspasos recibidos desde otra A.F.P., bonos de reconocimiento, aportes adicionales y otros, se traspasa a las respectivas cuentas personales de Patrimonio del Fondo.

Además, en el Pasivo Exigible se incluye, entre otros, el monto correspondiente a beneficios, en el momento en que éstos se devengan y se ponen a disposición de los afiliados para su pago y las comisiones que deben traspasarse a la Administradora y que se incluyen en el Pasivo Exigible al momento de devengarse.

En el Patrimonio del Fondo de Pensiones aparecen las cuentas de capitalización individual, de cotizaciones obligatorias y voluntarias, y depósitos convenidos, las de ahorro voluntario, ahorro de indemnización y ahorro previsional voluntario. Además, se incluyen, entre otras, las cotizaciones rezagadas y la recaudación que está en proceso de acreditación a las cuentas personales.

C. CUADRO: “CARTERA DE LOS FONDOS DE PENSIONES”

Por Cartera se entiende el total de las inversiones en instrumentos financieros mantenidas por el Fondo de Pensiones, es decir, la suma de las inversiones en instrumentos financieros emitidos por instituciones estatales, instituciones financieras y empresas, nacionales y extranjeras. Además, considera los saldos mantenidos en las cuentas corrientes de Bancos, Inversiones Nacionales y Extranjeras.

Nota: De acuerdo a lo definido, se infiere que la Cartera forma parte principal del Activo, siendo un subconjunto de éste, por cuanto no incluye Cuentas Bancos Recaudaciones, Bancos Retiros de Ahorro, Banco de Pago de Beneficios y Banco Pago de Ahorro Previsional Voluntario, Valores por Depositar y Activos Transitorios.

D. DIFERENCIA ENTRE ACTIVOS Y PATRIMONIO DE LOS FONDOS DE PENSIONES

- El Activo del Fondo de Pensiones principalmente incluye la INVERSION que se realiza con los fondos acumulados en el patrimonio del fondo, principalmente las cuentas personales o que deban traspasarse del Fondo hacia los afiliados en forma de beneficios.
- El Patrimonio del Fondo de Pensiones incluye fundamentalmente las cuentas personales, las que se subdividen en cuentas de capitalización individual de cotizaciones obligatorias, voluntarias, depósitos convenidos, ahorro previsional voluntario, cuentas de ahorro voluntario y cuentas de ahorro de indemnización.
Además, se incluyen las cotizaciones rezagadas, la recaudación que está en proceso de acreditación a las cuentas personales y, entre otras, la rentabilidad no distribuida.

ACTIVOS DE LOS FONDOS DE PENSIONES POR TIPO DE FONDO, DIVERSIFICACION POR INSTRUMENTOS FINANCIEROS

(Al 31 de enero de 2009) - (En porcentaje (1), millones de pesos, millones de dólares (2))

INSTITUCIONES	FONDO TIPO A	FONDO TIPO B	FONDO TIPO C	FONDO TIPO D	FONDO TIPO E	TOTAL		
	% Fondo	% Fondo	% Fondo	% Fondo	% Fondo	% Fondo	MM\$	MMUS\$
BCP	0,03	0,07	0,29	0,64	0,85	0,30	141.071,67	230,35
BCU	0,66	2,63	5,25	8,07	20,05	5,62	2.660.280,03	4.343,81
CERO	0,08	0,08	0,65	1,04	0,40	0,49	230.556,21	376,46
PDC	0,11	0,18	0,01	-	0,09	0,06	29.294,33	47,83
PRC	0,13	0,27	1,16	1,94	1,24	0,94	443.607,64	724,34
Total Banco Central de Chile	1,00	3,22	7,35	11,69	22,63	7,40	3.504.809,88	5.722,79
BTP	0,00	0,01	0,25	0,30	0,72	0,21	100.353,12	163,86
BTU	0,35	2,28	4,02	5,02	7,05	3,49	1.654.943,38	2.702,26
Total Tesorería General	0,36	2,29	4,27	5,32	7,77	3,71	1.755.296,50	2.866,12
BRP	1,00	2,65	3,87	4,39	3,90	3,26	1.543.159,99	2.519,73
BVL	0,01	0,01	0,01	0,09	0,05	0,02	10.715,83	17,50
Total I.N.P. u otros	1,01	2,66	3,87	4,48	3,95	3,28	1.553.875,82	2.537,23
TOTAL INSTITUCIONES ESTATALES	2,37	8,17	15,49	21,49	34,35	14,39	6.813.982,20	11.126,14
ACC	0,43	0,58	0,58	0,21	-	0,46	217.801,90	355,64
BEF	4,53	6,12	9,37	10,74	9,70	8,20	3.885.189,87	6.343,89
BSF	0,79	1,03	1,60	1,59	1,60	1,37	647.187,09	1.056,75
DPF	13,01	17,92	17,59	23,00	33,40	18,94	8.972.104,35	14.650,01
LHF	1,21	2,32	4,29	4,97	3,32	3,45	1.632.217,53	2.665,15
WNM	-5,07	-3,03	-1,73	-0,61	-0,06	-2,22	-1.050.920,32	-1.715,98
TOTAL INSTITUCIONES FINANCIERAS	14,91	24,95	31,70	39,90	47,96	30,20	14.303.580,41	23.355,45
ACC	20,37	17,37	13,99	7,75	-	13,66	6.471.592,35	10.567,07
BCS	0,30	0,44	0,59	0,74	0,73	0,55	260.239,80	424,93
DEB	3,98	7,88	13,40	15,91	13,46	11,21	5.311.919,30	8.673,51
ECO	0,00	0,00	0,03	0,06	0,24	0,04	21.029,38	34,34
OSAN	0,03	0,01	0,01	0,01	-	0,01	5.650,79	9,23
TOTAL EMPRESAS	24,68	25,71	28,03	24,47	14,43	25,48	12.070.431,62	19.709,08
CFID	0,10	0,14	0,16	0,15	-	0,13	63.243,02	103,27
CFIV	2,87	3,08	2,78	1,58	-	2,47	1.167.721,81	1.906,70
CFMD	0,22	0,22	0,05	0,22	0,59	0,17	82.087,12	134,04
FICE	0,06	0,10	0,10	0,03	-	0,08	36.301,92	59,28
TOTAL FONDOS MUTUOS, DE INVERSION Y DE INVERSION DE CAP. RIESGO	3,26	3,54	3,09	1,97	0,59	2,85	1.349.353,87	2.203,28
AEE	0,04	-	-	-	-	0,01	3.217,03	5,25
BEE	-	0,00	0,00	0,00	-	0,00	628,55	1,03
CFID (3)	0,58	0,72	0,87	0,79	-	0,71	338.309,75	552,41
CFIV (3)	1,91	0,79	0,37	0,14	-	0,63	299.228,80	488,59
CFMD (3)	0,00	0,00	0,00	0,00	0,00	0,00	0,00	0,00
CIEV	0,02	0,00	-	-	-	0,00	1.291,37	2,11
CMED	2,90	1,90	1,92	2,89	1,94	2,20	1.043.798,77	1.704,36
CMEV	43,30	27,24	14,05	4,66	-	18,75	8.880.582,98	14.500,57
EBC	-	0,00	0,04	0,00	-	0,02	7.905,98	12,91
ELN	-	-	-	0,29	-	0,04	18.321,08	29,92
ETFA	5,49	6,55	3,75	2,51	0,21	4,10	1.939.817,34	3.167,41
ETFB	0,42	0,31	0,42	0,52	0,32	0,40	190.393,24	310,88
TBI	0,00	-	-	0,00	-	0,00	4,82	0,01
WEM	0,01	-0,01	0,07	0,02	0,01	0,03	15.345,98	25,06
TOTAL EXTRANJERO	54,67	37,51	21,48	11,82	2,47	26,89	12.738.845,67	20.800,49
CC2	0,01	0,01	0,02	0,01	0,01	0,01	5.955,23	9,72
CC3	0,03	-0,02	0,02	0,16	0,04	0,03	16.060,06	26,22
OTROS (4)	0,08	0,14	0,17	0,17	0,14	0,14	68.557,18	111,94
TOTAL ACTIVO DISPONIBLE	0,12	0,12	0,20	0,34	0,19	0,19	90.572,47	147,89
TOTAL ACTIVOS MMS	7.483.754,18	8.877.010,44	20.848.669,24	6.284.469,10	3.872.863,29	100	47.366.766,25	
TOTAL ACTIVOS MMUS\$	12.219,77	14.494,73	34.042,53	10.261,53	6.323,76	100		77.342,34

- NOTAS: (1) Porcentaje respecto al total de activos.
(2) Según del valor del dólar observado al último día hábil del mes.
(3) Corresponde a la inversión indirecta en el extranjero efectuada por los Fondos de Pensiones a través de los Fondos de inversión y Fondos mutuos extranjeros.
(4) Incluye Banco Recaudaciones, Banco retiros de ahorro, Banco pago de beneficios, Banco pago de ahorro previsional voluntario, Valores por depositar y en tránsito y Activos transitorios.

ACTIVOS DE LOS FONDOS DE PENSIONES POR TIPO DE FONDO, DIVERSIFICACION POR INSTRUMENTOS FINANCIEROS

(Al 28 de febrero de 2009) - (En porcentaje (1), millones de pesos, millones de dólares (2))

INSTITUCIONES	FONDO TIPO A	FONDO TIPO B	FONDO TIPO C	FONDO TIPO D	FONDO TIPO E	TOTAL		
	% Fondo	% Fondo	% Fondo	% Fondo	% Fondo	% Fondo	MM\$	MMUS\$
BCP	0,02	0,30	0,52	0,80	0,78	0,46	218.202,29	366,26
BCU	0,85	2,78	5,76	8,55	21,72	6,21	2.932.079,63	4.921,58
CERO	0,09	0,07	0,69	1,06	0,40	0,51	240.276,01	403,31
PDC	0,00	0,06	-	-	0,05	0,01	6.925,86	11,63
PRC	0,14	0,31	1,30	1,92	1,35	1,03	484.492,85	813,23
Total Banco Central de Chile	1,09	3,52	8,27	12,32	24,30	8,22	3.881.976,64	6.516,01
BTP	0,03	0,10	0,41	0,51	0,90	0,35	164.900,83	276,79
BTU	0,49	2,40	4,14	5,02	7,65	3,68	1.739.102,13	2.919,13
Total Tesorería General	0,52	2,50	4,55	5,52	8,54	4,03	1.904.002,96	3.195,92
BRP	1,04	2,69	3,92	4,44	3,78	3,31	1.562.285,51	2.622,34
BVL	0,01	0,01	0,01	0,10	0,05	0,02	11.056,57	18,56
Total I.N.P. u otros	1,05	2,69	3,92	4,53	3,83	3,33	1.573.342,08	2.640,90
TOTAL INSTITUCIONES ESTATALES	2,66	8,71	16,74	22,37	36,68	15,58	7.359.321,68	12.352,83
ACC	0,44	0,58	0,57	0,20	-	0,45	214.423,68	359,92
BEF	4,67	6,35	9,61	11,12	10,15	8,50	4.016.149,24	6.741,22
BSF	0,78	1,10	1,72	1,73	1,63	1,46	687.497,37	1.153,98
DPF	13,47	18,75	17,65	22,53	31,31	19,05	8.997.037,95	15.101,78
LHF	1,28	2,40	4,34	4,96	3,37	3,52	1.660.350,95	2.786,95
WNM	-3,09	-1,91	-1,07	-0,33	0,00	-1,34	-634.176,42	-1.064,48
TOTAL INSTITUCIONES FINANCIERAS	17,54	27,27	32,83	40,22	46,47	31,64	14.941.282,77	25.079,37
ACC	21,06	17,55	13,88	7,58	-	13,61	6.426.719,86	10.787,43
BCS	0,32	0,46	0,61	0,74	0,71	0,56	266.326,71	447,04
DEB	4,17	8,11	13,73	15,92	13,07	11,47	5.417.181,22	9.092,89
ECO	0,00	0,00	0,03	0,06	0,24	0,05	21.312,25	35,77
OSAN	0,00	0,00	0,00	0,00	-	0,00	61,51	0,10
TOTAL EMPRESAS	25,55	26,12	28,25	24,31	14,02	25,69	12.131.601,56	20.363,24
CFID	0,10	0,13	0,16	0,14	-	0,13	60.642,43	101,79
CFIV	2,83	3,02	2,74	1,51	-	2,40	1.133.957,54	1.903,38
CFMD	0,06	0,48	0,06	0,37	0,65	0,23	109.050,39	183,04
FICE	0,06	0,10	0,10	0,03	-	0,08	35.542,18	59,66
TOTAL FONDOS MUTUOS, DE INVERSION Y DE INVERSION DE CAP. RIESGO	3,05	3,72	3,06	2,05	0,65	2,84	1.339.192,53	2.247,87
AEE	0,04	-	-	-	-	0,01	3.129,47	5,25
BEE	-	0,00	0,06	0,10	0,15	0,05	24.645,70	41,37
CFID (3)	0,58	0,72	0,87	0,79	-	0,71	336.142,78	564,23
CFIV (3)	1,87	0,83	0,36	0,15	-	0,62	292.434,93	490,86
CFMD (3)	0,00	0,00	0,00	0,00	0,00	0,00	0,00	0,00
CIEV	0,01	0,00	-	-	-	0,00	1.128,26	1,89
CMED	2,50	1,86	2,03	3,09	1,66	2,18	1.029.904,97	1.728,72
CMEV	41,46	24,95	12,61	4,20	-	17,07	8.062.825,87	13.533,68
EBC	-	0,00	0,04	0,00	-	0,02	8.058,39	13,53
ELN	-	-	-	0,29	-	0,04	18.442,33	30,96
ETFA	4,45	5,49	2,85	2,00	0,09	3,23	1.524.459,84	2.558,85
ETFB	0,21	0,16	0,10	0,24	0,17	0,15	71.381,65	119,82
TBI	0,00	-	-	0,00	-	0,00	4,71	0,01
WEM	-0,02	0,02	0,05	0,03	0,01	0,03	13.059,14	21,92
TOTAL EXTRANJERO	51,10	34,02	18,96	10,90	2,08	24,11	11.385.618,03	19.111,08
CC2	0,01	0,01	0,02	0,01	0,01	0,02	7.462,42	12,53
CC3	0,01	0,02	0,01	0,02	0,01	0,01	5.977,64	10,03
OTROS (4)	0,07	0,12	0,14	0,11	0,09	0,12	54.989,51	92,30
TOTAL ACTIVO DISPONIBLE	0,09	0,15	0,17	0,15	0,11	0,14	68.429,57	114,86
TOTAL ACTIVOS MMS	7.216.868,18	8.720.111,53	20.836.658,49	6.393.770,71	4.058.037,25	100	47.225.446,16	
TOTAL ACTIVOS MMUS\$	12.113,72	14.636,95	34.974,92	10.732,12	6.811,53	100		79.269,25

NOTAS: (1) Porcentaje respecto al total de activos.
(2) Según del valor del dólar observado al último día hábil del mes.
(3) Corresponde a la inversión indirecta en el extranjero efectuada por los Fondos de Pensiones a través de los Fondos de inversión y Fondos mutuos extranjeros.
(4) Incluye Banco Recaudaciones, Banco retiros de ahorro, Banco pago de beneficios, Banco pago de ahorro previsional voluntario, Valores por depositar y en tránsito y Activos transitorios.

ACTIVOS DE LOS FONDOS DE PENSIONES POR TIPO DE FONDO, DIVERSIFICACION POR INSTRUMENTOS FINANCIEROS

(Al 31 de marzo de 2009) - (En porcentaje (1), millones de pesos, millones de dólares (2))

INSTITUCIONES	FONDO TIPO A	FONDO TIPO B	FONDO TIPO C	FONDO TIPO D	FONDO TIPO E	TOTAL		
	% Fondo	% Fondo	% Fondo	% Fondo	% Fondo	% Fondo	MM\$	MMUS\$
BCP	0,04	0,24	0,39	0,75	0,67	0,39	184.347,79	316,69
BCU	0,88	3,34	5,91	8,23	18,68	6,14	2.940.295,10	5.051,19
CERO	0,08	0,07	0,68	1,02	0,41	0,50	237.374,81	407,79
PDC	-	-	-	0,00	0,05	0,00	2.021,26	3,47
PRC	0,15	0,28	1,27	1,86	1,55	1,02	488.435,67	839,09
Total Banco Central de Chile	1,15	3,94	8,24	11,87	21,36	8,05	3.852.474,63	6.618,24
BTP	0,01	0,04	0,32	0,26	0,45	0,23	108.274,41	186,01
BTU	0,44	2,23	4,06	4,60	6,71	3,48	1.667.141,35	2.864,01
Total Tesorería General	0,45	2,28	4,38	4,86	7,16	3,71	1.775.415,76	3.050,02
BRP	0,99	2,64	3,93	4,44	3,70	3,29	1.574.243,01	2.704,42
BVL	0,01	0,01	0,01	0,09	0,05	0,02	10.454,49	17,96
Total I.N.P. u otros	1,00	2,65	3,94	4,53	3,75	3,31	1.584.697,50	2.722,38
TOTAL INSTITUCIONES ESTATALES	2,60	8,86	16,57	21,26	32,27	15,07	7.212.587,89	12.390,63
ACC	0,37	0,51	0,52	0,18	-	0,40	191.755,78	329,42
BEF	4,44	6,10	9,47	10,96	10,71	8,39	4.017.242,37	6.901,29
BSF	0,74	1,06	1,68	1,68	1,51	1,41	673.598,01	1.157,19
DPF	10,99	16,68	16,14	22,46	33,40	17,88	8.556.181,75	14.698,82
LHF	1,24	2,37	4,29	4,86	3,11	3,44	1.644.419,89	2.824,98
WNM	-1,27	-0,77	-0,39	-0,17	0,05	-0,52	-250.475,07	-430,30
TOTAL INSTITUCIONES FINANCIERAS	16,51	25,95	31,71	39,97	48,79	30,99	14.832.722,72	25.481,40
ACC	20,12	17,13	13,59	7,37	-	13,16	6.300.876,87	10.824,39
BCS	0,30	0,45	0,59	0,71	0,64	0,54	259.284,99	445,43
DEB	3,71	7,95	13,82	16,31	14,25	11,56	5.533.441,13	9.506,00
ECO	0,00	0,00	0,03	0,05	0,13	0,03	15.396,15	26,45
OSAN	0,01	0,01	0,01	0,00	-	0,01	2.763,98	4,75
TOTAL EMPRESAS	24,15	25,54	28,03	24,45	15,02	25,30	12.111.763,11	20.807,01
CFID	0,09	0,12	0,16	0,14	-	0,12	59.346,37	101,95
CFIV	2,75	3,00	2,76	1,52	-	2,38	1.138.998,39	1.956,71
CFMD	0,18	0,49	0,16	0,51	1,43	0,39	185.990,43	319,52
FICE	0,06	0,10	0,10	0,03	-	0,07	35.591,94	61,14
TOTAL FONDOS MUTUOS, DE INVERSION Y DE INVERSION DE CAP. RIESGO	3,09	3,69	3,18	2,20	1,43	2,97	1.419.927,13	2.439,32
AEE	0,04	-	-	-	-	0,01	3.040,18	5,22
BEE	-	0,00	0,06	0,10	0,14	0,05	25.038,86	43,01
CFID (3)	0,53	0,67	0,87	0,78	-	0,69	331.082,28	568,77
CFIV (3)	1,87	0,82	0,37	0,15	-	0,62	296.047,67	508,59
CFMD (3)	0,00	0,00	0,00	0,00	0,00	0,00	0,00	0,00
CIEV	0,02	0,00	-	-	-	0,00	1.201,55	2,06
CMED	2,71	2,08	2,49	3,55	2,00	2,54	1.218.005,15	2.092,43
CMEV	43,18	26,29	13,46	4,45	-	17,94	8.588.299,81	14.753,99
EBC	-	0,00	0,04	0,00	-	0,02	8.044,84	13,82
ELN	-	-	-	0,29	-	0,04	18.526,28	31,83
ETFA	4,75	5,40	2,74	2,21	0,09	3,22	1.542.614,06	2.650,08
ETFB	0,07	0,04	0,11	0,27	0,17	0,12	56.791,09	97,56
TBI	0,00	-	-	0,00	-	0,00	4,58	0,01
WEM	-0,10	-0,01	0,01	0,02	0,01	-0,01	-5.537,69	-9,51
TOTAL EXTRANJERO	53,08	35,30	20,13	11,82	2,41	25,25	12.083.158,67	20.757,87
CC2	0,01	0,01	0,02	0,00	0,01	0,01	6.504,57	11,17
CC3	0,35	0,49	0,20	0,17	0,02	0,26	123.357,65	211,92
OTROS (4)	0,22	0,16	0,16	0,13	0,05	0,15	73.541,67	126,34
TOTAL ACTIVO DISPONIBLE	0,58	0,66	0,38	0,30	0,08	0,42	203.403,90	349,43
TOTAL ACTIVOS MM\$	7.363.234,85	8.789.305,02	20.881.507,17	6.458.794,99	4.370.721,39	100	47.863.563,41	
TOTAL ACTIVOS MMUS\$	12.649,43	15.099,30	35.872,71	11.095,68	7.508,54	100	82.225,67	

NOTAS: (1) Porcentaje respecto al total de activos.

(2) Según del valor del dólar observado al último día hábil del mes.

(3) Corresponde a la inversión indirecta en el extranjero efectuada por los Fondos de Pensiones a través de los Fondos de inversión y Fondos mutuos extranjeros.

(4) Incluye Banco Recaudaciones, Banco retiros de ahorro, Banco pago de beneficios, Banco pago de ahorro previsional voluntario, Valores por depositar y en tránsito y Activos transitorios.

ACTIVOS DE LOS FONDOS DE PENSIONES POR TIPO DE FONDO, DIVERSIFICACION POR INSTRUMENTOS FINANCIEROS

(Al 30 de abril de 2009) - (En porcentaje (1), millones de pesos, millones de dólares (2))

INSTITUCIONES	FONDO TIPO A	FONDO TIPO B	FONDO TIPO C	FONDO TIPO D	FONDO TIPO E	TOTAL		
	% Fondo	% Fondo	% Fondo	% Fondo	% Fondo	% Fondo	MM\$	MMUS\$
BPC	0,04	0,16	0,26	0,55	0,21	0,24	120.564,39	204,83
BCU	0,92	2,95	5,37	7,25	15,82	5,34	2.691.812,81	4.573,09
CERO	0,06	0,06	0,65	0,94	0,41	0,46	233.265,27	396,29
PDC	-	-	0,00	-	0,05	0,00	2.098,64	3,57
PRC	0,03	0,25	1,15	1,80	1,68	0,93	470.116,53	798,68
Total Banco Central de Chile	1,05	3,43	7,43	10,53	18,17	6,98	3.517.857,64	5.976,45
BTP	0,00	0,04	0,13	0,11	0,31	0,10	52.771,33	89,65
BTU	0,48	2,13	3,80	4,49	6,88	3,31	1.666.354,84	2.830,95
Total Tesorería General	0,48	2,18	3,93	4,60	7,18	3,41	1.719.126,17	2.920,60
BRP	0,89	2,45	3,77	4,28	3,80	3,13	1.575.404,39	2.676,44
BVL	0,01	0,01	0,01	0,09	0,05	0,02	10.594,32	18,00
Total I.N.P. u otros	0,90	2,46	3,77	4,37	3,84	3,15	1.585.998,71	2.694,44
TOTAL INSTITUCIONES ESTATALES	2,43	8,06	15,14	19,51	29,20	13,54	6.822.982,53	11.591,49
ACC	0,32	0,49	0,53	0,19	-	0,40	200.387,79	340,44
BEF	3,83	5,44	9,21	11,42	11,91	8,16	4.109.307,38	6.981,26
BSF	0,70	1,03	1,61	1,73	1,70	1,38	695.419,57	1.181,44
DPF	10,44	16,02	15,43	21,01	33,29	17,00	8.565.899,27	14.552,51
LHF	1,09	2,14	3,98	4,59	3,08	3,17	1.596.630,62	2.712,50
WNM	-1,53	-1,18	-0,63	-0,44	-0,05	-0,80	-404.377,44	-686,99
TOTAL INSTITUCIONES FINANCIERAS	14,85	23,94	30,13	38,50	49,93	29,31	14.763.267,17	25.081,15
ACC	19,49	17,30	14,04	7,64	-	13,48	6.791.176,14	11.537,45
BCS	0,25	0,40	0,59	0,85	0,95	0,56	283.796,43	482,14
DEB	3,49	7,50	13,85	16,99	15,97	11,59	5.837.410,26	9.917,11
ECO	0,00	0,00	0,03	0,05	0,13	0,03	15.511,30	26,35
OSAN	0,00	0,00	0,00	0,00	-	0,00	235,82	0,40
TOTAL EMPRESAS	23,24	25,21	28,51	25,54	17,05	25,66	12.928.129,96	21.963,46
CFID	0,07	0,10	0,15	0,14	-	0,11	57.151,57	97,09
CFIV	2,66	2,92	2,73	1,52	-	2,36	1.187.941,34	2.018,18
CFMD	0,02	0,44	0,12	0,40	0,87	0,26	131.984,71	224,23
FICE	0,06	0,10	0,10	0,03	-	0,08	38.106,03	64,74
TOTAL FONDOS MUTUOS, DE INVERSION Y DE INVERSION DE CAP. RIESGO	2,81	3,56	3,09	2,08	0,87	2,81	1.415.183,66	2.404,24
AEE	0,04	-	-	-	-	0,01	3.074,24	5,22
BEE	0,02	0,05	0,16	0,29	0,38	0,15	76.591,35	130,12
CFID (3)	0,42	0,58	0,83	0,77	-	0,64	321.017,47	545,37
CFIV (3)	1,93	0,88	0,39	0,17	-	0,67	335.612,55	570,17
CFMD (3)	0,00	0,00	0,00	0,00	0,00	0,00	0,00	0,00
CIEV	0,02	0,00	-	-	-	0,00	1.453,52	2,47
CMED	3,82	3,09	3,17	4,66	2,12	3,37	1.697.571,71	2.883,99
CMEV	44,56	28,08	14,67	4,98	-	19,47	9.808.769,47	16.664,01
EBC	-	0,00	0,04	0,00	-	0,02	8.218,89	13,96
ELN	-	-	-	0,28	-	0,04	18.587,84	31,58
ETFA	5,59	6,28	3,53	2,71	0,16	3,98	2.004.174,68	3.404,87
ETFB	0,03	0,03	0,15	0,32	0,24	0,14	70.453,56	119,69
TBI	0,00	-	-	0,00	-	0,00	4,84	0,01
WEM	-0,07	-0,03	0,00	0,01	0,01	-0,02	-7.737,95	-13,15
TOTAL EXTRANJERO	56,36	38,97	22,93	14,19	2,91	28,46	14.337.792,17	24.358,32
CC2	0,07	0,01	0,01	0,01	0,01	0,02	10.901,36	18,52
CC3	0,18	0,13	0,04	-0,05	0,02	0,07	33.331,02	56,63
OTROS (4)	0,07	0,12	0,14	0,22	0,02	0,12	62.277,34	105,80
TOTAL ACTIVO DISPONIBLE	0,31	0,26	0,20	0,17	0,05	0,21	106.509,72	180,95
TOTAL ACTIVOS MMS	8.161.831,51	9.397.270,19	21.815.626,09	6.681.910,81	4.317.226,61	100	50.373.865,22	
TOTAL ACTIVOS MMUS\$	13.866,05	15.964,92	37.062,33	11.351,82	7.334,49	100		85.579,60

NOTAS: (1) Porcentaje respecto al total de activos.
(2) Según del valor del dólar observado al último día hábil del mes.
(3) Corresponde a la inversión indirecta en el extranjero efectuada por los Fondos de Pensiones a través de los Fondos de inversión y Fondos mutuos extranjeros.
(4) Incluye Banco Recaudaciones, Banco retiros de ahorro, Banco pago de beneficios, Banco pago de ahorro previsional voluntario, Valores por depositar y en tránsito y Activos transitorios.

ACTIVOS DE LOS FONDOS DE PENSIONES POR TIPO DE FONDO, DIVERSIFICACION POR INSTRUMENTOS FINANCIEROS

(Al 29 de mayo de 2009) - (En porcentaje (1), millones de pesos, millones de dólares (2))

INSTITUCIONES	FONDO TIPO A	FONDO TIPO B	FONDO TIPO C	FONDO TIPO D	FONDO TIPO E	TOTAL		
	% Fondo	% Fondo	% Fondo	% Fondo	% Fondo	% Fondo	MM\$	MMUS\$
BCP	0,03	0,11	0,21	0,39	0,06	0,17	89.600,92	158,69
BCU	1,12	2,96	5,45	7,75	14,32	5,10	2.678.919,21	4.744,47
CERO	0,06	0,06	0,55	0,80	0,56	0,40	210.997,52	373,69
PDC	0,00	-	-	0,10	0,22	0,03	14.823,32	26,25
PRC	0,03	0,27	1,03	1,68	1,84	0,85	443.701,96	785,81
Total Banco Central de Chile	1,25	3,40	7,25	10,72	17,00	6,55	3.438.042,94	6.088,91
BTP	0,00	0,03	0,06	0,03	0,04	0,04	20.747,45	36,74
BTU	0,64	2,05	3,55	3,93	6,12	2,97	1.557.931,16	2.759,16
Total Tesorería General	0,64	2,09	3,61	3,96	6,16	3,01	1.578.678,60	2.795,90
BRP	0,82	2,20	3,52	4,11	4,09	2,90	1.520.358,48	2.692,62
BVL	0,01	0,01	0,01	0,08	0,05	0,02	10.153,48	17,98
Total I.N.P. u otros	0,83	2,21	3,52	4,20	4,15	2,92	1.530.511,96	2.710,60
TOTAL INSTITUCIONES ESTATALES	2,71	7,69	14,38	18,88	27,30	12,47	6.547.233,50	11.595,41
ACC	0,31	0,50	0,57	0,21	-	0,42	222.529,18	394,11
BEF	3,35	4,91	8,67	11,14	13,15	7,62	3.999.282,63	7.082,89
BSF	0,58	0,91	1,54	1,64	1,92	1,29	675.750,04	1.196,78
DPF	9,12	14,74	13,30	19,56	30,74	14,84	7.791.562,80	13.799,17
LHF	0,94	1,95	3,78	4,50	3,61	3,00	1.573.946,42	2.787,52
WNM	-0,19	-0,22	-0,03	0,01	0,04	-0,09	-45.298,83	-80,23
TOTAL INSTITUCIONES FINANCIERAS	14,10	22,79	27,83	37,07	49,47	27,08	14.217.772,24	25.180,24
ACC	18,98	17,80	14,92	8,24	-	14,31	7.515.422,86	13.310,11
BCS	0,21	0,36	0,56	0,84	1,12	0,53	280.407,45	496,61
DEB	3,12	6,87	13,35	16,81	18,21	11,05	5.800.132,60	10.272,27
ECO	0,00	0,00	0,02	0,02	0,06	0,02	9.262,28	16,40
OSAN	0,03	0,01	0,00	0,00	-	0,01	5.513,77	9,77
TOTAL EMPRESAS	22,34	25,04	28,86	25,92	19,39	25,92	13.610.738,96	24.105,16
CFID	0,07	0,09	0,15	0,14	-	0,11	58.451,34	103,52
CFIV	2,35	2,77	2,72	1,55	-	2,32	1.219.756,53	2.160,24
CFMD	0,18	0,11	0,15	0,26	0,21	0,16	86.089,69	152,47
FICE	0,06	0,10	0,11	0,03	-	0,08	42.776,66	75,76
TOTAL FONDOS MUTUOS, DE INVERSION Y DE INVERSION DE CAP. RIESGO	2,65	3,07	3,12	1,99	0,21	2,68	1.407.074,22	2.491,98
AEE	0,03	-	-	-	-	0,01	2.948,99	5,22
BEE	0,02	0,04	0,13	0,25	0,39	0,13	67.321,10	119,23
CFID (3)	0,37	0,54	0,82	0,79	-	0,63	328.266,54	581,37
CFIV (3)	2,00	1,02	0,51	0,23	-	0,80	421.174,40	745,92
CFMD (3)	0,00	0,00	0,00	0,00	0,00	0,00	0,00	0,00
CIEV	0,02	0,00	-	-	-	0,00	1.701,94	3,01
CMED	3,84	3,24	3,91	5,59	2,80	3,90	2.049.239,84	3.629,29
CMEV	45,63	29,69	16,07	5,61	-	21,54	11.306.285,50	20.023,88
EBC	-	0,00	0,01	0,00	-	0,00	1.907,85	3,38
ETFA	6,22	6,83	4,08	3,36	0,12	4,63	2.431.223,76	4.305,79
ETFB	-	0,00	0,12	0,21	0,27	0,10	51.192,31	90,66
TBI	0,00	-	-	0,00	-	0,00	5,03	0,01
WEM	-0,08	-0,07	-0,02	-0,04	-0,03	-0,04	-23.107,87	-40,92
TOTAL EXTRANJERO	58,05	41,30	25,63	16,00	3,55	31,69	16.638.159,38	29.466,85
CC2	0,01	0,00	0,01	0,00	0,01	0,01	3.915,38	6,93
CC3	0,09	-0,01	0,02	0,05	0,02	0,03	16.758,25	29,68
OTROS (4)	0,06	0,12	0,15	0,10	0,05	0,11	59.830,08	105,96
TOTAL ACTIVO DISPONIBLE	0,16	0,11	0,18	0,15	0,08	0,15	80.503,70	142,58
TOTAL ACTIVOS MMS	9.359.606,84	10.187.794,08	22.610.079,71	6.711.276,15	3.632.725,21	100	52.501.481,99	
TOTAL ACTIVOS MMUS\$	16.576,24	18.042,99	40.043,35	11.885,94	6.433,70	100		92.982,22

NOTAS: (1) Porcentaje respecto al total de activos.

(2) Según del valor del dólar observado al último día hábil del mes.

(3) Corresponde a la inversión indirecta en el extranjero efectuada por los Fondos de Pensiones a través de los Fondos de inversión y Fondos mutuos extranjeros.

(4) Incluye Banco Recaudaciones, Banco retiros de ahorro, Banco pago de beneficios, Banco pago de ahorro previsional voluntario, Valores por depositar y en tránsito y Activos transitorios.

ACTIVOS DE LOS FONDOS DE PENSIONES POR TIPO DE FONDO, DIVERSIFICACION POR INSTRUMENTOS FINANCIEROS

(Al 30 de junio de 2009) - (En porcentaje (1), millones de pesos, millones de dólares (2))

INSTITUCIONES	FONDO TIPO A	FONDO TIPO B	FONDO TIPO C	FONDO TIPO D	FONDO TIPO E	TOTAL		
	% Fondo	% Fondo	% Fondo	% Fondo	% Fondo	% Fondo	MM\$	MMUS\$
BCP	0,03	0,06	0,20	0,38	0,07	0,16	83.979,35	158,73
BCU	1,62	3,45	5,43	6,81	12,37	4,92	2.610.258,00	4.933,67
CERO	0,04	0,06	0,54	0,80	0,71	0,40	210.269,07	397,43
PDC	0,03	0,07	-	-	0,00	0,02	10.108,91	19,11
PRC	0,06	0,33	0,96	1,75	1,41	0,80	422.119,56	797,85
Total Banco Central de Chile	1,78	3,96	7,13	9,74	14,56	6,29	3.336.734,89	6.306,79
BTP	0,19	0,12	0,11	0,21	0,17	0,14	75.001,61	141,76
BTU	0,72	2,16	3,61	4,29	5,82	3,01	1.597.057,10	3.018,61
Total Tesorería General	0,91	2,28	3,72	4,50	5,99	3,15	1.672.058,71	3.160,37
BRP	0,79	2,13	3,46	4,04	4,48	2,84	1.506.765,60	2.847,95
BVL	0,01	0,01	0,01	0,08	0,06	0,02	10.282,37	19,43
Total I.N.P. u otros	0,80	2,14	3,46	4,12	4,55	2,86	1.517.047,97	2.867,39
TOTAL INSTITUCIONES ESTATALES	3,49	8,38	14,32	18,36	25,09	12,30	6.525.841,57	12.334,55
ACC	0,31	0,50	0,56	0,20	-	0,42	224.116,57	423,60
BEF	2,89	4,87	8,70	11,03	14,13	7,49	3.974.198,64	7.511,67
BSF	0,61	0,93	1,55	1,68	2,30	1,32	699.179,00	1.321,52
DPF	7,85	13,83	13,11	19,51	28,61	14,01	7.430.329,87	14.044,13
LHF	0,91	1,90	3,71	4,44	4,18	2,96	1.569.889,06	2.967,26
WNM	2,07	1,52	0,97	0,67	0,24	1,20	635.099,90	1.200,41
TOTAL INSTITUCIONES FINANCIERAS	14,64	23,55	28,60	37,54	49,46	27,40	14.532.813,03	27.468,60
ACC	18,53	17,48	14,78	8,24	-	14,30	7.584.693,73	14.335,90
BCS	0,20	0,32	0,53	0,80	1,22	0,50	266.059,26	502,88
DEB	3,02	6,77	13,15	16,82	20,06	10,90	5.782.298,84	10.929,18
ECO	0,00	0,00	0,02	0,02	0,07	0,02	9.274,97	17,53
TOTAL EMPRESAS	21,74	24,57	28,48	25,88	21,34	25,72	13.642.326,80	25.785,49
CFID	0,06	0,09	0,14	0,14	-	0,11	58.190,40	109,99
CFIV	2,34	2,79	2,75	1,57	-	2,37	1.257.813,43	2.377,40
CFMD	0,17	0,09	0,11	0,18	0,09	0,12	66.102,10	124,94
FICE	0,06	0,10	0,11	0,03	-	0,08	42.642,49	80,60
TOTAL FONDOS MUTUOS, DE INVERSION Y DE INVERSION DE CAP. RIESGO	2,63	3,06	3,11	1,93	0,09	2,69	1.424.748,42	2.692,93
AEE	0,03	-	-	-	-	0,01	2.747,28	5,19
BEE	0,02	0,04	0,11	0,21	0,37	0,11	57.517,91	108,72
CFID (3)	0,35	0,52	0,80	0,78	-	0,61	324.678,39	613,68
CFIV (3)	1,96	0,98	0,49	0,22	-	0,79	421.149,81	796,02
CFMD (3)	0,06	0,07	0,06	0,09	0,00	0,06	33.810,84	63,91
CIEV	0,01	0,00	-	-	-	0,00	1.538,21	2,91
CMED	4,28	4,10	4,60	6,15	2,88	4,54	2.407.112,46	4.549,71
CMEV	43,88	29,05	15,71	5,71	-	21,32	11.308.789,98	21.374,85
EBC	-	0,00	0,01	0,00	-	0,00	1.854,98	3,51
ETFA	6,90	5,62	3,43	2,79	0,40	4,24	2.249.877,34	4.252,51
ETFB	-	0,00	0,11	0,21	0,30	0,09	49.737,33	94,01
TBI	0,00	-	-	0,00	-	0,00	4,87	0,01
WEM	-0,08	-0,07	-0,01	-0,03	-0,03	-0,04	-21.454,60	-40,55
TOTAL EXTRANJERO	57,41	40,31	25,32	16,11	3,92	31,75	16.837.364,79	31.824,46
CC2	0,01	0,00	0,01	0,01	0,01	0,01	3.335,44	6,30
CC3	0,00	-0,01	0,01	0,07	0,02	0,01	6.380,75	12,06
OTROS (4)	0,08	0,12	0,15	0,10	0,06	0,12	63.334,55	119,71
TOTAL ACTIVO DISPONIBLE	0,09	0,11	0,16	0,18	0,10	0,14	73.050,73	138,07
TOTAL ACTIVOS MM\$	9.750.905,92	10.457.205,65	22.945.682,72	6.781.321,50	3.101.029,55	100	53.036.145,35	
TOTAL ACTIVOS MMUS\$	18.430,28	19.765,26	43.369,84	12.817,44	5.861,28	100		100.244,10

- NOTAS: (1) Porcentaje respecto al total de activos.
(2) Según del valor del dólar observado al último día hábil del mes.
(3) Corresponde a la inversión indirecta en el extranjero efectuada por los Fondos de Pensiones a través de los Fondos de inversión y Fondos mutuos extranjeros.
(4) Incluye Banco Recaudaciones, Banco retiros de ahorro, Banco pago de beneficios, Banco pago de ahorro previsional voluntario, Valores por depositar y en tránsito y Activos transitorios.

INSTRUMENTOS FINANCIEROS

ACC	Acciones de Sociedades Anónimas Abiertas.
AEE	Acciones de empresas y entidades bancarias extranjeras.
BCP	Bonos del Banco Central de Chile expresados en pesos.
BCS	Bonos respaldados por títulos de créditos transferibles.
BCU	Bonos del Banco Central de Chile expresados en UF.
BEC	Bonos del Estado de Chile.
BEE	Bonos emitidos por empresas extranjeras.
BEF	Bonos Bancarios emitidos por Instituciones Financieras.
BRP	Bonos de reconocimiento Previsionales emitidos por el INP u otras Instituciones de Previsión.
BSF	Bonos subordinados emitidos por Instituciones Financieras.
BTP	Bonos de la Tesorería General de la República, en pesos.
BTU	Bonos de la Tesorería General de la República en UF.
BVL	Bonos Vivienda Leasing.
CC2	Banco Inversiones nacionales.
CC3	Banco Inversiones extranjeras.
CERO	Cupones de emisión reajustables opcionales en dólares.
CFID - CFIV	Cuotas de Fondos de inversión nacionales.
CFMD	Cuotas de Fondos mutuos nacionales.
CIEV	Cuotas de participación emitidas por Fondos de inversión extranjeros.
CMED - CMEV	Cuotas de participación emitidas por Fondos mutuos extranjeros.
DEB	Bonos de Empresas Públicas y Privadas.
DPF	Depósitos a plazo y pagarés emitidos por Instituciones Financieras.
EBC	Títulos de crédito emitidos por Estados extranjeros y Bancos Centrales extranjeros.
ECO	Efectos de Comercio.
ELN	Títulos de crédito indexados al retorno de otros activos.
ETFA	Títulos representativos de índices accionarios extranjeros.
ETFB	Títulos representativos de índices de renta fija.
FICE	Cuotas de Participación emitidas por Fondos de inversión de Capital extranjero.
LHF	Letras de crédito emitidas por Instituciones Financieras.
OSAN	Opciones de suscripción de acciones y cuotas de Fondos de inversión nacionales.
PDC	Pagarés descontables del Banco Central de Chile.
PRC	Pagarés reajustables con pago de cupones.
TBI	Títulos de crédito emitidos por entidades bancarias internacionales.
WEM	Forward en monedas correspondientes a operaciones de cobertura de riesgo financiero en el extranjero.
WNM	Forward en monedas correspondientes a operaciones de cobertura de riesgo financiero en el mercado nacional.

VALOR DE LOS FONDOS DE PENSIONES

(En millones de pesos de cada mes)

	2009											
	Julio	Agosto	Septiembre	Octubre	Noviembre	Diciembre	Enero	Febrero	Marzo	Abril	Mayo	Junio
A.F.P.												
CAPITAL												
Fondo Tipo A	2.771.898,44	2.639.991,00	2.300.787,43	1.776.817,50	1.774.932,53	1.798.836,24	1.790.887,06	1.734.561,57	1.769.861,52	1.951.828,37	2.227.245,37	2.318.834,66
Fondo Tipo B	2.569.097,95	2.490.818,50	2.261.645,55	1.922.475,62	1.914.227,64	1.913.760,17	1.914.272,39	1.879.663,37	1.893.424,78	2.019.528,53	2.195.243,77	2.256.367,78
Fondo Tipo C	5.075.342,35	5.021.869,82	4.783.345,43	4.420.461,23	4.448.149,13	4.459.267,02	4.505.343,05	4.502.615,74	4.508.880,70	4.698.409,96	4.863.982,12	4.932.956,01
Fondo Tipo D	1.411.683,38	1.426.245,17	1.405.844,76	1.377.016,04	1.398.376,41	1.420.270,81	1.451.011,86	1.480.502,12	1.491.069,72	1.541.550,09	1.550.600,51	1.569.261,08
Fondo Tipo E	320.334,94	387.160,34	505.034,10	716.195,29	788.637,51	846.727,07	886.055,75	930.351,55	982.857,77	958.963,31	813.644,13	700.505,81
CUPRUM												
Fondo Tipo A	2.809.002,36	2.685.355,43	2.334.459,44	1.727.958,64	1.731.317,95	1.761.505,03	1.766.401,99	1.703.712,79	1.735.051,83	1.945.568,96	2.249.105,22	2.344.632,62
Fondo Tipo B	2.322.334,10	2.256.082,42	2.035.811,80	1.657.523,70	1.638.976,18	1.642.580,37	1.655.277,74	1.622.469,94	1.627.807,59	1.749.148,78	1.916.297,55	1.984.750,77
Fondo Tipo C	4.144.868,98	4.135.813,92	3.929.856,82	3.548.775,67	3.536.377,15	3.531.678,58	3.578.919,09	3.568.689,86	3.561.328,25	3.729.211,83	3.869.854,24	3.943.310,87
Fondo Tipo D	938.337,06	955.769,91	946.744,63	937.266,29	949.481,81	969.114,23	996.608,69	1.015.228,02	1.039.797,52	1.078.151,77	1.075.317,17	1.083.380,90
Fondo Tipo E	287.462,05	330.781,51	441.769,01	730.411,25	795.077,29	849.428,25	880.816,80	927.472,20	1.027.558,47	992.836,05	811.723,88	673.628,22
HABITAT												
Fondo Tipo A	2.607.122,85	2.480.460,80	2.141.442,05	1.621.476,67	1.609.785,53	1.627.114,67	1.617.453,40	1.559.075,10	1.594.166,45	1.771.942,10	2.058.737,69	2.162.383,14
Fondo Tipo B	3.135.657,66	3.049.051,19	2.774.622,39	2.332.121,89	2.315.234,54	2.325.148,54	2.339.324,35	2.302.963,51	2.320.780,86	2.489.465,58	2.718.289,49	2.805.263,98
Fondo Tipo C	5.678.371,92	5.637.700,14	5.355.793,80	4.942.504,26	4.939.878,42	4.949.273,04	5.016.592,04	5.008.558,05	5.018.521,94	5.256.379,89	5.482.697,51	5.583.073,08
Fondo Tipo D	1.332.492,56	1.352.356,38	1.324.338,15	1.303.023,52	1.320.606,87	1.335.586,90	1.370.562,25	1.395.728,69	1.418.725,93	1.468.850,73	1.476.438,21	1.492.453,22
Fondo Tipo E	423.268,55	508.851,18	653.366,67	925.413,80	1.029.553,00	1.103.666,57	1.152.982,41	1.197.772,49	1.283.505,89	1.280.067,82	1.062.138,91	892.471,94
PLANVITAL												
Fondo Tipo A	276.880,77	259.063,86	225.028,94	166.171,04	162.584,14	159.390,24	154.049,55	145.502,17	146.805,10	159.096,21	180.889,16	191.452,23
Fondo Tipo B	313.042,89	304.311,91	278.829,54	232.562,24	230.971,00	227.137,72	224.640,00	218.507,05	220.579,68	233.060,51	246.729,60	252.077,06
Fondo Tipo C	845.573,03	836.581,30	800.224,64	742.245,80	741.670,24	734.692,79	731.743,10	728.642,84	731.358,79	760.969,00	786.503,03	793.774,82
Fondo Tipo D	288.979,72	290.702,74	283.594,48	279.373,03	279.741,07	285.063,40	297.512,73	300.538,70	301.877,61	311.141,63	316.982,58	319.005,43
Fondo Tipo E	36.261,03	40.274,58	44.750,16	65.223,50	73.689,37	82.389,22	88.393,24	93.769,04	99.226,76	104.065,57	97.258,11	85.108,89
PROVIDA												
Fondo Tipo A	3.398.402,67	3.228.341,56	2.800.827,19	2.103.738,76	2.083.586,04	2.092.585,02	2.076.849,18	1.998.357,17	2.039.262,88	2.248.492,37	2.551.052,76	2.636.667,16
Fondo Tipo B	3.483.132,02	3.388.883,47	3.103.627,38	2.644.710,01	2.636.652,07	2.638.255,08	2.650.836,18	2.605.394,57	2.634.993,22	2.809.572,67	3.008.619,03	3.053.403,08
Fondo Tipo C	7.540.083,60	7.479.073,07	7.142.143,64	6.630.976,56	6.662.865,44	6.671.499,76	6.775.470,35	6.793.886,72	6.829.992,55	7.130.053,13	7.360.109,13	7.442.899,32
Fondo Tipo D	2.023.722,67	2.048.827,95	2.018.897,15	1.984.398,98	2.020.345,62	2.039.493,38	2.096.828,35	2.137.440,31	2.142.571,68	2.215.115,88	2.224.116,05	2.248.787,75
Fondo Tipo E	326.126,47	362.513,01	444.195,78	644.624,74	724.021,04	782.712,52	825.078,87	868.418,21	936.567,96	936.675,19	805.327,33	712.382,00
TOTAL												
Fondo Tipo A	11.863.307,10	11.293.212,64	9.802.545,04	7.396.162,60	7.362.206,19	7.439.431,20	7.405.641,19	7.141.208,81	7.285.147,79	8.076.928,02	9.267.030,20	9.653.969,82
Fondo Tipo B	11.823.264,62	11.489.147,49	10.454.536,66	8.789.393,46	8.736.061,42	8.746.881,89	8.784.350,66	8.628.998,43	8.697.586,13	9.300.776,07	10.085.179,44	10.351.862,67
Fondo Tipo C	23.284.239,86	23.111.038,24	22.011.364,33	20.284.963,52	20.328.940,38	20.346.411,20	20.608.067,64	20.602.393,20	20.650.082,23	21.575.023,82	22.363.146,03	22.696.014,10
Fondo Tipo D	5.995.215,39	6.073.902,14	5.979.419,17	5.881.077,87	5.968.551,78	6.049.528,71	6.212.523,88	6.329.437,84	6.394.042,46	6.614.810,10	6.643.454,52	6.712.888,39
Fondo Tipo E	1.393.453,03	1.629.580,62	2.089.115,72	3.081.868,57	3.410.978,22	3.664.923,64	3.833.327,06	4.017.783,50	4.329.716,85	4.272.607,94	3.590.092,37	3.064.096,86

VALORES CUOTA POR A.F.P.

(Cifras en pesos al último día de cada mes)

A.F.P.	2009												
	Julio	Agosto	Septiembre	Octubre	Noviembre	Diciembre	Enero	Febrero	Marzo	Abril	Mayo	Junio	
CAPITAL													
Fondo Tipo A	23.176,90	22.336,33	19.921,77	16.077,30	16.217,39	16.567,80	16.424,13	15.851,96	16.412,41	17.864,50	19.583,09	19.599,87	
Fondo Tipo B	20.097,29	19.644,30	18.087,64	15.831,02	15.883,47	16.019,64	16.047,68	15.770,63	16.084,86	17.130,33	18.211,87	18.308,86	
Fondo Tipo C	19.809,93	19.587,45	18.699,61	17.384,88	17.517,16	17.594,94	17.756,19	17.741,04	17.784,27	18.483,09	19.032,33	19.177,52	
Fondo Tipo D	16.558,05	16.542,68	16.135,47	15.670,96	15.769,82	15.861,01	16.127,14	16.350,04	16.263,33	16.653,29	16.701,54	16.883,01	
Fondo Tipo E	19.563,70	19.826,73	19.814,26	19.949,66	20.078,07	20.286,07	20.670,19	21.161,67	20.952,30	21.129,90	20.602,57	20.906,77	
CUPRUM													
Fondo Tipo A	24.184,36	23.316,10	20.781,24	16.287,43	16.428,12	16.737,29	16.652,79	16.009,27	16.589,31	18.119,38	19.768,95	19.781,29	
Fondo Tipo B	20.620,01	20.151,58	18.483,60	15.846,29	15.910,08	16.074,90	16.204,20	15.879,11	16.189,78	17.227,45	18.297,34	18.420,68	
Fondo Tipo C	22.524,08	22.325,88	21.200,09	19.528,79	19.625,54	19.697,40	19.973,04	19.927,56	20.071,34	20.915,41	21.510,68	21.718,83	
Fondo Tipo D	17.299,14	17.339,07	16.834,83	16.186,85	16.259,89	16.327,46	16.609,46	16.761,01	16.708,67	17.169,78	17.229,31	17.448,90	
Fondo Tipo E	21.186,05	21.440,50	21.378,39	21.251,12	21.440,33	21.508,91	21.938,07	22.518,73	22.381,91	22.571,18	21.980,88	22.341,24	
HABITAT													
Fondo Tipo A	23.728,54	22.909,12	20.403,69	16.316,66	16.322,18	16.562,12	16.456,15	15.896,24	16.520,20	18.063,49	19.797,59	19.874,06	
Fondo Tipo B	20.131,07	19.698,95	18.164,97	15.760,47	15.785,18	15.935,82	16.035,84	15.775,71	16.087,58	17.186,36	18.254,30	18.367,35	
Fondo Tipo C	21.457,68	21.284,23	20.283,09	18.940,60	19.000,38	19.069,84	19.312,41	19.258,20	19.367,47	20.214,01	20.863,07	21.032,49	
Fondo Tipo D	17.093,77	17.157,92	16.672,84	16.232,11	16.309,29	16.357,17	16.648,81	16.809,07	16.815,54	17.240,18	17.302,34	17.452,68	
Fondo Tipo E	18.726,77	19.014,37	18.951,10	18.998,97	19.068,88	19.179,77	19.561,60	19.955,64	19.895,17	20.076,64	19.667,22	19.880,58	
PLANVITAL													
Fondo Tipo A	22.154,98	21.369,35	19.205,31	15.437,30	15.602,58	15.879,77	15.708,47	15.054,64	15.692,11	17.249,01	19.009,63	19.121,02	
Fondo Tipo B	20.004,46	19.657,68	18.228,46	15.848,56	15.977,14	16.075,33	16.091,01	15.711,30	16.022,78	17.115,15	18.282,38	18.453,85	
Fondo Tipo C	40.223,02	39.955,83	38.354,95	35.930,36	36.071,92	36.119,02	36.436,05	36.251,64	36.466,22	38.006,05	39.222,22	39.523,36	
Fondo Tipo D	16.592,99	16.654,56	16.320,32	15.888,16	15.981,34	15.984,18	16.169,20	16.296,73	16.304,98	16.709,91	16.829,41	16.947,43	
Fondo Tipo E	34.680,51	35.111,78	35.085,37	35.082,54	35.346,87	35.490,19	35.958,90	36.606,79	36.484,64	36.720,89	36.144,60	36.414,99	
PROVIDA													
Fondo Tipo A	24.578,75	23.672,04	21.026,51	16.646,85	16.756,75	16.992,01	16.891,59	16.315,67	16.910,55	18.478,14	20.235,05	20.276,79	
Fondo Tipo B	20.007,89	19.546,08	17.992,50	15.564,29	15.654,52	15.745,58	15.837,90	15.569,32	15.863,18	16.926,23	17.964,61	18.077,09	
Fondo Tipo C	19.711,50	19.515,22	18.624,49	17.328,00	17.421,00	17.454,33	17.694,90	17.703,40	17.773,25	18.496,93	19.015,90	19.182,09	
Fondo Tipo D	16.526,40	16.574,95	16.187,74	15.712,38	15.835,42	15.839,95	16.139,10	16.322,42	16.241,39	16.626,80	16.653,48	16.817,22	
Fondo Tipo E	19.736,76	20.004,96	19.962,13	20.036,09	20.216,71	20.296,50	20.705,25	21.193,51	20.998,10	21.181,27	20.650,57	20.881,58	

RENTABILIDAD REAL DE LOS FONDOS DE PENSIONES (1)

RENTABILIDAD REAL DEL FONDO TIPO A DEFLACTADA POR U.F. (2)

Fondo de Pensiones Tipo A	Período		
	Enero 2009	Últimos 12 meses Feb. 2008-Ene. 2009	Promedio anual Sep. 2002-Ene. 2009 (4)
CAPITAL	0,01	-32,23	4,56
CUPRUM	0,38	-34,27	4,06
HABITAT	0,24	-33,50	3,87
PLANVITAL	-0,20	-32,19	3,32
PROVIDA	0,29	-34,99	4,30
PROMEDIO (3)	0,23	-33,77	4,19

RENTABILIDAD REAL DEL FONDO TIPO B DEFLACTADA POR U.F. (2)

Fondo de Pensiones Tipo B	Período		
	Enero 2009	Últimos 12 meses Feb. 2008-Ene. 2009	Promedio anual Sep. 2002-Ene. 2009 (4)
CAPITAL	1,07	-23,25	3,90
CUPRUM	1,70	-24,45	3,62
HABITAT	1,52	-22,59	3,45
PLANVITAL	0,99	-22,43	3,54
PROVIDA	1,48	-24,12	3,25
PROMEDIO (3)	1,43	-23,54	3,52

RENTABILIDAD REAL DEL FONDO TIPO C DEFLACTADA POR U.F. (2)

Fondo de Pensiones Tipo C	Período		
	Enero 2009	Últimos 12 meses Feb. 2008-Ene. 2009	Promedio anual Jun. 1981-Ene. 2009 (5)
CAPITAL	1,81	-13,00	8,69
CUPRUM	2,30	-13,61	9,10
HABITAT	2,17	-11,03	8,96
PLANVITAL	1,78	-10,97	9,15
PROVIDA	2,28	-12,96	8,69
PROMEDIO (3)	2,14	-12,54	8,84

RENTABILIDAD REAL DEL FONDO TIPO D DEFLACTADA POR U.F. (2)

Fondo de Pensiones Tipo D	Período		
	Enero 2009	Últimos 12 meses Feb. 2008-Ene. 2009	Promedio anual Sep. 2002-Ene. 2009 (4)
CAPITAL	2,58	-5,30	3,84
CUPRUM	2,63	-5,98	4,02
HABITAT	2,69	-3,73	4,06
PLANVITAL	2,06	-3,94	3,61
PROVIDA	2,80	-4,83	3,55
PROMEDIO (3)	2,66	-4,84	3,81

RENTABILIDAD REAL DEL FONDO TIPO E DEFLACTADA POR U.F. (2)

Fondo de Pensiones Tipo E	Período		
	Enero 2009	Últimos 12 meses Feb. 2008-Ene. 2009	Promedio anual May 2000-Ene. 2009 (6)
CAPITAL	2,80	1,94	4,77
CUPRUM	2,90	0,19	5,42
HABITAT	2,90	2,12	5,31
PLANVITAL	2,22	0,68	4,52
PROVIDA	2,92	0,97	4,72
SISTEMA	2,87	1,36	5,07

- NOTAS:
- La rentabilidad es variable, por lo que no se garantiza que rentabilidades pasadas se repitan en el futuro.
 - Se entiende por rentabilidad real de un Fondo de Pensiones en un mes al porcentaje de variación del valor cuota al último día de ese mes, respecto al valor de la cuota al último día del mes anterior, resultado que se deflacta por la variación de la unidad de fomento en ese período.
 - Corresponde a la rentabilidad por las cotizaciones que se mantuvieron en el Fondo respectivo o en el Sistema durante todo el período considerado en la medición.
 - La rentabilidad promedio del Sistema se pondera por el valor del Patrimonio de cada Fondo de Pensiones respectivo en el período correspondiente.
 - La rentabilidad promedio anual para el período septiembre 2002 a enero 2009 para los Fondos Tipo A, B y D considera como valor cuota inicial el correspondiente al 26 de septiembre de 2002, debido a que en esa fecha dichos Tipos de Fondos recibieron sus primeros recursos.
 - La rentabilidad promedio anual para el período junio 1981 a enero 2009 para el Fondo Tipo C considera como valor cuota inicial el correspondiente al 16 de junio de 1981, debido a que en esa fecha dicho Tipo de Fondo recibió sus primeros recursos.
 - La rentabilidad promedio anual para el período mayo 2000 a enero 2009 para el Fondo Tipo E considera como valor cuota inicial el correspondiente al 14 de mayo de 2000, debido a que en esa fecha dicho Fondo recibió sus primeros recursos.

RENTABILIDAD REAL DE LOS FONDOS DE PENSIONES (1)

RENTABILIDAD REAL DEL FONDO TIPO A DEFLACTADA POR U.F. (2)

Fondo de Pensiones Tipo A	Período			
	Febrero 2009	Acumulada Ene. 2009-Feb. 2009	Últimos 12 meses Mar. 2008-Feb. 2009	Promedio anual Sep. 2002-Feb. 2009 (4)
CAPITAL	-2,62	-2,60	-37,14	4,07
CUPRUM	-3,00	-2,63	-39,14	3,52
HABITAT	-2,53	-2,30	-38,05	3,41
PLANVITAL	-3,30	-3,49	-37,58	2,74
PROVIDA	-2,54	-2,25	-39,45	3,83
PROMEDIO (3)	-2,68	-2,46	-38,47	3,70

RENTABILIDAD REAL DEL FONDO TIPO B DEFLACTADA POR U.F. (2)

Fondo de Pensiones Tipo B	Período			
	Febrero 2009	Acumulada Ene. 2009-Feb. 2009	Últimos 12 meses Mar. 2008-Feb. 2009	Promedio anual Sep. 2002-Feb. 2009 (4)
CAPITAL	-0,84	0,21	-26,90	3,72
CUPRUM	-1,12	0,56	-28,08	3,39
HABITAT	-0,74	0,77	-26,08	3,29
PLANVITAL	-1,48	-0,51	-26,23	3,25
PROVIDA	-0,81	0,66	-27,57	3,08
PROMEDIO (3)	-0,87	0,54	-27,09	3,34

RENTABILIDAD REAL DEL FONDO TIPO C DEFLACTADA POR U.F. (2)

Fondo de Pensiones Tipo C	Período			
	Febrero 2009	Acumulada Ene. 2009-Feb. 2009	Últimos 12 meses Mar. 2008-Feb. 2009	Promedio anual Jun. 1981-Feb. 2009 (5)
CAPITAL	0,81	2,64	-14,91	8,70
CUPRUM	0,67	2,99	-15,44	9,10
HABITAT	0,62	2,80	-13,25	8,96
PLANVITAL	0,39	2,17	-13,28	9,14
PROVIDA	0,95	3,25	-14,65	8,70
PROMEDIO (3)	0,77	2,92	-14,46	8,85

RENTABILIDAD REAL DEL FONDO TIPO D DEFLACTADA POR U.F. (2)

Fondo de Pensiones Tipo D	Período			
	Febrero 2009	Acumulada Ene. 2009-Feb. 2009	Últimos 12 meses Mar. 2008-Feb. 2009	Promedio anual Sep. 2002-Feb. 2009 (4)
CAPITAL	2,29	4,94	-5,26	4,16
CUPRUM	1,82	4,50	-6,14	4,26
HABITAT	1,87	4,61	-4,24	4,31
PLANVITAL	1,70	3,79	-4,42	3,84
PROVIDA	2,05	4,90	-4,91	3,84
PROMEDIO (3)	2,01	4,73	-5,02	4,09

RENTABILIDAD REAL DEL FONDO TIPO E DEFLACTADA POR U.F. (2)

Fondo de Pensiones Tipo E	Período			
	Febrero 2009	Acumulada Ene. 2009-Feb. 2009	Últimos 12 meses Mar. 2008-Feb. 2009	Promedio anual May 2000-Feb. 2009 (6)
CAPITAL	3,30	6,19	4,17	5,11
CUPRUM	3,57	6,58	2,82	5,79
HABITAT	2,93	5,92	3,95	5,61
PLANVITAL	2,72	5,00	2,47	4,80
PROVIDA	3,28	6,30	3,26	5,07
SISTEMA	3,23	6,19	3,56	5,40

- NOTAS:
- La rentabilidad es variable, por lo que no se garantiza que rentabilidades pasadas se repitan en el futuro.
 - Se entiende por rentabilidad real de un Fondo de Pensiones en un mes al porcentaje de variación del valor cuota al último día de ese mes, respecto al valor de la cuota al último día del mes anterior, resultado que se deflacta por la variación de la unidad de fomento en ese período.
 - Corresponde a la rentabilidad por las cotizaciones que se mantuvieron en el Fondo respectivo o en el Sistema durante todo el período considerado en la medición.
 - La rentabilidad promedio del Sistema se pondera por el valor del Patrimonio de cada Fondo de Pensiones respectivo en el período correspondiente.
 - La rentabilidad promedio anual para el período septiembre 2002 a febrero 2009 para los Fondos Tipo A, B y D considera como valor cuota inicial el correspondiente al 26 de septiembre de 2002, debido a que en esa fecha dichos Tipos de Fondos recibieron sus primeros recursos.
 - La rentabilidad promedio anual para el período junio 1981 a febrero 2009 para el Fondo Tipo C considera como valor cuota inicial el correspondiente al 16 de junio de 1981, debido a que en esa fecha dicho Tipo de Fondo recibió sus primeros recursos.
 - La rentabilidad promedio anual para el período mayo 2000 a febrero 2009 para el Fondo Tipo E considera como valor cuota inicial el correspondiente al 14 de mayo de 2000, debido a que en esa fecha dicho Fondo recibió sus primeros recursos.

RENTABILIDAD REAL DE LOS FONDOS DE PENSIONES (1)

RENTABILIDAD REAL DEL FONDO TIPO A DEFLACTADA POR U.F. (2)

Fondo de Pensiones Tipo A	Período			
	Marzo 2009	Acumulada Enc. 2009-Mar. 2009	Últimos 12 meses Abr. 2008-Mar. 2009	Promedio anual Sep. 2002-Mar. 2009 (4)
CAPITAL	4,10	1,39	-31,55	4,66
CUPRUM	4,19	1,45	-33,82	4,13
HABITAT	4,49	2,09	-32,55	4,06
PLANVITAL	4,80	1,14	-31,11	3,45
PROVIDA	4,21	1,86	-33,75	4,44
PROMEDIO (3)	4,25	1,68	-32,92	4,32

RENTABILIDAD REAL DEL FONDO TIPO B DEFLACTADA POR U.F. (2)

Fondo de Pensiones Tipo B	Período			
	Marzo 2009	Acumulada Enc. 2009-Mar. 2009	Últimos 12 meses Abr. 2008-Mar. 2009	Promedio anual Sep. 2002-Mar. 2009 (4)
CAPITAL	2,55	2,77	-22,72	4,07
CUPRUM	2,51	3,08	-24,04	3,74
HABITAT	2,53	3,33	-22,18	3,64
PLANVITAL	2,54	2,02	-21,96	3,61
PROVIDA	2,44	3,12	-23,55	3,42
PROMEDIO (3)	2,50	3,06	-23,06	3,68

RENTABILIDAD REAL DEL FONDO TIPO C DEFLACTADA POR U.F. (2)

Fondo de Pensiones Tipo C	Período			
	Marzo 2009	Acumulada Enc. 2009-Mar. 2009	Últimos 12 meses Abr. 2008-Mar. 2009	Promedio anual Jun. 1981-Mar. 2009 (5)
CAPITAL	0,79	3,45	-12,79	8,70
CUPRUM	1,27	4,29	-12,97	9,12
HABITAT	1,11	3,95	-11,21	8,98
PLANVITAL	1,14	3,34	-10,94	9,15
PROVIDA	0,94	4,22	-12,43	8,71
PROMEDIO (3)	1,01	3,97	-12,25	8,86

RENTABILIDAD REAL DEL FONDO TIPO D DEFLACTADA POR U.F. (2)

Fondo de Pensiones Tipo D	Período			
	Marzo 2009	Acumulada Enc. 2009-Mar. 2009	Últimos 12 meses Abr. 2008-Mar. 2009	Promedio anual Sep. 2002-Mar. 2009 (4)
CAPITAL	0,01	4,95	-4,67	4,11
CUPRUM	0,23	4,74	-5,51	4,24
HABITAT	0,58	5,22	-3,49	4,35
PLANVITAL	0,59	4,41	-3,50	3,88
PROVIDA	0,04	4,95	-4,66	3,79
PROMEDIO (3)	0,21	4,95	-4,48	4,06

RENTABILIDAD REAL DEL FONDO TIPO E DEFLACTADA POR U.F. (2)

Fondo de Pensiones Tipo E	Período			
	Marzo 2009	Acumulada Enc. 2009-Mar. 2009	Últimos 12 meses Abr. 2008-Mar. 2009	Promedio anual May 2000-Mar. 2009 (6)
CAPITAL	-0,45	5,71	2,97	5,01
CUPRUM	-0,07	6,51	2,08	5,73
HABITAT	0,24	6,17	3,25	5,58
PLANVITAL	0,21	5,22	2,02	4,77
PROVIDA	-0,38	5,89	2,57	4,97
SISTEMA	-0,13	6,06	2,74	5,33

- NOTAS:
- La rentabilidad es variable, por lo que no se garantiza que rentabilidades pasadas se repitan en el futuro.
 - Se entiende por rentabilidad real de un Fondo de Pensiones en un mes al porcentaje de variación del valor cuota al último día de ese mes, respecto al valor de la cuota al último día del mes anterior, resultado que se deflacta por la variación de la unidad de fomento en ese período.
 - Corresponde a la rentabilidad por las cotizaciones que se mantuvieron en el Fondo respectivo o en el Sistema durante todo el período considerado en la medición.
 - La rentabilidad promedio del Sistema se pondera por el valor del Patrimonio de cada Fondo de Pensiones respectivo en el período correspondiente.
 - La rentabilidad promedio anual para el período septiembre 2002 a marzo 2009 para los Fondos Tipo A, B y D considera como valor cuota inicial el correspondiente al 26 de septiembre de 2002, debido a que en esa fecha dichos Tipos de Fondos recibieron sus primeros recursos.
 - La rentabilidad promedio anual para el período junio 1981 a marzo 2009 para el Fondo Tipo C considera como valor cuota inicial el correspondiente al 16 de junio de 1981, debido a que en esa fecha dicho Tipo de Fondo recibió sus primeros recursos.
 - La rentabilidad promedio anual para el período mayo 2000 a marzo 2009 para el Fondo Tipo E considera como valor cuota inicial el correspondiente al 14 de mayo de 2000, debido a que en esa fecha dicho Fondo recibió sus primeros recursos.

RENTABILIDAD REAL DE LOS FONDOS DE PENSIONES (1)

RENTABILIDAD REAL DEL FONDO TIPO A DEFLACTADA POR U.F. (2)

Fondo de Pensiones Tipo A	Período			
	Abril 2009	Acumulada Ene. 2009-Abr. 2009	Últimos 12 meses May. 2008-Abr. 2009	Promedio anual Sep. 2002-Abr. 2009 (4)
CAPITAL	8,67	10,18	-28,92	5,93
CUPRUM	9,05	10,62	-31,03	5,45
HABITAT	9,16	11,45	-29,53	5,40
PLANVITAL	9,74	11,00	-27,97	4,87
PROVIDA	9,09	11,12	-30,58	5,77
PROMEDIO (3)	9,01	10,84	-30,01	5,63

RENTABILIDAD REAL DEL FONDO TIPO B DEFLACTADA POR U.F. (2)

Fondo de Pensiones Tipo B	Período			
	Abril 2009	Acumulada Ene. 2009-Abr. 2009	Últimos 12 meses May. 2008-Abr. 2009	Promedio anual Sep. 2002-Abr. 2009 (4)
CAPITAL	6,33	9,27	-20,51	4,99
CUPRUM	6,24	9,51	-22,08	4,65
HABITAT	6,66	10,20	-19,67	4,61
PLANVITAL	6,64	8,79	-19,58	4,58
PROVIDA	6,53	9,85	-20,93	4,37
PROMEDIO (3)	6,47	9,73	-20,68	4,63

RENTABILIDAD REAL DEL FONDO TIPO C DEFLACTADA POR U.F. (2)

Fondo de Pensiones Tipo C	Período			
	Abril 2009	Acumulada Ene. 2009-Abr. 2009	Últimos 12 meses May. 2008-Abr. 2009	Promedio anual Jun. 1981-Abr. 2009 (5)
CAPITAL	3,76	7,34	-11,57	8,82
CUPRUM	4,04	8,50	-11,71	9,24
HABITAT	4,20	8,32	-9,73	9,11
PLANVITAL	4,05	7,52	-9,60	9,28
PROVIDA	3,90	8,29	-10,96	8,83
PROMEDIO (3)	3,97	8,10	-10,88	8,98

RENTABILIDAD REAL DEL FONDO TIPO D DEFLACTADA POR U.F. (2)

Fondo de Pensiones Tipo D	Período			
	Abril 2009	Acumulada Ene. 2009-Abr. 2009	Últimos 12 meses May. 2008-Abr. 2009	Promedio anual Sep. 2002-Abr. 2009 (4)
CAPITAL	2,23	7,29	-3,76	4,40
CUPRUM	2,59	7,46	-4,45	4,60
HABITAT	2,36	7,70	-2,59	4,66
PLANVITAL	2,32	6,82	-2,52	4,19
PROVIDA	2,21	7,26	-3,53	4,09
PROMEDIO (3)	2,31	7,38	-3,48	4,38

RENTABILIDAD REAL DEL FONDO TIPO E DEFLACTADA POR U.F. (2)

Fondo de Pensiones Tipo E	Período			
	Abril 2009	Acumulada Ene. 2009-Abr. 2009	Últimos 12 meses May. 2008-Abr. 2009	Promedio anual May 2000-Abr. 2009 (6)
CAPITAL	0,68	6,43	3,67	5,04
CUPRUM	0,68	7,23	2,65	5,75
HABITAT	0,75	6,96	3,99	5,62
PLANVITAL	0,48	5,73	2,49	4,79
PROVIDA	0,71	6,64	3,30	5,01
SISTEMA	0,70	6,81	3,42	5,37

- NOTAS:
- La rentabilidad es variable, por lo que no se garantiza que rentabilidades pasadas se repitan en el futuro.
 - Se entiende por rentabilidad real de un Fondo de Pensiones en un mes al porcentaje de variación del valor cuota al último día de ese mes, respecto al valor de la cuota al último día del mes anterior, resultado que se deflacta por la variación de la unidad de fomento en ese período.
 - Corresponde a la rentabilidad por las cotizaciones que se mantuvieron en el Fondo respectivo o en el Sistema durante todo el período considerado en la medición.
 - La rentabilidad promedio del Sistema se pondera por el valor del Patrimonio de cada Fondo de Pensiones respectivo en el período correspondiente.
 - La rentabilidad promedio anual para el período septiembre 2002 a abril 2009 para los Fondos Tipo A, B y D considera como valor cuota inicial el correspondiente al 26 de septiembre de 2002, debido a que en esa fecha dichos Tipos de Fondos recibieron sus primeros recursos.
 - La rentabilidad promedio anual para el período junio 1981 a abril 2009 para el Fondo Tipo C considera como valor cuota inicial el correspondiente al 16 de junio de 1981, debido a que en esa fecha dicho Tipo de Fondo recibió sus primeros recursos.
 - La rentabilidad promedio anual para el período mayo 2000 a abril 2009 para el Fondo Tipo E considera como valor cuota inicial el correspondiente al 14 de mayo de 2000, debido a que en esa fecha dicho Fondo recibió sus primeros recursos.

RENTABILIDAD REAL DE LOS FONDOS DE PENSIONES (1)

RENTABILIDAD REAL DEL FONDO TIPO A DEFLACTADA POR U.F. (2)

Fondo de Pensiones Tipo A	Período			
	Mayo 2009	Acumulada Enc. 2009-May. 2009	Últimos 12 meses Jun. 2008-May. 2009	Promedio anual Sep. 2002-May. 2009 (4)
CAPITAL	9,64	20,81	-24,58	7,32
CUPRUM	9,13	20,72	-27,05	6,77
HABITAT	9,62	22,17	-25,17	6,79
PLANVITAL	10,23	22,35	-23,49	6,35
PROVIDA	9,53	21,71	-26,28	7,14
PROMEDIO (3)	9,50	21,37	-25,75	7,00

RENTABILIDAD REAL DEL FONDO TIPO B DEFLACTADA POR U.F. (2)

Fondo de Pensiones Tipo B	Período			
	Mayo 2009	Acumulada Enc. 2009-May. 2009	Últimos 12 meses Jun. 2008-May. 2009	Promedio anual Sep. 2002-May. 2009 (4)
CAPITAL	6,34	16,19	-17,32	5,89
CUPRUM	6,23	16,34	-19,01	5,54
HABITAT	6,24	17,08	-16,55	5,50
PLANVITAL	6,84	16,24	-16,21	5,56
PROVIDA	6,16	16,61	-17,89	5,25
PROMEDIO (3)	6,25	16,58	-17,58	5,52

RENTABILIDAD REAL DEL FONDO TIPO C DEFLACTADA POR U.F. (2)

Fondo de Pensiones Tipo C	Período			
	Mayo 2009	Acumulada Enc. 2009-May. 2009	Últimos 12 meses Jun. 2008-May. 2009	Promedio anual Jun. 1981-May. 2009 (5)
CAPITAL	2,99	10,56	-10,17	8,90
CUPRUM	2,87	11,62	-10,42	9,32
HABITAT	3,23	11,82	-8,22	9,20
PLANVITAL	3,22	10,99	-8,20	9,38
PROVIDA	2,83	11,35	-9,60	8,91
PROMEDIO (3)	2,98	11,33	-9,48	9,07

RENTABILIDAD REAL DEL FONDO TIPO D DEFLACTADA POR U.F. (2)

Fondo de Pensiones Tipo D	Período			
	Mayo 2009	Acumulada Enc. 2009-May. 2009	Últimos 12 meses Jun. 2008-May. 2009	Promedio anual Sep. 2002-May. 2009 (4)
CAPITAL	0,31	7,62	-3,81	4,39
CUPRUM	0,37	7,85	-4,55	4,59
HABITAT	0,38	8,11	-2,63	4,66
PLANVITAL	0,74	7,61	-2,63	4,25
PROVIDA	0,18	7,46	-3,72	4,06
PROMEDIO (3)	0,31	7,71	-3,58	4,37

RENTABILIDAD REAL DEL FONDO TIPO E DEFLACTADA POR U.F. (2)

Fondo de Pensiones Tipo E	Período			
	Mayo 2009	Acumulada Enc. 2009-May. 2009	Últimos 12 meses Jun. 2008-May. 2009	Promedio anual May 2000-May. 2009 (6)
CAPITAL	-2,47	3,80	2,87	4,70
CUPRUM	-2,59	4,45	1,28	5,39
HABITAT	-2,02	4,80	3,32	5,32
PLANVITAL	-1,55	4,09	1,70	4,56
PROVIDA	-2,48	3,99	2,06	4,67
SISTEMA	-2,34	4,30	2,43	5,04

NOTAS: La rentabilidad es variable, por lo que no se garantiza que rentabilidades pasadas se repitan en el futuro.

- Se entiende por rentabilidad real de un Fondo de Pensiones en un mes al porcentaje de variación del valor cuota al último día de ese mes, respecto al valor de la cuota al último día del mes anterior, resultado que se deflacta por la variación de la unidad de fomento en ese período.
- Corresponde a la rentabilidad por las cotizaciones que se mantuvieron en el Fondo respectivo o en el Sistema durante todo el período considerado en la medición.
- La rentabilidad promedio del Sistema se pondera por el valor del Patrimonio de cada Fondo de Pensiones respectivo en el período correspondiente.
- La rentabilidad promedio anual para el período septiembre 2002 a mayo 2009 para los Fondos Tipo A, B y D considera como valor cuota inicial el correspondiente al 26 de septiembre de 2002, debido a que en esa fecha dichos Tipos de Fondos recibieron sus primeros recursos.
- La rentabilidad promedio anual para el período junio 1981 a mayo 2009 para el Fondo Tipo C considera como valor cuota inicial el correspondiente al 16 de junio de 1981, debido a que en esa fecha dicho Tipo de Fondo recibió sus primeros recursos.
- La rentabilidad promedio anual para el período mayo 2000 a mayo 2009 para el Fondo Tipo E considera como valor cuota inicial el correspondiente al 14 de mayo de 2000, debido a que en esa fecha dicho Fondo recibió sus primeros recursos.

RENTABILIDAD REAL DE LOS FONDOS DE PENSIONES (1)

RENTABILIDAD REAL DEL FONDO TIPO A DEFLACTADA POR U.F. (2)

Fondo de Pensiones Tipo A	Período			
	Junio 2009	Acumulada Enc. 2009-Jun. 2009	Últimos 12 meses Jul. 2008-Jun. 2009	Promedio anual Sep. 2002-Jun. 2009 (4)
CAPITAL	0,35	21,24	-21,10	7,29
CUPRUM	0,33	21,12	-23,66	6,74
HABITAT	0,66	22,98	-21,58	6,81
PLANVITAL	0,86	23,40	-19,61	6,40
PROVIDA	0,48	22,29	-22,58	7,13
PROMEDIO (3)	0,46	21,93	-22,21	6,99

RENTABILIDAD REAL DEL FONDO TIPO B DEFLACTADA POR U.F. (2)

Fondo de Pensiones Tipo B	Período			
	Junio 2009	Acumulada Enc. 2009-Jun. 2009	Últimos 12 meses Jul. 2008-Jun. 2009	Promedio anual Sep. 2002-Jun. 2009 (4)
CAPITAL	0,80	17,13	-13,90	5,94
CUPRUM	0,94	17,44	-15,55	5,62
HABITAT	0,89	18,12	-13,33	5,57
PLANVITAL	1,21	17,65	-12,86	5,68
PROVIDA	0,90	17,66	-14,25	5,32
PROMEDIO (3)	0,89	17,62	-14,14	5,59

RENTABILIDAD REAL DEL FONDO TIPO C DEFLACTADA POR U.F. (2)

Fondo de Pensiones Tipo C	Período			
	Junio 2009	Acumulada Enc. 2009-Jun. 2009	Últimos 12 meses Jul. 2008-Jun. 2009	Promedio anual Jun. 1981-Jun. 2009 (5)
CAPITAL	1,03	11,70	-7,21	8,92
CUPRUM	1,24	13,00	-7,41	9,34
HABITAT	1,08	13,03	-5,80	9,22
PLANVITAL	1,04	12,14	-5,75	9,39
PROVIDA	1,15	12,63	-6,51	8,93
PROMEDIO (3)	1,12	12,57	-6,62	9,08

RENTABILIDAD REAL DEL FONDO TIPO D DEFLACTADA POR U.F. (2)

Fondo de Pensiones Tipo D	Período			
	Junio 2009	Acumulada Enc. 2009-Jun. 2009	Últimos 12 meses Jul. 2008-Jun. 2009	Promedio anual Sep. 2002-Jun. 2009 (4)
CAPITAL	1,36	9,09	-1,13	4,55
CUPRUM	1,55	9,52	-1,98	4,77
HABITAT	1,14	9,35	-0,72	4,78
PLANVITAL	0,97	8,66	-1,05	4,35
PROVIDA	1,25	8,80	-1,02	4,20
PROMEDIO (3)	1,29	9,10	-1,14	4,51

RENTABILIDAD REAL DEL FONDO TIPO E DEFLACTADA POR U.F. (2)

Fondo de Pensiones Tipo E	Período			
	Junio 2009	Acumulada Enc. 2009-Jun. 2009	Últimos 12 meses Jul. 2008-Jun. 2009	Promedio anual May 2000-Jun. 2009 (6)
CAPITAL	1,75	5,62	5,43	4,86
CUPRUM	1,91	6,45	3,81	5,56
HABITAT	1,36	6,23	4,63	5,43
PLANVITAL	1,02	5,15	3,29	4,63
PROVIDA	1,39	5,44	4,25	4,78
SISTEMA	1,57	5,93	4,50	5,16

- NOTAS:
- La rentabilidad es variable, por lo que no se garantiza que rentabilidades pasadas se repitan en el futuro.
 - Se entiende por rentabilidad real de un Fondo de Pensiones en un mes al porcentaje de variación del valor cuota al último día de ese mes, respecto al valor de la cuota al último día del mes anterior, resultado que se deflacta por la variación de la unidad de fomento en ese período.
 - Corresponde a la rentabilidad por las cotizaciones que se mantuvieron en el Fondo respectivo o en el Sistema durante todo el período considerado en la medición.
 - La rentabilidad promedio del Sistema se pondera por el valor del Patrimonio de cada Fondo de Pensiones respectivo en el período correspondiente.
 - La rentabilidad promedio anual para el período septiembre 2002 a junio 2009 para los Fondos Tipo A, B y D considera como valor cuota inicial el correspondiente al 26 de septiembre de 2002, debido a que en esa fecha dichos Tipos de Fondos recibieron sus primeros recursos.
 - La rentabilidad promedio anual para el período junio 1981 a junio 2009 para el Fondo Tipo C considera como valor cuota inicial el correspondiente al 16 de junio de 1981, debido a que en esa fecha dicho Tipo de Fondo recibió sus primeros recursos.
 - La rentabilidad promedio anual para el período mayo 2000 a junio 2009 para el Fondo Tipo E considera como valor cuota inicial el correspondiente al 14 de mayo de 2000, debido a que en esa fecha dicho Fondo recibió sus primeros recursos.

**Balance y Estado de Resultados de las
Administradoras de Fondos de Pensiones**

ESTADOS FINANCIEROS DE A.F.P.
BALANCE GENERAL
 Al 30 de junio de 2009 (en miles de pesos)

	A.F.P.					SISTEMA
	Capital	Cuprum	Habitat	Modelo	Planvital	
ACTIVOS						
Disponibles	305.499	136.961	1.938.240	4.217	1.309.201	8.731.040
Depósitos a plazo	0	0	0	0	0	20.448.845
Valores negociables (Neto)	28.661.689	4.092.060	44.925.369	523.824	2.811.366	100.701
Cuentas por cobrar al Fondo de Pensiones	71.521	6.451	341.245	0	52.398	421.324
Cuentas por cobrar a compañías de seguros	132.712	3.954	392.177	0	653.458	477.410
Cuentas por cobrar al Estado	245.076	24.239	132.168	0	13.190	1.348.065
Documentos y cuentas por cobrar a empresas relacionadas	1.568.904	13.841	102.961	0	38.497	3.738.224
Comisiones por cobrar	280.559	134.870	197.810	0	363	541.954
Deudores varios (Neto)	473.984	298.619	459.790	0	328.069	1.119.583
Documentos por cobrar (Neto)	44.456	0	89.196	0	15.347	228.510
Existencias (Neto)	37.195	95.488	20.443	0	87.377	108.511
Impuestos por recuperar	4.586.313	0	43.809	182	5.909	4.636.213
Gastos pagados por anticipado	1.415.862	135.977	206.639	0	49.145	935.158
Impuestos diferidos	387.142	111.834	298.017	0	288.227	100.826
Otros activos circulantes	0	48.983	21.034	0	106.029	0
TOTAL ACTIVOS CIRCULANTES	38.210.912	5.103.277	49.168.898	528.223	5.758.576	38.151.152
TOTAL ACTIVOS CIRCULANTES						136.921.038
Encaje Fondo de Pensiones Tipo A	22.291.535	22.505.091	20.666.898	0	1.819.491	25.563.143
Encaje Fondo de Pensiones Tipo B	22.069.347	19.292.151	27.351.242	0	2.490.436	30.274.557
Encaje Fondo de Pensiones Tipo C	49.010.890	39.073.007	55.272.195	0	7.925.417	74.244.314
Encaje Fondo de Pensiones Tipo D	15.674.484	10.890.221	14.892.667	0	3.192.054	22.459.833
Encaje Fondo de Pensiones Tipo E	8.256.579	8.250.314	10.736.615	0	979.857	8.143.364
ENCAJE	117.302.835	100.010.784	128.919.617	0	16.407.255	160.685.211
Terrenos	507.098	0	976.490	0	108.101	5.879.082
Construcciones y Obras de Infraestructura	4.178.432	3.846.033	13.665.703	0	944.943	21.008.279
Equipos, muebles y útiles	3.975.074	3.416.096	9.259.829	4.349	2.458.305	2.296.904
Otros activos fijos	3.192.971	3.421.506	4.296.153	0	638.670	10.865.359
Depreciación acumulada (Menos)	-6.414.798	-6.142.369	-13.249.915	-2.536	-3.068.240	-11.759.303
TOTAL ACTIVOS FIJOS	5.438.777	4.541.266	14.948.260	1.813	1.081.779	28.290.321
TOTAL ACTIVOS FIJOS						54.302.216
Inversiones en empresas relacionadas	14.286.983	3.518.647	2.665.156	0	82.988	29.603.343
Inversiones en otras sociedades	0	91.089	225.656	0	925.194	0
Mayor valor de inversiones	168.452.448	0	0	0	10.946.222	47.767.279
Mayor valor de inversiones (Menos)	0	0	0	0	0	0
Deudores a largo plazo (neto)	0	0	0	0	0	0
Documentos y cuentas por cobrar a empresas relacionadas	0	0	0	0	0	47.858
Documentos y cuentas por cobrar a compañías de seguros	0	0	0	0	0	0
Impuestos diferidos a largo plazo	4.325.493	0	0	0	0	0
Intangibles	96.650.207	2.059.490	4.436.259	0	27.645	9.180.128
Amortización (Menos)	-20.710.759	-1.465.821	-1.897.523	0	-13.019	-7.330.030
Otros	0	37.961	0	0	123.348	588.962
TOTAL OTROS ACTIVOS	263.004.372	4.241.366	5.429.548	0	12.092.378	79.857.540
TOTAL OTROS ACTIVOS						364.625.204
TOTAL ACTIVOS	423.956.896	113.896.693	198.466.323	530.036	35.339.988	306.984.224
TOTAL ACTIVOS						1.079.174.160

**ESTADOS FINANCIEROS DE A.F.P.
BALANCE GENERAL**

Al 30 de junio de 2009 (en miles de pesos)

A.F.P.							SISTEMA
PASIVOS	Capital	Cuprum	Habitat	Modelo	Planvital	Provida	
Obligaciones con bancos e instituciones financieras	11	8.979.522	0	0	1.218.044	90.360	10.287.937
Obligaciones con el público	0	0	0	0	0	0	0
Dividendos por pagar	44.121	96.447	0	0	405.078	141.655	687.301
Cuentas por pagar	873.148	391.030	3.689.724	3.013	516.922	2.107.932	7.581.769
Documentos por pagar	0	65.696	0	0	0	0	65.696
Cuentas por pagar a los Fondos de Pensiones	0	913	0	0	0	0	913
Acreedores varios	0	0	33.320	0	268.000	0	301.320
Documentos y cuentas por pagar empresas relacionadas	3.892.987	4.761.177	174.910	0	659.118	3.241.677	12.729.869
Cuentas por pagar al Fondo Nacional de Salud	259.076	92.505	291.389	0	53.239	493.623	1.189.832
Pensiones por pagar	1.613.051	46.599	2.920	0	183.692	405.405	2.251.667
Recaudación por aclarar	14.640	271.780	236.962	0	32.939	170.370	726.691
Devolución a empleadores y afiliados por pagos en exceso	0	0	0	0	0	0	0
Cuentas por pagar a compañías de seguros	0	0	4.733.051	0	1.136.494	37	5.869.582
Cuentas por pagar a otras AFP	43.024	0	5.087	0	0	0	48.111
Provisiones	11.063.172	3.956.932	15.464.177	0	2.012.462	17.075.860	49.572.603
Retenciones	511.858	1.169.721	504.287	396	152.408	496.053	2.834.723
Retenciones a pensionados	1.579.392	729.847	1.403.490	0	532.534	2.613.084	6.858.347
Impuesto a la Renta	0	1.531.480	0	0	0	220.236	1.751.716
Ingresos percibidos por adelantado	0	0	0	0	0	0	0
Impuestos diferidos	0	0	0	0	0	0	0
Otros pasivos circulantes	15.045	0	0	0	0	339.251	354.296
TOTAL PASIVOS CIRCULANTES	19.909.525	22.093.649	26.539.317	3.409	7.170.930	27.395.543	103.112.373
Obligaciones con bancos e instituciones financieras largo plazo	0	8.528.116	0	0	862.790	0	9.390.906
Obligaciones con el público largo plazo	0	0	0	0	0	0	0
Documentos por pagar largo plazo	0	337.044	0	0	0	0	337.044
Documentos y cuentas por pagar a compañías de seguros	0	0	0	0	0	0	0
Acreedores varios largo plazo	0	0	0	0	0	0	0
Documentos y cuentas por pagar a empresas relacionadas largo plazo	0	0	0	0	0	2.954.282	2.954.282
Provisiones largo plazo	230.712	0	0	0	101.390	0	332.102
Impuestos diferidos largo plazo	0	3.939.032	6.299.002	0	10.367	6.353.184	16.601.585
Otros pasivos a largo plazo	0	14.452	0	0	0	1.151.008	1.165.460
TOTAL PASIVOS DE LARGO PLAZO	230.712	12.818.644	6.299.002	0	974.547	10.458.474	30.781.379
INTERES MINORITARIO	0	0	0	0	0	0	0
Capital pagado	356.880.103	3.138.631	1.805.444	674.541	34.321.881	107.072.770	503.893.370
Reserva revalorización capital	-8.208.242	-72.189	-41.525	-15.514	-789.403	-2.462.674	-11.589.547
Sobreprecio en venta de acciones propias	293.823	0	0	0	8.994	150.223	453.040
Otras reservas	-1.565.449	85.870	-4.939	0	-95.818	-14.521.482	-16.101.818
Utilidades Retenidas	56.416.424	75.832.088	163.869.024	-132.400	-6.251.143	178.891.370	468.625.363
Reserva futuros dividendos	34.495.054	3.135	0	0	0	0	34.498.189
Utilidades acumuladas	0	41.179.475	125.257.386	-131.961	0	135.578.951	302.015.812
Pérdidas acumuladas (Menos)	0	0	0	0	-10.470.645	0	-10.602.606
Utilidad (pérdida) del ejercicio	21.921.370	34.649.478	38.611.638	-439	4.219.502	43.312.419	142.713.968
Dividendos provisorios (Menos)	0	0	0	0	0	0	0
Déficit acumulado período de desarrollo (Menos)	0	0	0	0	0	0	0
TOTAL PATRIMONIO	403.816.659	78.984.400	165.628.004	526.627	27.194.511	269.130.207	945.280.408
TOTAL PASIVOS	423.956.896	113.896.693	198.466.323	530.036	35.339.988	306.984.224	1.079.174.160

ESTADOS DE RESULTADOS

(Enero-junio de 2009) - (en miles de pesos)

A.F.P.							SISTEMA
	Capital	Cuprum	Habitat	Modelo	Planvital	Provida	
TOTAL INGRESOS OPERACIONALES	78.878.914	68.277.719	96.597.570	0	13.138.697	121.869.000	378.761.900
Ingresos por comisiones	67.095.293	57.076.656	80.831.819	0	11.535.217	102.364.444	318.903.429
Utilidad (Pérdida) del Encaje	11.177.003	10.186.868	13.130.588	0	1.506.283	15.975.023	51.975.765
Otros Ingresos Operacionales	606.618	1.014.195	2.635.163	0	97.197	3.529.533	7.882.706
TOTAL GASTOS OPERACIONALES	-55.700.307	-30.429.331	-56.506.594	-26.799	-8.202.148	-79.972.283	-230.837.462
Remuneraciones al personal administrativo (menos)	-4.225.759	-4.449.486	-7.898.083	0	-1.365.823	-9.221.260	-27.160.411
Remuneraciones al personal de ventas (menos)	-7.219.009	-6.215.165	-3.473.936	0	-1.072.474	-6.608.869	-24.589.453
Remuneraciones al directorio (menos)	-23.926	-389.690	-491.111	0	-39.024	-85.084	-1.028.835
Gastos de comercialización (menos)	-535.989	-257.431	-113.113	0	-177.324	-422.779	-1.506.636
Gastos en computación (menos)	-789.704	-268.169	-757.669	0	-491.756	-1.391.848	-3.699.146
Gastos de administración (menos)	-6.366.597	-2.487.677	-6.361.629	-26.074	-1.351.942	-7.379.701	-23.973.620
Depreciación del ejercicio (menos)	-617.258	-338.601	-584.977	-725	-99.042	-896.258	-2.536.861
Amortización del ejercicio (menos)	-6.903.586	-243.617	-220.187	0	-2.241	-1.758.625	-9.128.256
Prima de seguro de invalidez y sobrevivencia (menos)	-28.136.616	-15.539.706	-36.605.889	0	-3.589.075	-50.816.858	-134.688.144
Otros gastos de operación (menos)	-881.863	-239.789	0	0	-13.447	-1.391.001	-2.526.100
UTILIDAD (PERDIDA) OPERACIONAL	23.178.607	37.848.388	40.090.976	-26.799	4.936.549	41.896.717	147.924.438
Ingresos Financieros	397.842	359.089	854.791	14.012	27.429	157.370	1.810.533
Utilidad (Pérdida) en sociedades de giro complementario	3.133.652	32.114	0	0	-777	4.602.416	7.767.405
Utilidad (Pérdida) en empresas de depósito de valores	46.279	20.270	0	0	0	46.061	112.610
Utilidad (Pérdida) de la inversión en empresas relacionadas	0	200.052	396.666	0	0	609.981	1.206.699
Otros ingresos no operacionales	152.030	54.711	264.093	0	92.871	1.777.925	2.341.630
Amortización menor valor de inversiones (menos)	-4.552.769	0	0	0	-390.708	-2.518.323	-7.461.800
Gastos financieros (menos)	0	-372.527	0	0	-8.776	-175.929	-557.232
Otros gastos no operacionales (menos)	-199.490	-36.403	0	0	-36.464	-370.687	-643.044
Corrección monetaria	2.713.234	2.215.401	2.909.329	12.348	237.908	2.786.979	10.875.199
Diferencia de cambio	-17.343	0	-2.191	0	39.044	101.805	121.315
UTILIDAD (PERDIDA) NO OPERACIONAL	1.673.435	2.472.707	4.422.688	26.360	-39.473	7.017.598	15.573.315
Resultado antes del impuesto a la renta y de ítemes extraordinarios.	24.852.042	40.321.095	44.513.664	-439	4.897.076	48.914.315	163.497.753
Impuesto a la Renta (menos)	-2.930.672	-5.671.617	-5.902.026	0	-677.574	-5.601.896	-20.783.785
Ítemes extraordinarios	0	0	0	0	0	0	0
Utilidad (Pérdida) antes de interés minoritario	21.921.370	34.649.478	38.611.638	-439	4.219.502	43.312.419	142.713.968
Interés minoritario	0	0	0	0	0	0	0
UTILIDAD (PERDIDA) LIQUIDA	21.921.370	34.649.478	38.611.638	-439	4.219.502	43.312.419	142.713.968
Amortización mayor valor de inversiones	0	0	0	0	0	0	0
UTILIDAD (PERDIDA) DEL EJERCICIO	21.921.370	34.649.478	38.611.638	-439	4.219.502	43.312.419	142.713.968

Indicadores Económicos de Interés

INDICE S.A.F.P. DEL INGRESO IMPONIBLE DE LOS COTIZANTES DEPENDIENTES

Año	Meses	Ingreso Real \$ (1)	Promedio Móvil del Ingreso Real (2)	Índice del Ingreso Real Trimestralizado (3)	Variación respecto de igual Trimestre del Año anterior	
2000	Diciembre	430.773	-	-	-	
	Diciembre	429.415	-	-	-	
	Diciembre	427.593	-	-	-	
	Diciembre	434.836	-	-	-	
	Diciembre	448.686	-	-	-	
	Diciembre	446.523	-	-	-	
	Diciembre	460.631	-	-	-	
	2007	Enero	430.223	436.304	161,21	-
		Febrero	423.841	438.232	161,93	-
		Marzo	429.463	427.843	158,09	-
		Abril	427.762	427.022	157,78	-
		Mayo	423.294	426.840	157,72	-
Junio		426.665	425.907	157,37	-	
Julio		425.850	425.270	157,14	-	
Agosto		424.812	425.776	157,32	-	
Septiembre		425.567	425.410	157,19	-	
Octubre		422.037	424.139	156,72	-	
Noviembre		421.066	422.890	156,26	-	
Diciembre		427.791	423.631	156,53	-	
2008	Enero	437.536	428.798	158,44	-	
	Febrero	427.916	431.081	159,28	-1,63	
	Marzo	437.492	434.315	160,48	1,51	
	Abril	432.339	432.582	159,84	1,30	
	Mayo	427.971	432.601	159,85	1,35	
	Junio	426.012	428.774	158,43	0,67	
	Julio	425.491	426.491	157,59	0,29	
	Agosto	425.430	425.645	157,28	-0,03	
	Septiembre	446.075	432.332	159,75	1,63	
	Octubre	420.279	430.595	159,10	1,52	
	Noviembre	422.144	429.499	158,70	1,56	
	Diciembre	480.642	441.022	162,96	4,11	
2009	Enero	442.206	448.330	165,66	4,56	
	Febrero	439.219	454.022	167,76	5,32	
	Marzo	449.541	443.655	163,93	2,15	
	Abril	423.712	437.491	161,65	1,13	
	Mayo	443.997	439.083	162,24	1,50	
	Junio	448.923	438.877	162,17	2,36	

NOTAS: (1) En pesos de junio de 2009.
(2) Promedio móvil trimestral.
(3) Base diciembre 1990 = 100%.

INDICE S.A.F.P. DEL INGRESO IMPONIBLE POR SEXO DE LOS COTIZANTES DEPENDIENTES

Año	Meses	RI Real ⁽¹⁾				Promedio Móvil RI Real Trimestral ⁽²⁾				Índice Promedio Móvil RI Real Trimestral ⁽³⁾				Variación respecto igual trimestre Año anterior			
		Hombres		Mujeres		Hombres		Mujeres		Hombres		Mujeres		Hombres	Mujeres		
		(A)	(B)	(A)	(B)	(A)	(B)	(A)	(B)	(A)	(B)	(A)	(B)	(A)	(B)		
2000	Diciembre	453.361	391.791	-	-	-	-	-	-	-	-	-	-	-	-	-	
	Diciembre	449.999	394.166	-	-	-	-	-	-	-	-	-	-	-	-	-	
	Diciembre	447.714	391.430	-	-	-	-	-	-	-	-	-	-	-	-	-	
	Diciembre	455.946	399.128	-	-	-	-	-	-	-	-	-	-	-	-	-	
	Diciembre	469.449	413.749	-	-	-	-	-	-	-	-	-	-	-	-	-	
	Diciembre	467.255	411.572	-	-	-	-	-	-	-	-	-	-	-	-	-	
	Diciembre	483.390	423.355	-	-	-	-	-	-	-	-	-	-	-	-	-	
	2007	Enero	450.459	396.349	-	-	-	-	-	-	-	-	-	-	-	-	-
		Febrero	444.807	389.002	459.552	402.902	153.23	194.00	149.46	189.70	149.46	189.70	188.91	188.71	189.01	189.09	189.46
		Marzo	449.508	396.533	448.258	393.961	448.064	392.319	448.033	391.914	448.033	392.532	148.74	148.35	148.45	148.45	148.45
		Abril	449.877	391.422	448.064	392.319	448.033	391.914	448.033	392.532	148.74	148.35	148.45	148.45	148.45	148.45	148.45
		Mayo	444.714	387.786	448.033	392.532	444.914	392.694	445.222	393.461	445.222	393.461	186.95	186.95	186.95	186.95	186.95
Junio		443.705	398.390	444.099	392.532	447.850	388.249	447.850	388.249	447.850	388.249	185.80	185.80	185.80	185.80	185.80	
Julio		446.324	391.907	444.914	392.694	447.247	385.867	447.247	385.867	447.247	385.867	183.97	183.97	183.97	183.97	183.97	
Agosto		445.636	390.086	445.222	393.461	447.639	382.074	447.639	382.074	447.639	382.074	185.49	185.49	185.49	185.49	185.49	
Septiembre		451.589	382.754	447.850	388.249	447.075	385.227	447.075	385.227	447.075	385.227	150.90	150.90	150.90	150.90	150.90	
Octubre		444.514	384.760	447.247	385.867	452.575	398.889	452.575	398.889	452.575	398.889	-1.16	-1.16	-1.16	-1.16	-1.16	
Noviembre		446.813	378.706	447.639	382.074	454.226	393.319	454.226	393.319	454.226	393.319	2.08	2.08	2.08	2.08	2.08	
Diciembre		449.897	392.214	447.075	385.227	456.271	394.273	456.271	394.273	456.271	394.273	1.83	1.83	1.83	1.83	1.83	
2008	Enero	461.016	398.748	452.575	398.889	456.152	394.689	456.152	394.689	456.152	394.689	1.81	1.81	1.81	1.81	1.81	
	Febrero	451.765	388.995	454.226	393.319	451.065	392.873	451.065	392.873	451.065	392.873	1.11	1.11	1.11	1.11	1.11	
	Marzo	460.019	401.203	457.600	396.315	448.161	391.481	448.161	391.481	448.161	391.481	0.73	0.73	0.73	0.73	0.73	
	Abril	457.030	392.620	456.271	394.273	447.277	390.619	447.277	390.619	447.277	390.619	0.46	0.46	0.46	0.46	0.46	
	Mayo	451.408	390.245	456.152	394.689	455.360	395.013	455.360	395.013	455.360	395.013	1.68	1.68	1.68	1.68	1.68	
	Junio	444.757	395.754	451.065	392.873	454.417	392.161	454.417	392.161	454.417	392.161	1.55	1.55	1.55	1.55	1.55	
	Julio	448.317	388.444	448.161	391.481	454.570	389.436	454.570	389.436	454.570	389.436	4.66	4.66	4.66	4.66	4.66	
	Agosto	448.756	387.658	447.277	390.619	467.905	398.821	467.905	398.821	467.905	398.821	5.06	5.06	5.06	5.06	5.06	
	Septiembre	469.008	408.938	455.360	395.013	475.480	406.095	475.480	406.095	475.480	406.095	4.95	4.95	4.95	4.95	4.95	
	Octubre	445.488	379.886	454.417	392.161	480.694	412.798	480.694	412.798	480.694	412.798	2.34	2.34	2.34	2.34	2.34	
	Noviembre	449.215	379.483	454.570	389.436	468.290	405.513	468.290	405.513	468.290	405.513	1.79	1.79	1.79	1.79	1.79	
	Diciembre	509.012	437.095	467.905	398.821	462.132	403.627	462.132	403.627	462.132	403.627	1.31	1.31	1.31	1.31	1.31	
2009	Enero	468.212	401.707	475.480	406.095	460.964	404.922	475.480	406.095	475.480	406.095	2.19	2.19	2.19	2.19	2.19	
	Febrero	464.857	399.591	480.694	412.798	468.376	406.528	480.694	412.798	480.694	412.798	3.53	3.53	3.53	3.53	3.53	
	Marzo	471.802	415.240	468.290	405.513	468.290	405.513	468.290	405.513	468.290	405.513	4.16	4.16	4.16	4.16	4.16	
	Abril	446.218	389.112	460.959	401.314	468.290	405.513	460.959	401.314	460.959	401.314	4.95	4.95	4.95	4.95	4.95	
	Mayo	468.376	406.528	462.132	403.627	468.290	405.513	462.132	403.627	462.132	403.627	2.32	2.32	2.32	2.32	2.32	
	Junio	468.298	419.125	460.964	404.922	468.298	419.125	460.964	404.922	468.298	419.125	2.26	2.26	2.26	2.26	2.26	

NOTAS: (1) RI = Renta Imponible Promedio.
(2) En pesos de junio de 2009.
(3) Base diciembre 1990 = 100%.

**INGRESO IMPONIBLE PROMEDIO POR REGION,
DATOS TRIMESTRALES (1)**
(En pesos de junio de 2009)

TRIMESTRES	I	II	III	IV	V	VI	VII	VIII	IX	X	XI	XII	R. Metrop.	XIV	XV	S/I	TOTAL
2000 TRIM. DIC.	389.968	528.210	405.938	345.104	353.109	323.154	284.450	344.083	311.008	322.997	366.159	421.143	420.614			252.810	384.286
2001 TRIM. DIC.	382.126	535.210	416.979	347.169	358.216	326.014	291.554	347.800	320.316	332.521	362.776	423.999	423.963			449.578	388.596
2002 TRIM. DIC.	391.132	537.034	415.238	346.545	357.208	326.763	295.747	347.460	323.593	333.879	373.282	412.553	416.895			247.354	385.540
2003 TRIM. DIC.	396.009	549.473	432.167	359.760	367.458	331.829	300.145	362.224	330.740	346.267	384.183	427.822	425.320			288.682	395.216
2004 TRIM. DIC.	409.894	557.206	444.489	381.195	376.546	346.014	313.130	376.006	344.360	363.692	424.437	428.371	458.093			207.189	415.675
2005 TRIM. DIC.	407.194	559.941	446.685	369.264	372.445	329.766	302.811	372.634	333.745	357.430	392.158	438.114	449.846			215.113	408.311
2006 TRIM. DIC.	412.751	573.232	459.535	384.572	383.255	343.573	305.015	381.025	342.253	364.345	405.155	425.398	453.556			213.115	415.840
2007 TRIM. MARZO	423.499	580.909	474.641	390.141	388.980	347.825	313.009	385.012	348.966	368.173	410.965	435.279	457.017			289.080	420.065
TRIM. JUNIO	416.397	576.922	471.318	385.755	388.821	353.237	318.347	384.677	347.974	368.176	399.358	436.920	450.196			260.768	417.722
TRIM. SEPT.	414.450	582.427	473.140	391.329	389.030	356.659	319.740	386.054	347.129	363.190	395.268	423.208	450.764			256.577	418.608
TRIM. DIC.	450.913	576.393	474.503	386.291	385.646	342.747	306.892	382.791	342.075	370.354	404.040	419.018	453.918	349.156	368.565	397.198	417.648
2008 TRIM. MARZO	462.936	586.862	486.243	392.486	390.655	349.036	317.650	387.382	344.160	376.438	423.603	434.146	457.266	353.018	381.275	421.700	422.632
TRIM. JUNIO	459.270	582.100	477.021	388.693	393.550	352.125	321.833	384.161	345.462	370.581	409.184	428.171	451.114	354.001	384.081	301.385	419.869
TRIM. SEPT.	455.262	581.435	474.432	390.394	389.879	359.891	324.986	382.996	344.804	372.130	404.911	422.346	449.455	353.065	380.906	307.303	419.179
TRIM. DIC.	469.187	602.775	495.153	401.011	396.619	355.298	319.779	389.049	350.627	380.256	409.856	440.354	463.007	370.627	395.336	241.787	425.602
2009 TRIM. MARZO	471.781	603.824	495.142	410.678	403.515	362.468	332.340	403.295	360.489	385.187	424.933	445.933	473.345	370.767	398.595	251.457	434.835
TRIM. JUNIO	474.584	601.753	498.527	414.776	414.204	378.333	344.761	408.483	367.525	387.335	422.428	449.277	473.829	381.219	404.106	256.875	440.227

NOTA: (1) Corresponde al ingreso imponible de los afiliados que cotizaron durante el último mes de cada trimestre, considerado por remuneraciones devengadas en el mes anterior de cada año.
S/I. Sin información. Corresponde al porcentaje de cotizantes que no han sido clasificados en ninguna región, el que varía aproximadamente entre un 0,001% y un 0,41% del total de cotizantes, para cada trimestre considerado.

**INDICE S.A.F.P. DEL INGRESO IMPONIBLE POR REGION,
DATOS TRIMESTRALES (I)**
(Porcentajes)

TRIMESTRES	I	II	III	IV	V	VI	VII	VIII	IX	X	XI	XII	R. Metrop.	XIV	XV	S/I	TOTAL
2000 TRIM. DIC.	159,04	136,29	134,59	165,93	160,19	143,49	161,42	153,24	187,54	178,49	168,94	145,24	156,35			139,62	156,05
2001 TRIM. DIC.	155,84	138,10	138,25	166,92	162,51	144,76	165,45	154,90	193,15	183,75	167,38	146,23	157,59			248,29	157,80
2002 TRIM. DIC.	159,52	138,57	137,67	166,62	162,05	145,09	167,83	154,74	195,13	184,50	172,23	142,28	154,96			136,60	156,56
2003 TRIM. DIC.	161,51	141,78	143,29	172,97	166,70	147,34	170,33	161,32	199,44	191,35	177,26	147,54	158,10			159,43	160,49
2004 TRIM. DIC.	167,17	143,77	147,37	183,28	170,82	153,64	177,70	167,46	207,65	200,97	195,83	147,73	170,28			114,42	168,80
2005 TRIM. DIC.	166,07	144,48	148,10	177,54	168,96	146,42	171,84	165,95	201,25	197,51	180,94	151,09	167,21			118,80	165,81
2006 TRIM. DIC.	168,33	147,91	152,36	184,90	173,87	152,56	173,09	169,69	206,38	201,34	186,93	146,71	168,59			117,70	168,87
2007 TRIM. MARZO	172,72	149,89	157,37	187,58	176,46	154,44	177,63	171,47	210,43	203,45	189,61	150,12	169,88			159,65	170,58
TRIM. JUNIO	169,82	148,86	156,27	185,47	176,39	156,85	180,66	171,32	209,83	203,45	184,26	150,68	167,34			144,01	169,63
TRIM. SEPT.	169,03	150,28	156,87	188,15	176,49	158,37	181,45	171,93	209,32	200,70	182,37	145,95	167,55			141,70	169,99
TRIM. DIC.	183,90	148,72	157,32	185,73	174,95	152,19	174,16	170,48	206,27	204,66	186,42	144,51	168,72	N.D.	N.D.	219,36	169,60
2008 TRIM. MARZO	188,80	151,43	161,21	188,71	177,22	154,98	180,26	172,52	207,53	208,02	195,44	149,72	169,97	N.D.	N.D.	232,89	171,62
TRIM. JUNIO	187,31	150,20	158,16	186,88	178,54	156,35	182,64	171,09	208,31	204,78	188,79	147,66	167,68	N.D.	N.D.	166,44	170,50
TRIM. SEPT.	185,67	150,03	157,30	187,70	176,87	159,80	184,42	170,57	207,92	205,64	186,82	145,66	167,07	N.D.	N.D.	169,71	170,22
TRIM. DIC.	191,35	155,53	164,17	192,81	179,93	157,76	181,47	173,27	211,43	210,13	189,10	151,87	172,10	N.D.	N.D.	133,53	172,83
2009 TRIM. MARZO	192,41	155,80	164,16	197,45	183,06	160,95	188,60	179,61	217,38	212,85	196,06	153,79	175,95	N.D.	N.D.	138,87	176,58
TRIM. JUNIO	193,55	155,27	165,29	199,42	187,91	167,99	195,65	181,92	221,62	214,04	194,90	154,94	176,13	N.D.	N.D.	141,86	178,77

NOTA: (I) Base diciembre de 1990 = 100.
N.D.: No disponible.

**INGRESO IMPONIBLE PROMEDIO POR ACTIVIDAD ECONOMICA,
DATOS TRIMESTRALES (1)**
(En pesos de junio de 2009)

TRIMESTRES	AGRIC.	MINAS	INDUST.	ELECT.	CONST.	COM. MAYOR	TRANSP.	FINANZ.	SERV. EST.	ACT. NO ESP.	SI	TOTAL
2000 TRIM. DIC.	254.815	781.548	432.294	659.583	324.730	342.940	384.801	443.018	412.540	391.626	273.930	384.286
2001 TRIM. DIC.	258.881	867.522	423.912	651.990	330.384	349.525	383.705	457.912	417.473	369.487	278.062	388.596
2002 TRIM. DIC.	260.198	853.617	419.820	647.472	329.189	346.669	383.066	448.634	425.222	325.158	293.432	385.540
2003 TRIM. MARZO	256.287	859.430	427.930	687.272	329.300	350.970	389.277	451.192	428.785	329.137	294.692	387.778
TRIM. JUNIO	273.663	860.331	426.452	666.829	339.773	355.219	394.297	452.780	435.075	337.992	295.474	395.380
TRIM. SEPT.	276.873	862.160	427.433	659.072	343.207	356.128	390.631	451.988	432.140	340.646	298.490	395.503
TRIM. DIC.	267.998	853.217	430.357	663.168	341.759	357.314	392.944	455.067	437.799	345.293	317.293	395.216
2004 TRIM. MARZO	271.228	876.164	445.279	705.718	343.851	364.093	402.964	464.533	445.958	357.768	312.172	402.510
TRIM. JUNIO	281.803	691.037	422.727	570.191	335.077	354.439	388.230	458.474	422.797	376.837	313.286	393.509
TRIM. SEPT.	275.689	886.181	448.675	624.516	339.141	355.868	409.154	497.647	446.809	316.155	364.515	411.122
TRIM. DIC.	273.568	917.331	460.024	720.531	360.205	369.347	418.717	493.984	456.037	336.174	362.282	415.675
2005 TRIM. MARZO	262.633	947.805	466.747	762.869	349.564	364.451	421.501	492.524	461.276	319.891	339.302	412.496
TRIM. JUNIO	278.878	921.543	451.962	712.268	359.723	365.735	416.050	481.130	459.200	320.671	385.033	413.258
TRIM. SEPT.	272.486	920.607	451.179	701.672	361.260	364.150	416.220	484.275	452.882	309.175	384.453	410.001
TRIM. DIC.	267.570	846.305	441.753	659.880	363.840	364.238	418.690	491.835	458.459	324.567	373.213	408.311
2006 TRIM. MARZO	272.702	888.946	469.146	679.258	365.078	374.497	432.464	500.661	460.405	314.518	380.749	415.588
TRIM. JUNIO	282.758	860.354	456.122	608.229	370.886	373.347	425.607	492.463	458.677	309.200	401.060	414.982

NOTAS: (1) Corresponde al ingreso imponible de los afiliados que cotizaron durante el último mes de cada trimestre, por remuneraciones devengadas en el mes anterior de cada año.
SI: Sin información. Corresponde al porcentaje de cotizantes que no han sido clasificados en un sector de la economía, el que varía aproximadamente entre un 5% y un 22% del total de cotizantes, para cada trimestre considerado.

INGRESO IMPONIBLE PROMEDIO POR ACTIVIDAD ECONOMICA (1)

(En pesos de junio de 2009)

ACTIVIDAD ECONOMICA	2006			2007			2008			2009		
	Dic.	Marzo	Junio	Sept.	Dic.	Marzo	Junio	Sept.	Dic.	Marzo	Junio	
Agricultura, Ganadería, Caza y Silvicultura	266.004	268.042	274.647	275.744	267.178	277.692	285.263	292.657	286.671	306.624	351.867	
Pesca	439.902	449.499	438.640	428.355	431.236	471.127	463.767	461.422	446.721	477.670	480.683	
Explotación de Minas y Canteras	956.985	954.018	946.779	940.990	945.530	975.787	956.924	942.484	971.567	968.711	971.308	
Industrias Manufactureras no Metálicas	444.133	456.205	438.110	439.456	447.788	484.554	464.516	463.166	474.755	486.833	483.070	
Industrias Manufactureras Metálicas	447.983	449.649	446.497	459.669	462.852	510.165	498.192	499.617	513.545	523.446	520.490	
Suministro de Electricidad, Gas y Agua	654.618	687.485	637.455	638.356	647.848	758.329	692.364	698.234	712.976	783.100	732.983	
Construcción	371.219	370.228	378.887	378.878	382.248	393.014	387.726	384.313	398.081	408.390	413.543	
Com. por Mayor y Menor. Rep. Vehículos Automotores/Enseres Domésticos	388.069	390.380	384.486	391.027	398.980	407.241	395.081	398.518	404.351	415.543	414.555	
Hoteles y Restaurantes	290.437	291.381	282.201	288.876	285.376	280.938	277.312	272.205	279.882	283.267	282.840	
Transporte, Almacenamiento y Comunicaciones	432.407	442.605	442.967	438.750	452.016	460.387	442.906	447.835	453.999	473.488	458.456	
Intermediación Financiera	659.762	665.031	629.848	674.138	667.102	710.672	699.109	704.132	741.800	747.700	721.818	
Actividades Inmobiliarias, Empresariales y de Alquiler	369.062	371.068	365.091	364.912	369.623	397.031	387.818	389.381	389.459	387.546	387.546	
Adm. Pública y Defensa, Planes de Seg. Social, Afiliación Obligatoria	510.790	527.316	527.583	516.578	515.044	538.062	534.616	507.258	535.130	568.018	559.154	
Enseñanza	589.436	598.122	597.986	595.493	594.265	596.756	608.926	583.234	593.830	618.047	623.139	
Servicios Sociales y de Salud	459.150	469.797	469.197	461.015	459.821	472.189	461.400	455.918	469.980	501.958	499.541	
Otras Actividades de Servicios Comunitarios, Sociales y Personales	371.245	374.340	375.198	372.835	377.801	349.169	350.915	355.860	355.202	364.245	367.919	
Consejo de Administración de Edificios y Condominios	198.595	196.081	203.120	230.808	206.226	220.472	229.081	163.492	168.127	172.994	178.540	
Organizaciones y Organos Extraterritoriales	781.694	757.776	760.821	764.749	795.541	902.453	905.526	896.148	817.293	819.852	876.732	
Sin Información	444.477	518.688	464.191	447.573	313.609	259.974	277.172	279.381	300.904	286.798	302.381	
TOTAL	415.840	420.065	417.722	418.608	417.648	422.632	419.869	419.179	425.602	434.835	440.227	

NOTA:

Sin información. Corresponde al porcentaje de cotizantes que no han sido clasificados en un sector en la economía, el que varía entre 0,7% y 3,2% durante el período considerado.

**INDICE S.A.F.P. DEL INGRESO IMPONIBLE POR ACTIVIDAD ECONOMICA,
DATOS TRIMESTRALES (1)**
(Porcentajes)

TRIMESTRES	AGRIC.	MINAS	INDUST.	ELECT.	CONST.	COM. MAYOR	TRANSP.	FINANZ.	SERV. EST.	ACT. NO ESP.	SI	TOTAL
2000 TRIM. DIC.	244,60	151,50	163,80	127,71	137,86	158,59	142,92	136,47	191,68	120,44	113,43	156,05
2001 TRIM. DIC.	248,50	168,17	160,63	126,24	140,26	161,63	142,52	141,05	193,98	113,63	115,14	157,80
2002 TRIM. DIC.	249,76	165,47	159,08	125,36	139,76	160,31	142,28	138,20	197,58	100,00	121,50	156,56
2003 TRIM. MARZO	246,01	166,60	162,15	133,07	139,80	162,30	144,59	138,98	199,23	101,22	122,02	157,47
TRIM. JUNIO	262,69	166,77	161,59	129,11	144,25	164,26	146,45	139,47	202,16	103,94	122,35	160,56
TRIM. SEPT.	265,77	167,13	161,96	127,61	145,71	164,68	145,09	139,23	200,79	104,76	123,60	160,61
TRIM. DIC.	257,25	165,39	163,07	128,40	145,09	165,23	145,95	140,18	203,42	106,19	131,38	160,49
2004 TRIM. MARZO	260,35	169,84	168,72	136,64	145,98	168,37	149,67	143,09	207,21	110,02	129,26	163,45
TRIM. JUNIO	270,50	133,96	160,18	110,40	142,25	163,90	144,20	141,23	196,45	115,89	129,72	159,80
TRIM. SEPT.	264,63	171,78	170,01	120,92	143,98	164,56	151,97	153,29	207,61	97,23	150,94	166,95
TRIM. DIC.	262,60	177,82	174,31	139,51	152,92	170,80	155,52	152,17	211,90	103,38	150,01	168,80
2005 TRIM. MARZO	252,10	183,73	176,86	147,70	148,41	168,53	156,56	151,72	214,33	98,38	140,50	167,51
TRIM. JUNIO	267,69	178,64	171,26	137,91	152,72	169,13	154,53	148,21	213,36	98,62	159,43	167,82
TRIM. SEPT.	261,56	178,46	170,96	135,86	153,37	168,39	154,59	149,17	210,43	95,08	159,19	166,49
TRIM. DIC.	256,84	164,05	167,39	127,76	154,47	168,43	155,51	151,50	213,02	99,81	154,54	165,81
2006 TRIM. MARZO	261,77	172,32	177,77	131,52	154,99	173,18	160,63	154,22	213,92	96,72	157,66	168,76
TRIM. JUNIO	271,42	166,78	172,83	117,76	157,46	172,65	158,08	151,70	213,12	95,09	166,07	168,52

NOTA: (1) Base diciembre de 1990 = 100.

Seguro de Cesantía

**Estadísticas del
Seguro de Cesantía**

VARIACION DEL NUMERO DE AFILIADOS

	2008												2009					
	Julio	Agosto	Septiembre	Octubre	Noviembre	Diciembre	Enero	Febrero	Marzo	Abril	Mayo	Junio						
AFILIADOS AL MES ANTERIOR	5.683.430	5.699.478	5.728.944	5.769.646	5.814.135	5.838.795	5.888.652	5.944.978	6.004.226	6.045.172	6.057.799	6.134.231						
INCORPORADOS EN EL MES	17.136	30.207	41.303	45.399	26.000	51.236	57.914	60.648	43.511	51.423	77.648	32.176						
TRABAJADORES CON CONTRATO VIGENTE	952	1.449	1.022	957	1.055	814	527	909	1.422	1.498	3.783	1.231						
TRABAJADORES QUE INICIAN ACTIVIDADES LABORALES	16.184	28.758	40.281	44.442	24.945	50.422	57.387	59.739	42.089	49.925	73.865	30.945						
CON CONTRATO DE DURACION INDEFINIDA	12.344	13.260	11.614	14.385	11.313	10.217	8.809	12.268	11.390	12.799	11.340	8.256						
CONTRATO A PLAZO FIJO Y CONTRATO PARA UNA OBRA, TRABAJO O SERVICIO DETERMINADO	3.840	15.498	28.667	30.057	13.632	40.205	48.578	47.471	30.699	37.126	62.525	22.689						
RETIRADOS EN EL MES	1.088	741	601	910	1.340	1.379	1.588	1.400	2.565	38.796	1.216	919						
AFILIADOS FALLECIDOS	155	94	92	142	165	148	154	184	372	300	247	183						
AFILIADOS QUE SE PENSIONAN	442	292	249	475	799	732	710	384	973	733	645	556						
RECLAMOS	491	355	260	293	376	499	724	832	1.220	37.763	324	180						
AFILIADOS AL MES ACTUAL	5.699.478	5.728.944	5.769.646	5.814.135	5.838.795	5.888.652	5.944.978	6.004.226	6.045.172	6.057.799	6.134.231	6.165.488						

Reclamos: Son aquellas personas que no les corresponde ser incorporadas a la A.F.C. según la Ley N° 19.728.

NUMERO DE AFILIADOS POR TIPO DE CONTRATO, SEXO Y EDAD
(Al 30 de junio de 2009)

TIPO DE CONTRATO Y SEXO	EDAD														TOTAL	
	+18-20	+20-25	+25-30	+30-35	+35-40	+40-45	+45-50	+50-55	+55-60	+60-65	+65-70	+70-75	+75-80	Más de 80		S/I
Contrato indefinido	63.280	361.114	495.346	458.326	397.523	352.165	285.216	189.272	105.462	51.711	17.219	3.970	1.562	1.200	131.497	2.922.097
Masculino	36.506	204.341	276.689	269.925	243.860	219.647	184.615	127.835	75.236	39.972	14.617	3.142	1.158	797	1.201	1.703.465
Femenino	25.662	155.618	218.236	188.282	153.609	132.503	100.577	61.427	30.221	11.733	2.601	828	404	403	596	1.085.992
S/I	1.112	1.155	421	119	54	15	24	10	5	6	1	0	0	0	129.700	132.640
Contrato a plazo fijo y contrato para una obra, trabajo o servicio determinado	166.127	515.593	452.391	366.501	342.995	346.141	286.004	196.394	121.462	71.519	31.525	8.256	3.014	1.473	275.002	3.243.391
Masculino	91.962	288.768	255.555	215.501	206.074	202.263	177.104	126.857	83.256	53.375	26.551	6.830	2.500	1.088	7.757	1.774.870
Femenino	67.750	221.189	195.409	150.397	136.508	143.604	108.696	69.398	38.126	18.079	4.942	1.414	510	385	5.156	1.190.094
S/I	6.415	5.636	1.427	603	413	274	204	139	80	65	32	12	4	0	262.089	278.427
TOTAL	229.407	876.707	947.737	824.827	740.518	698.306	571.220	385.666	226.924	123.230	48.744	12.226	4.576	2.673	406.499	6.165.488
Masculino	128.468	493.109	532.244	485.426	449.934	421.910	361.719	254.692	158.492	93.347	41.168	9.972	3.658	1.885	8.958	3.478.335
Femenino	93.412	376.807	413.645	338.679	290.117	276.107	209.273	130.825	68.347	29.812	7.543	2.242	914	788	5.752	2.276.086
S/I	7.527	6.791	1.848	722	467	289	228	149	85	71	33	12	4	0	391.789	411.067

**NUMERO DE AFILIADOS CON UN EMPLEADOR, SEGUN NUMERO DE MESES COTIZADOS
POR TIPO DE CONTRATO Y SEXO**
(Al 30 de junio de 2009)

TIPO DE CONTRATO Y SEXO	MESES COTIZADOS													TOTAL		
	0	+1-4	+4-7	+7-13	+13-25	+25-37	+37-49	+49-61	+61-73	+73-85	+85-97	+97-109	+109-121		+121-132	Más de 132
Contrato indefinido	35.221	228.673	114.690	203.954	279.499	207.987	151.079	116.697	97.255	54.118	0	0	0	0	0	1.489.173
Masculino	20.200	104.944	62.420	112.542	148.800	122.634	91.991	72.386	62.201	36.185	0	0	0	0	0	834.303
Femenino	15.011	80.880	44.408	76.899	106.030	82.332	57.923	43.708	34.842	17.911	0	0	0	0	0	559.944
S/I	10	42.849	7.862	14.513	24.669	3.021	1.165	603	212	22	0	0	0	0	0	94.926
Contrato a plazo fijo y contrato para una obra, trabajo o servicio determinado	134.023	704.755	201.006	168.889	96.835	30.213	11.386	5.854	3.534	1.434	0	0	0	0	0	1.357.929
Masculino	84.603	311.468	107.535	99.377	60.335	20.440	7.878	4.140	2.503	1.083	0	0	0	0	0	699.362
Femenino	43.805	272.006	78.463	59.325	31.666	9.466	3.437	1.685	1.023	351	0	0	0	0	0	501.227
S/I	5.615	121.281	15.008	10.187	4.834	307	71	29	8	0	0	0	0	0	0	157.340
TOTAL	169.244	933.428	315.696	372.843	376.334	238.200	162.465	122.551	100.789	55.552	0	0	0	0	0	2.847.102
Masculino	104.803	416.412	169.955	211.919	209.135	143.074	99.869	76.526	64.704	37.268	0	0	0	0	0	1.533.665
Femenino	58.816	352.886	122.871	136.224	137.696	91.798	61.360	45.393	35.865	18.262	0	0	0	0	0	1.061.171
S/I	5.625	164.130	22.870	24.700	29.503	3.328	1.236	632	220	22	0	0	0	0	0	252.266

NUMERO DE AFILIADOS POR TIPO DE CONTRATO, SEXO Y SALDO EN LA CIC
(Al 30 de junio de 2009)

TIPO DE CONTRATO Y SEXO	SALDO (en miles de pesos)														TOTAL		
	0	+0	+5	+10	+20	+50	+100	+200	+500	+1.000	+2.000	+3.000	+4.000	+5.000		+7.000	+10.000
Contrato indefinido	145.405	127.797	89.567	141.324	325.902	391.221	530.819	716.805	283.206	126.107	35.675	8.154	100	11	4	0	2.922.097
Masculino	80.127	52.755	39.984	67.813	166.982	211.590	314.130	463.228	187.599	85.172	27.175	6.811	86	9	4	0	1.703.465
Femenino	65.270	52.447	35.243	59.389	134.518	150.511	200.804	245.249	93.170	39.781	8.281	1.314	13	2	0	0	1.085.992
S/I	8	22.595	14.340	14.122	24.402	29.120	15.885	8.328	2.437	1.154	219	29	1	0	0	0	132.640
Contrato a plazo fijo y contrato para una obra, trabajo o servicio determinado	280.246	550.567	383.217	487.467	733.670	415.302	235.192	126.768	23.796	6.034	876	210	44	2	0	0	3.243.391
Masculino	166.022	214.906	169.371	236.271	411.531	282.687	174.829	96.817	17.135	4.348	718	191	42	2	0	0	1.774.870
Femenino	106.252	240.718	156.463	202.035	278.143	115.669	54.582	28.090	6.387	1.600	134	19	2	0	0	0	1.190.094
S/I	7.972	94.943	57.383	49.161	43.996	16.946	5.781	1.861	274	86	24	0	0	0	0	0	278.427
TOTAL	425.651	678.364	472.784	628.791	1.059.572	806.523	766.011	843.573	307.002	132.141	36.551	8.364	144	13	4	0	6.165.488
Masculino	246.149	267.661	209.355	304.084	578.513	494.277	488.959	560.045	204.734	89.520	27.893	7.002	128	11	4	0	3.478.335
Femenino	171.522	293.165	191.706	261.424	412.661	266.180	255.386	273.339	99.557	41.381	8.415	1.333	15	2	0	0	2.276.086
S/I	7.980	117.538	71.723	63.283	68.398	46.066	21.666	10.189	2.711	1.240	243	29	1	0	0	0	411.067

**NUMERO DE CUENTAS, SALDO, NUMERO Y MONTO DE LOS DEPOSITOS DEL MES
POR TIPO DE CONTRATO Y SEXO**

(Al 30 de junio de 2009)

TIPO DE CONTRATO Y SEXO	NUMERO TOTAL DE CUENTAS	SALDO TOTAL M\$	NUMERO DE COTIZACIONES DEL MES	MONTO TOTAL DE LAS COTIZACIONES DEL MES M\$
Contrato indefinido	2.922.097	830.455.618	2.299.972	20.616.189
Masculino	1.703.465	552.593.196	1.407.164	13.513.053
Femenino	1.085.992	265.980.282	814.403	6.592.335
S/I	132.640	11.882.140	78.405	510.802
Contrato a plazo fijo y contrato para una obra, trabajo o servicio determinado	3.243.391	161.403.347	1.159.550	7.677.535
Masculino	1.774.870	111.710.912	762.317	5.548.242
Femenino	1.190.094	44.152.506	332.108	1.826.796
S/I	278.427	5.539.929	65.125	302.497
TOTAL	6.165.488	991.858.965	3.459.522	28.293.724
Masculino	3.478.335	664.304.108	2.169.481	19.061.295
Femenino	2.276.086	310.132.788	1.146.511	8.419.131
S/I	411.067	17.422.069	143.530	813.299

NUMERO DE COTIZANTES POR TIPO DE CONTRATO Y SEXO

Tipo de contrato y sexo	2008												2009												
	Julio	Agosto	Septiembre	Octubre	Noviembre	Diciembre	Enero	Febrero	Marzo	Abril	Mayo	Junio	Julio	Agosto	Septiembre	Octubre	Noviembre	Diciembre	Enero	Febrero	Marzo	Abril	Mayo	Junio	
Contrato indefinido	1.687.107	1.700.688	1.711.547	1.730.250	1.732.733	1.737.640	1.712.575	1.728.568	1.755.205	1.654.007	2.090.226	1.983.084													
Masculino	1.019.936	1.028.783	1.028.104	1.045.134	1.047.332	1.052.514	1.027.907	1.038.108	1.057.367	996.780	1.287.009	1.212.843													
Femenino	601.193	602.900	604.092	614.121	619.661	627.200	622.774	623.223	638.931	593.339	729.454	705.609													
S/I	65.978	69.005	79.351	70.995	65.740	57.926	61.894	67.237	58.907	63.888	73.763	64.632													
Contrato a plazo fijo y contrato para una obra, trabajo o servicio determinado	1.260.559	1.266.274	1.259.449	1.250.273	1.293.523	1.339.101	1.339.139	1.334.816	1.343.104	1.396.725	890.675	1.062.262													
Masculino	835.295	845.832	838.121	847.899	856.821	879.359	843.272	837.244	860.066	885.726	563.384	695.624													
Femenino	339.668	335.737	327.154	338.857	357.002	402.721	403.169	386.076	405.863	425.772	262.199	314.475													
S/I	85.596	84.705	94.174	63.517	79.700	57.021	92.698	111.496	77.175	85.227	65.092	52.163													
TOTAL	2.947.666	2.966.962	2.970.996	2.980.523	3.026.256	3.076.741	3.051.714	3.063.384	3.098.309	3.050.732	2.980.901	3.045.346													
Masculino	1.855.231	1.874.615	1.866.225	1.893.033	1.904.153	1.931.873	1.871.179	1.875.352	1.917.433	1.882.506	1.850.393	1.908.467													
Femenino	940.861	938.637	931.246	952.978	976.663	1.029.921	1.025.943	1.009.299	1.044.794	1.019.111	991.653	1.020.084													
S/I	151.574	153.710	173.525	134.512	145.440	114.947	154.592	178.733	136.082	149.115	138.855	116.795													

**NUMERO DE COTIZANTES Y REMUNERACION IMPONIBLE
PROMEDIO POR TIPO DE CONTRATO Y SEXO**
(Al 30 de junio de 2009)

TIPO DE CONTRATO Y SEXO	NUMERO DE COTIZANTES	REMUNERACION IMPONIBLE PROMEDIO \$
Contrato indefinido	1.983.084	524.378
Masculino	1.212.843	562.032
Femenino	705.609	468.480
S/I	64.632	428.044
Contrato a plazo fijo y contrato para una obra, trabajo o servicio determinado	1.062.262	295.370
Masculino	695.624	325.985
Femenino	314.475	235.461
S/I	52.163	248.273
TOTAL	3.045.346	444.497
Masculino	1.908.467	475.994
Femenino	1.020.084	396.644
S/I	116.795	347.755

NUMERO DE COTIZANTES POR REMUNERACION IMPONIBLE Y EDAD
(Al 30 de junio de 2009)

REMUNERACION IMPONIBLE M\$	EDAD													TOTAL		
	+18-20	+20-25	+25-30	+30-35	+35-40	+40-45	+45-50	+50-55	+55-60	+60-65	+65-70	+70-75	+75-80		Más de 80	S/I
Hasta 100	15.416	52.470	48.081	39.738	36.265	34.870	28.620	19.076	11.024	5.420	1.073	250	87	45	16.338	311.987
+ 100 – 200	26.305	92.685	87.880	77.769	77.816	80.815	69.879	48.300	28.473	13.771	2.804	632	252	107	34.273	646.728
+ 200 – 300	25.129	111.196	108.106	85.197	76.974	75.132	61.286	40.091	21.692	9.743	1.887	322	82	32	26.145	646.404
+ 300 – 400	9.093	60.155	75.076	61.810	54.172	49.359	38.709	24.661	13.232	5.291	976	177	51	11	12.976	406.732
+ 400 – 500	4.068	33.272	50.768	42.900	35.938	31.569	24.146	14.706	7.170	2.717	468	75	24	7	6.565	254.833
+ 500 – 600	1.866	18.283	34.573	30.677	26.033	21.639	16.606	10.015	4.681	1.730	275	50	8	7	3.894	170.531
+ 600 – 700	940	11.196	25.282	23.280	18.750	15.549	11.643	6.798	3.111	1.078	169	22	6	4	2.495	120.397
+ 700 – 800	462	6.567	17.590	17.271	13.720	11.155	8.163	4.681	2.123	725	112	20	7	1	1.693	84.323
+ 800 – 900	253	4.105	12.900	12.923	10.342	8.152	6.133	3.570	1.571	530	67	18	6	3	1.240	61.829
+ 900 – 1.000	117	2.855	9.802	10.208	8.177	6.527	4.800	2.891	1.323	452	58	10	6	3	1.020	48.258
+ 1.000 – 1.100	82	2.034	8.231	8.910	6.847	5.299	4.175	2.461	1.199	441	61	19	6	2	777	40.550
+ 1.100 – 1.200	50	1.474	6.769	7.250	5.639	4.272	3.149	1.965	911	353	48	9	1	0	634	32.525
+ 1.200 – 1.300	38	1.172	6.040	7.229	5.943	4.646	3.565	2.355	1.165	449	92	13	2	0	761	33.472
+ 1.300 – 1.400	16	736	4.234	5.239	4.037	2.915	2.092	1.287	577	193	34	2	3	1	410	21.777
+ 1.400 – 1.500	8	486	3.413	4.495	3.497	2.414	1.753	985	456	173	19	2	2	1	315	18.020
+ 1.500 – 1.600	7	368	2.807	3.748	3.039	1.975	1.528	852	434	134	23	5	1	0	278	15.201
+ 1.600 – 1.700	6	277	2.314	3.286	2.524	1.868	1.334	790	374	110	23	2	1	1	233	13.145
+ 1.700 – 1.800	9	255	2.025	3.044	2.356	1.659	1.175	657	324	86	8	3	0	1	209	11.812
Más de 1.800	34	1.206	12.000	23.322	22.407	17.284	13.192	8.224	4.237	1.579	271	30	9	4	3.016	106.822
TOTAL	83.899	400.792	517.891	468.296	414.476	377.099	301.948	194.365	104.077	44.975	8.468	1.661	554	230	113.272	3.045.346

NUMERO DE COTIZANTES POR REMUNERACION IMPONIBLE Y SALDO EN LA CIC
(Al 30 de junio de 2009)

REMUNERACION IMPONIBLE M\$	SALDO (en miles de pesos)																TOTAL
	0	+0	+5	+10	+20	+50	+100	+200	+500	+1.000	+2.000	+3.000	+4.000	+5.000	+7.000	+10.000	
	-5	-10	-15	-20	-50	-100	-200	-500	-1.000	-2.000	-3.000	-4.000	-5.000	-7.000	-10.000		
Hasta 100	58.367	49.612	24.912	31.051	56.124	44.664	29.649	15.089	2.104	381	32	2	0	0	0	0	311.987
+ 100 – 200	7.831	22.365	26.567	57.570	145.805	144.584	147.048	91.465	3.057	396	38	2	0	0	0	0	646.728
+ 200 – 300	7.226	6.305	13.616	33.197	93.798	131.733	173.244	176.853	9.867	521	43	1	0	0	0	0	646.404
+ 300 – 400	5.601	7.465	7.975	13.962	43.948	60.054	93.189	144.258	29.449	773	56	2	0	0	0	0	406.732
+ 400 – 500	3.253	640	4.056	6.558	22.286	30.891	50.325	95.476	39.892	1.389	60	6	1	0	0	0	254.833
+ 500 – 600	2.135	137	2.049	3.282	11.848	17.808	30.006	62.587	37.184	3.434	53	7	1	0	0	0	170.531
+ 600 – 700	1.517	85	1.335	1.639	6.263	11.098	18.585	42.547	31.012	6.240	74	2	0	0	0	0	120.397
+ 700 – 800	1.061	56	406	1.254	3.684	6.616	11.496	27.765	24.186	7.708	86	5	0	0	0	0	84.323
+ 800 – 900	786	34	194	846	2.336	4.399	7.442	19.272	18.237	8.157	115	11	0	0	0	0	61.829
+ 900 – 1.000	532	17	25	602	1.576	2.835	5.291	14.513	14.348	8.266	240	12	1	0	0	0	48.258
+ 1.000 – 1.100	459	13	20	440	1.139	2.122	3.949	11.759	12.040	8.207	394	8	0	0	0	0	40.550
+ 1.100 – 1.200	329	16	9	384	730	1.523	2.875	8.292	10.007	7.662	684	14	0	0	0	0	32.525
+ 1.200 – 1.300	275	9	11	258	643	1.314	2.540	7.601	9.680	9.486	1.598	57	0	0	0	0	33.472
+ 1.300 – 1.400	180	9	4	202	418	812	1.439	4.530	6.370	6.402	1.371	40	0	0	0	0	21.777
+ 1.400 – 1.500	150	11	8	100	352	541	1.074	3.379	5.051	5.832	1.479	43	0	0	0	0	18.020
+ 1.500 – 1.600	146	7	5	75	305	400	824	2.750	4.145	4.880	1.578	85	1	0	0	0	15.201
+ 1.600 – 1.700	90	4	3	45	210	301	682	2.056	3.471	4.470	1.666	145	2	0	0	0	13.145
+ 1.700 – 1.800	92	1	1	46	179	272	610	1.837	2.823	4.001	1.784	163	3	0	0	0	11.812
Más de 1.800	603	23	12	20	1.408	1.686	3.417	11.954	20.783	35.602	23.593	7.577	128	12	4	0	106.822
TOTAL	90.633	86.809	81.208	151.531	393.052	463.653	583.685	743.983	283.706	123.807	34.944	8.182	137	12	4	0	3.045.346

NUMERO DE COTIZANTES POR ACTIVIDAD ECONOMICA Y REGION

(Al 30 de junio de 2009)

ACTIVIDAD ECONOMICA	REGION														TOTAL		
	I	II	III	IV	V	VI	VII	VIII	IX	X	XI	XII	R. Metropol.	XIV		XV	S/I
AGRICULTURA, GANADERIA, CAZA Y SILVICULTURA	2.651	6.964	5.607	11.994	22.758	21.972	17.965	23.416	10.202	9.664	1.295	2.213	69.505	4.561	1.822	19.221	231.810
PESCA	184	362	201	483	1.006	449	498	1.556	531	1.975	174	293	3.372	320	121	1.228	12.753
EXPLOTACION DE MINAS Y CANTERAS	475	1.858	867	1.302	1.911	1.011	822	1.905	632	997	131	245	7.838	288	274	2.553	23.109
INDUSTRIAS MANUFACTURERAS NO METALICAS	1.689	3.716	1.707	3.497	10.296	5.758	6.129	12.462	4.257	6.269	710	1.357	51.402	2.002	1.061	17.811	130.123
INDUSTRIAS MANUFACTURERAS METALICAS	794	1.801	794	1.446	3.927	2.211	2.205	5.872	1.745	1.689	252	420	22.226	713	471	6.286	52.852
SUMINISTRO DE ELECTRICIDAD, GAS Y AGUA	72	176	94	161	451	217	290	441	186	184	28	51	1.889	68	46	648	5.002
CONSTRUCCION	6.361	15.403	7.520	13.425	32.986	18.989	18.235	41.739	14.321	14.972	2.161	4.069	142.587	5.973	4.037	30.964	373.742
COM. POR MAYOR Y MENOR, REP. VEHICULOS																	
AUTOMOTORES/ENSERES DOMESTICOS	6.996	13.465	6.371	12.504	32.218	18.384	18.839	35.215	13.631	16.516	2.239	4.422	152.884	5.667	4.461	51.056	394.868
HOTELES Y RESTAURANTES	1.839	3.783	1.582	3.275	8.304	3.802	3.982	8.402	3.527	4.135	537	1.066	38.352	1.515	1.250	18.415	103.766
TRANSPORTE, ALMACENAMIENTO Y COMUNICACIONES	2.995	6.391	3.179	6.012	16.124	8.501	8.339	16.958	6.020	6.915	888	1.899	68.070	2.627	1.877	16.722	173.517
INTERMEDIACION FINANCIERA	1.274	2.752	1.213	2.495	7.191	4.145	3.764	6.738	2.476	2.811	360	801	36.272	1.137	718	8.090	82.237
ACTIVIDADES INMOBILIARIAS, EMPRESARIALES Y DE ALQUILER	6.978	16.502	6.788	13.665	36.420	19.109	19.729	42.428	14.520	18.404	2.206	4.382	198.014	6.591	4.381	59.658	469.775
ADM. PUBLICA Y DEFENSA, PLANES DE SEG. SOCIAL.-AFILIACION OBLIGATORIA	1.695	3.720	1.901	3.639	9.171	4.256	4.964	10.741	3.422	4.082	544	1.047	50.441	1.681	1.185	10.676	113.165
ENSEÑANZA	1.702	3.455	1.480	2.995	8.912	4.026	4.059	9.605	3.437	3.583	463	1.004	43.762	1.403	1.281	15.419	106.586
SERVICIOS SOCIALES Y DE SALUD	1.783	3.860	1.729	3.455	10.470	5.786	5.235	12.280	4.423	5.450	586	1.382	55.550	1.873	1.082	9.539	124.483
OTRAS ACTIVIDADES DE SERVICIOS COMUNITARIOS, SOCIALES Y PERSONALES	4.824	10.416	4.802	9.578	26.909	14.172	14.285	28.955	10.440	14.141	1.569	3.026	134.325	5.116	2.990	34.551	320.099
CONSEJO DE ADMINISTRACION DE EDIFICIOS Y CONDOMINIOS	125	249	114	225	737	303	339	703	278	260	31	76	4.658	104	78	1.499	9.779
ORGANIZACIONES Y ORGANOS EXTRATERRITORIALES	30	65	36	82	111	45	97	138	53	67	8	14	644	34	24	274	1.722
SIN INFORMACION	4.274	10.014	5.052	10.369	25.882	18.224	16.804	29.836	11.396	11.270	1.356	2.760	113.217	4.274	2.777	48.453	315.958
TOTAL	46.741	104.952	51.037	100.602	255.784	151.360	146.580	289.390	105.497	123.384	15.538	30.527	1.195.008	45.947	29.936	353.063	3.045.346

**NUMERO DE AFILIADOS QUE RECIBIERON PAGO DE PRESTACION POR CESANTIA EN EL MES,
DISTRIBUIDOS SEGUN TIPO DE CONTRATO, SEXO Y RANGO DE EDAD DEL AFILIADO**
(Al 30 de junio de 2009)

TIPO DE CONTRATO Y SEXO	EDAD														TOTAL	
	+18 -20	+20 -25	+25 -30	+30 -35	+35 -40	+40 -45	+45 -50	+50 -55	+55 -60	+60 -65	+65 -70	+70 -75	+75 -80	Más de 80		S/I
Contrato indefinido	128	11.250	19.062	16.844	14.491	11.822	9.557	6.462	3.462	1.624	544	56	19	3	0	95.324
Masculino	102	7.045	11.650	10.633	9.434	7.931	6.573	4.572	2.570	1.280	490	43	18	2	0	62.343
Femenino	26	4.205	7.412	6.211	5.057	3.891	2.984	1.890	892	344	54	13	1	1	0	32.981
S/I	0	0	0	0	0	0	0	0	0	0	0	0	0	0	0	0
Contrato a plazo fijo y contrato para una obra, trabajo o servicio determinado	766	10.950	12.276	10.714	10.956	11.388	10.242	7.132	4.509	2.396	663	48	4	3	0	82.047
Masculino	539	7.690	8.494	7.247	7.261	7.212	6.634	4.906	3.237	1.979	594	43	3	1	0	55.840
Femenino	227	3.260	3.782	3.467	3.695	4.176	3.608	2.226	1.272	417	69	5	1	2	0	26.207
S/I	0	0	0	0	0	0	0	0	0	0	0	0	0	0	0	0
TOTAL	894	22.200	31.338	27.558	25.447	23.210	19.799	13.594	7.971	4.020	1.207	104	23	6	0	177.371
Masculino	641	14.735	20.144	17.880	16.695	15.143	13.207	9.478	5.807	3.259	1.084	86	21	3	0	118.183
Femenino	253	7.465	11.194	9.678	8.752	8.067	6.592	4.116	2.164	761	123	18	2	3	0	59.188
S/I	0	0	0	0	0	0	0	0	0	0	0	0	0	0	0	0

**MONTO TOTAL DE LAS PRESTACIONES POR CESANTIA PAGADAS EN EL MES,
POR TIPO DE CONTRATO, SEXO Y RANGO DE EDAD DEL AFILIADO**
(Al 30 de junio de 2009)

TIPO DE CONTRATO Y SEXO	EDAD													TOTAL		
	+18-20	+20-25	+25-30	+30-35	+35-40	+40-45	+45-50	+50-55	+55-60	+60-65	+65-70	+70-75	+75-80		Más de 80	S/I
Contrato indefinido	11.194	1.266.012	2.582.364	2.802.975	2.581.227	2.081.725	1.658.757	1.113.567	592.086	258.171	77.680	7.145	2.059	365	0	15.035.328
Masculino	9.490	827.158	1.640.624	1.849.125	1.763.609	1.488.475	1.216.405	825.441	460.763	211.343	69.892	5.778	2.010	246	0	10.370.361
Femenino	1.704	438.854	941.740	953.850	817.618	593.250	442.352	288.127	131.323	46.828	7.788	1.367	49	118	0	4.664.967
S/I	0	0	0	0	0	0	0	0	0	0	0	0	0	0	0	0
Contrato a plazo fijo y contrato para una obra, trabajo o servicio determinado	40.981	783.280	1.058.332	996.863	1.023.659	1.015.026	920.267	640.330	395.476	203.784	55.869	4.740	350	165	0	7.139.122
Masculino	31.115	599.615	807.077	763.309	792.446	765.596	708.071	511.704	325.289	180.933	52.142	3.718	324	68	0	5.541.408
Femenino	9.866	183.665	251.254	233.554	231.213	249.430	212.196	128.626	70.187	22.850	3.728	1.022	26	97	0	1.597.714
S/I	0	0	0	0	0	0	0	0	0	0	0	0	0	0	0	0
TOTAL	52.175	2.049.291	3.640.696	3.799.838	3.604.886	3.096.751	2.579.024	1.753.898	987.562	461.955	133.549	11.885	2.409	530	0	22.174.450
Masculino	40.605	1.426.773	2.447.702	2.612.434	2.556.055	2.254.071	1.924.476	1.337.145	786.052	392.276	122.033	9.496	2.335	315	0	15.911.769
Femenino	11.570	622.519	1.192.994	1.187.404	1.048.830	842.680	654.547	416.753	201.510	69.679	11.516	2.389	75	216	0	6.262.681
S/I	0	0	0	0	0	0	0	0	0	0	0	0	0	0	0	0

Cifras en miles de pesos del mes.

**NUMERO DE AFILIADOS QUE RECIBIERON PAGO DE LA PRESTACION POR CESANTIA EN EL MES,
Y MONTO TOTAL DE LAS PRESTACIONES PERCIBIDAS, DISTRIBUIDOS POR FUENTE DE
FINANCIAMIENTO DEL BENEFICIO Y SEXO DEL AFILIADO**
(Al 30 de junio de 2009)

SEXO	FONDO DE LA CIC		FONDO DE CESANTIA SOLIDARIO		MIXTO (AMBOS ANTERIORES)	
	NUMERO	MONTO \$	NUMERO	MONTO \$	NUMERO	MONTO \$
MASCULINO	78.116	9.701.315.480	7.950	1.134.503.642	9.259	1.919.656.443
FEMENINO	52.615	7.058.111.877	4.533	665.198.512	5.560	1.179.410.383
TOTAL	25.501	2.643.203.603	3.417	469.305.130	3.699	740.246.060

**Estados Financieros
de los Fondos de Cesantía**

RESULTADOS DE LOS FONDOS DE CESANTIA A JUNIO DE 2009

(En miles de pesos)

Ingresos Revalorización	Egresos por Comisiones	Ingresos-Egresos
51.737.956	3.056.412	48.681.544

VARIACION PATRIMONIAL DE LOS FONDOS DE CESANTIA

(En miles de pesos de junio de 2009)

	01/01/2009 30/06/2009	01/01/2008 30/06/2008
PATRIMONIO INICIAL DE LOS FONDOS DE CESANTIA	1.182.221.093	862.708.711
Aumentos del patrimonio	246.676.855	217.129.645
Cotizaciones	197.237.960	177.161.075
Cotizaciones de cargo del trabajador	36.238.457	30.719.578
Cotizaciones de cargo del empleador	160.999.503	146.441.497
Fondo Solidario	47.316.230	38.789.045
Aporte estatal	4.188.270	3.051.740
Aporte empleador	43.127.960	35.737.305
Saldos de remuneración	10.810	4.570
Prestaciones no cobradas	1.124.604	836.230
Otros aumentos	987.251	338.725
Disminuciones del patrimonio	116.779.515	77.492.808
Comisiones porcentuales devengadas	3.056.412	2.352.025
Prestaciones	112.729.378	74.759.865
Retiros por Cesantía	112.416.803	74.534.349
Retiros por fallecimiento	312.575	225.516
Retiros de saldos de remuneración	0	0
Pagos en exceso de empleadores y afiliados	227.165	121.013
Otras disminuciones	766.560	259.905
Revalorización (desvalorización) del patrimonio	51.737.956	29.238.280
PATRIMONIO FINAL DE LOS FONDOS DE CESANTIA	1.363.856.389	1.031.583.828

RECAUDACION DE LOS FONDOS DE CESANTIA A JUNIO DE 2009

(En miles de pesos)

Enero 2009	43.275.620
Febrero 2009	40.913.405
Marzo 2009	40.882.128
Abril 2009	40.477.439
Mayo 2009	39.999.257
Junio 2009	39.382.527

PASIVOS DE LOS FONDOS DE CESANTIA

(En miles de pesos de junio de 2009)

	Al 30 de junio de 2009	Al 30 de junio de 2008
Pasivo Exigible	12.075.134	6.011.153
Cuentas Individuales		
Cuentas Individuales por Cesantía	995.200.804	771.640.456
Cuentas Individuales de Saldos de Remuneración	995.166.068	771.623.754
	34.736	16.702
Fondo de Cesantía Solidario	338.345.026	239.532.930
Patrimonio	0	0
Recaudación en proceso de acreditación		
Rezagos	30.310.559	20.410.442
Rezagos de Cuentas Individuales por Cesantía	30.305.333	20.407.846
Rezagos de Saldos de Remuneración	5.226	2.596
Rentabilidad no distribuida	0	0
TOTAL DE PASIVOS	1.375.931.523	1.037.594.981

VALOR DE LOS FONDOS DE CESANTIA

(Cifras al último día de cada mes, en pesos de cada mes)

MES	VALOR FONDO M\$							
	2002	2003	2004	2005	2006	2007	2008	2009
ENERO	–	2.533.068	79.547.156	193.776.774	353.919.602	567.906.561	871.755.103	1.230.090.128
FEBRERO	–	5.361.309	88.038.796	205.782.482	369.642.737	587.693.586	907.018.538	1.283.653.486
MARZO	–	10.353.945	97.602.167	218.591.549	384.582.027	610.122.259	937.753.552	1.295.980.313
ABRIL	–	15.849.087	105.280.335	232.521.050	401.088.028	630.181.240	967.740.149	1.331.498.034
MAYO	–	23.864.800	112.801.448	244.671.588	416.358.866	642.697.803	979.530.193	1.326.866.314
JUNIO	–	29.118.073	120.542.189	258.465.479	432.167.826	661.116.923	1.001.537.698	1.363.856.389
JULIO	–	35.744.157	133.871.262	271.323.935	452.791.561	687.527.692	1.043.890.060	
AGOSTO	–	42.738.804	143.348.245	286.352.199	472.114.483	721.249.347	1.080.369.324	
SEPTIEMBRE	–	49.339.742	151.329.107	298.901.691	490.258.444	750.967.562	1.102.845.159	
OCTUBRE	77.723	56.477.253	162.831.529	304.568.627	511.970.935	783.431.787	1.125.155.164	
NOVIEMBRE	77.820	63.469.816	171.952.437	318.320.614	531.803.394	811.589.399	1.156.264.268	
DICIEMBRE	816.515	71.481.214	181.532.546	333.911.093	548.914.222	837.560.941	1.182.221.094	

VALOR CUOTA DE LOS FONDOS DE CESANTIA

(Cifras al último día de cada mes, en pesos de cada mes)

MES	VALOR CUOTA M\$							
	2002	2003	2004	2005	2006	2007	2008	2009
ENERO	–	1.009,79	1.040,91	1.096,71	1.150,73	1.239,02	1.357,85	1.458,02
FEBRERO	–	1.015,50	1.047,74	1.101,05	1.154,11	1.247,32	1.375,06	1.492,38
MARZO	–	1.021,65	1.058,01	1.104,76	1.157,06	1.257,63	1.388,36	1.481,71
ABRIL	–	1.024,85	1.057,38	1.117,56	1.163,13	1.265,02	1.399,51	1.498,87
MAYO	–	1.026,57	1.069,40	1.123,28	1.167,42	1.255,27	1.386,23	1.472,08
JUNIO	–	1.027,85	1.067,25	1.134,58	1.171,31	1.257,76	1.386,12	1.491,26
JULIO	–	1.035,12	1.086,16	1.139,46	1.188,76	1.276,04	1.413,01	
AGOSTO	–	1.034,69	1.093,24	1.151,66	1.201,23	1.293,96	1.430,67	
SEPTIEMBRE	–	1.031,96	1.089,05	1.151,29	1.209,42	1.308,48	1.428,44	
OCTUBRE	1.000,70	1.030,06	1.097,79	1.130,26	1.224,81	1.326,71	1.420,70	
NOVIEMBRE	1.002,37	1.028,16	1.094,09	1.127,36	1.234,07	1.337,18	1.429,62	
DICIEMBRE	1.001,38	1.028,50	1.089,35	1.133,14	1.236,47	1.342,21	1.430,70	

**Balance y Estado de Resultados de la
Administradora de Fondos de Cesantía**

ESTADOS FINANCIEROS DE LA A.F.C.
BALANCE GENERAL
(En miles de pesos de junio de 2009)

ACTIVOS	Al 30 de junio de 2009	Al 30 de junio de 2008
Disponibles	380.047	234.940
Depósitos a plazo	0	0
Valores negociables (Neto)	1.048.956	728.854
Comisiones por cobrar	90.520	70.563
Cuentas por cobrar a los Fondos de Cesantía	237.441	480.186
Documentos por cobrar (Neto)	40.039	120.036
Deudores varios (Neto)	186.708	7.164
Documentos y cuentas por cobrar a empresas relacionadas	1.076	439
Existencias (Neto)	0	0
Impuestos por recuperar	4.332	3.285
Gastos pagados por anticipado	0	0
Impuestos diferidos	97.116	11.890
Otros activos circulantes	11.878	6.008
TOTAL ACTIVOS CIRCULANTES	2.098.113	1.663.365
Terrenos	0	0
Construcciones y Obras de Infraestructura	0	0
Equipos, muebles y útiles	312.509	386.563
Otros activos fijos	1.550.427	1.740.177
Depreciación acumulada (Menos)	-1.335.873	-1.538.013
TOTAL ACTIVOS FIJOS	527.063	588.727
Inversiones en empresas relacionadas	0	0
Inversiones en otras sociedades	0	0
Menor valor de inversiones	0	0
Mayor valor de inversiones (Menos)	0	0
Deudores a largo plazo (neto)	0	0
Documentos y cuentas por cobrar a empresas relacionadas	0	0
Impuestos diferidos a largo plazo	2.009.518	2.040.384
Intangibles	0	0
Amortización (Menos)	0	0
Otros	0	0
TOTAL OTROS ACTIVOS	2.009.518	2.040.384
TOTAL ACTIVOS	4.634.694	4.292.476

BALANCE GENERAL
(En miles de pesos de junio de 2009)

PASIVOS	Al 30 de junio de 2009	Al 30 de junio de 2008
Obligaciones con bancos e instituciones financieras	2	2
Obligaciones con el público	0	0
Dividendos por pagar	0	0
Cuentas por pagar	264.821	299.048
Documentos por pagar	26	388
Cuentas por pagar a los Fondos de Cesantía	124.715	0
Acreedores varios	64.677	83.660
Documentos y cuentas por pagar empresas relacionadas	309.589	227.735
Prestaciones por pagar	149.538	138.001
Saldo de remuneraciones Ley 19.988 por pagar	0	0
Provisiones	457.657	595.220
Retenciones	31.317	26.969
Impuesto a la Renta	0	0
Impuestos diferidos	0	0
Otros pasivos circulantes	0	0
TOTAL PASIVOS CIRCULANTES	1.402.342	1.371.023
Obligaciones con bancos e instituciones financieras largo plazo	0	0
Obligaciones con el público largo plazo	0	0
Documentos por pagar largo plazo	0	0
Acreedores varios largo plazo	0	0
Documentos y cuentas por pagar a empresas relacionadas largo plazo	47.616	97.530
Provisiones largo plazo	0	0
Impuestos diferidos largo plazo	0	0
Otros pasivos a largo plazo	0	0
TOTAL PASIVOS DE LARGO PLAZO	47.616	97.530
Capital pagado	13.749.096	13.004.196
Reserva revalorización capital	-316.229	416.134
Sobreprecio en venta de acciones propias	0	0
Otras reservas	0	0
Utilidades Retenidas	-10.248.131	-10.596.407
Reserva futuros dividendos	0	0
Utilidades acumuladas	0	0
Pérdidas acumuladas (Menos)	-10.255.981	-10.463.926
Utilidad (pérdida) del ejercicio	7.850	-132.481
Dividendos provisorios (Menos)	0	0
Déficit acumulado período de desarrollo (Menos)	0	0
TOTAL PATRIMONIO	3.184.736	2.823.923
TOTAL PASIVOS	4.634.694	4.292.476

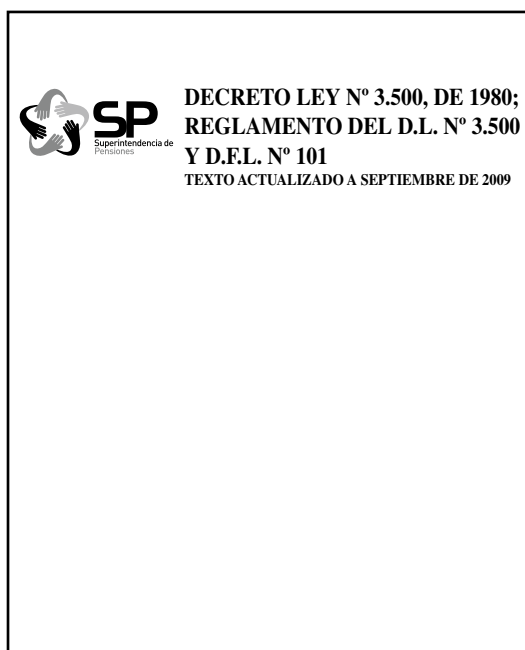

ESTADO DE RESULTADOS

(Enero-junio 2009) - (En miles de pesos de junio de 2009)

	Desde el 01-01-2009 Hasta el 30-06-2009	Desde el 01-01-2008 Hasta el 30-06-2008
TOTAL INGRESOS OPERACIONALES	3.020.617	2.361.747
Ingresos por comisiones	3.020.419	2.361.747
Otros Ingresos Operacionales	198	0
TOTAL GASTOS OPERACIONALES	-3.049.519	-2.535.718
Remuneraciones al personal administrativo (menos)	-770.524	-660.106
Gastos de comercialización (menos)	-107.649	-66.037
Gastos en computación (menos)	-209.607	-156.118
Gastos de administración (menos)	-1.748.588	-1.452.648
Depreciación del ejercicio (menos)	-153.890	-169.303
Amortización del ejercicio (menos)	0	0
Otros gastos de operación (menos)	-59.262	-31.506
UTILIDAD (PERDIDA) OPERACIONAL	-28.903	-173.971
Ingresos Financieros	25.232	28.008
Utilidad (Pérdida) de la inversión en empresas relacionadas	0	0
Otros ingresos no operacionales	319	2.273
Amortización menor valor de inversiones (menos)	0	0
Gastos financieros (menos)	-27.656	-31.181
Otros gastos no operacionales (menos)	-12.490	-14.706
Corrección monetaria	12.467	-7.076
Diferencia de cambio	23.881	-4.429
UTILIDAD (PERDIDA) NO OPERACIONAL	21.753	-27.111
Resultado antes del impuesto a la renta y de ítemes extraordinarios	-7.150	-201.083
Impuesto a la Renta (menos)	15.000	68.602
Ítemes extraordinarios	0	0
UTILIDAD (PERDIDA) LIQUIDA	7.850	-132.481
Amortización mayor valor de inversiones	0	0
UTILIDAD (PERDIDA) DEL EJERCICIO	7.850	-132.481

PUBLICACIONES


SUPERINTENDENCIA DE ADMINISTRADORAS DE FONDOS DE PENSIONES



Solicítelo en Oficina de Partes

PUBLICACIONES


SUPERINTENDENCIA DE ADMINISTRADORAS DE FONDOS DE PENSIONES



Esta publicación, editada por esta Superintendencia, en conjunto con sus pares de Argentina y Perú, tiene por objeto responder al público nacional y extranjero interesado en las reformas a los sistemas previsionales que se han efectuado en países latinoamericanos, especialmente en el caso de estos tres países, por ser los más avanzados en la Reforma.

En esta publicación se exponen las principales características de los Sistemas de Pensiones anteriores a las reformas, los mecanismos de transición utilizados, las características más importantes de los nuevos sistemas, los resultados obtenidos, el efecto de las reformas sobre otros mercados y los principales desafíos que a futuro deberán enfrentarse. A su vez, se incluye un anexo que contiene los textos legales que rigen los Sistemas de Pensiones de cada uno de estos países.

Esta iniciativa ha sido impulsada en el marco de la Asociación Internacional de Organismos Supervisores de Fondos de Pensiones (AIOS) que integran los organismos contralores de los Fondos de Pensiones de: Argentina, Bolivia, Colombia, Costa Rica, Chile, El Salvador, México, Perú y Uruguay.



La sexta edición de este libro está marcada por dos hitos de gran importancia para el sistema chileno de pensiones: por un lado se han cumplido 25 años del inicio del nuevo sistema basado en la capitalización individual y, por otro, se ha desarrollado un diagnóstico integral del sistema y recientemente se envió a tramitación legislativa un proyecto de ley de reforma previsional.

Esta publicación es un aporte a la discusión pública que existe actualmente en Chile, así como también al debate que surja en otros países que han efectuado reformas similares o se encuentren en este camino. Se trata de un esfuerzo de la Superintendencia de AFP por proporcionar al lector una mirada completa y rigurosa del sistema de pensiones, aportando un análisis técnico de su evolución y desarrollo, sus recientes perfeccionamientos, así como sus principales desafíos.



SOLICITUD DE ENVIO

Señores
SUPERINTENDENCIA DE ADMINISTRADORAS
DE FONDOS DE PENSIONES
Teatinos 317
Santiago - Chile
Casilla Postal 8340382

Solicito la venta de _____ ejemplar(es) de la publicación:

	The Chilean Pension System (Fourth Edition)	Chile Extranjero	CH\$ 12.000 US\$ 40
	Texto actualizado del D.L. N° 3.500, de 1980	Chile Extranjero	CH\$ 9.000 US\$ 30
	Reformas a los Sistemas de Pensiones Argentina, Chile y Perú	Chile Extranjero	CH\$ 10.000 US\$ 80
	El Sistema Chileno de Pensiones Sexta Edición - Versión en español	Chile Extranjero	CH\$ 10.000 US\$ 40

Adjunto la cantidad de:

CH\$ _____ o US\$ _____

Cheque N° _____ Banco: _____

Fecha: _____

Despachar a: _____

Nombre o Razón Social: _____

Rut N° _____

Giro de la Empresa: _____

Dirección: _____

Ciudad: _____ País: _____

Casilla: _____ Teléfono: _____

Factura N° _____ de _____

A
SUPERINTENDENCIA DE ADMINISTRADORAS
DE FONDOS DE PENSIONES

Teatinos 317
Santiago - Chile



Solicito la cantidad de _____ suscripción(es) al Boletín Estadístico publicado por la Superintendencia de Administradoras de Fondos de Pensiones, a partir del número _____ hasta el número _____

VALOR SUSCRIPCION*		
PRECIO:	CHILE	\$ 35.000.-
	EXTRANJERO:	US\$ 250.-
* Una suscripción consta de 6 números.		
PRECIO UNITARIO		
	CHILE:	\$ 7.000.-
	EXTRANJERO:	US\$ 50.-

Adjunto la cantidad de: \$ _____
correspondiente a _____ suscripción(es).

US\$ _____

Cheque N° _____

Banco: _____

Fecha: _____

Despachar a:

Nombre o Razón Social:

Rut N° _____

Giro de la Empresa:

Dirección: _____

Ciudad: _____

País: _____

Casilla: _____

Teléfono: _____

Factura N° _____ de _____

