


ISSN 0716-3932



GOBIERNO DE CHILE
SUPERINTENDENCIA DE AFP

BOLETÍN ESTADÍSTICO N° 198

**SUPERINTENDENCIA
DE ADMINISTRADORAS DE
FONDOS DE PENSIONES**
www.safp.cl

PUBLICACION PREPARADA POR LA
DIVISION ESTUDIOS DE LA SUPERINTENDENCIA
DE ADMINISTRADORAS DE FONDOS DE PENSIONES

Se autoriza el uso del contenido de esta
publicación en citas y comentarios, citando la fuente

DIRECCION:
EDIFICIO "LOS TRABAJADORES"
TEATINOS 317
FONO: 7530100
FAX: (562) 7530257
CASILLA 3955 SANTIAGO-CHILE
INTERNET: www.safp.cl

**SUPERINTENDENCIA DE ADMINISTRADORAS
DE FONDOS DE PENSIONES**

SUPERINTENDENTA
SOLANGE BERSTEIN JAUREGUI

FISCAL
ALEJANDRO CHARME CHAVEZ

JEFE DIVISION ESTUDIOS
GONZALO REYES H.

JEFE DIVISION FINANCIERA
LUIS FIGUEROA D.

JEFA DIVISION PRESTACIONES Y SEGUROS
ELIANA CISTERNAS A.

JEFE DIVISION CONTROL DE INSTITUCIONES
ROBERT RIVAS C.

JEFE DIVISION INFORMATICA Y ADMINISTRACION INTERNA
PABLO GONZALEZ J.

JEFE UNIDAD COMISIONES MEDICAS
GABRIEL DEL RIO A.

- 9-10 CIRCULARES AFP
- 11-14 SANCIONES APLICADAS A LAS AFP
- 15-26 DICTAMENES
- 27-39 INFORMACION BASICA PARA EL AFILIADO
 - 29 Estructura de comisiones para julio, agosto y septiembre de 2007. Afiliados dependientes e independientes.
 - 30 Costo previsional, para septiembre de 2007. Afiliados dependientes e independientes con ingreso imponible de \$ 144.000, \$ 376.079 y 60 U.F.
 - 31 Estructura de comisiones para julio, agosto y septiembre de 2007. Afiliados sin derecho al seguro de invalidez y sobrevivencia.
 - 32 Costo previsional, para septiembre de 2007. Afiliados sin derecho al seguro de invalidez y sobrevivencia con ingreso imponible de \$ 144.000, \$ 376.079 y 60 U.F.
 - 33 Estructura de comisiones para julio, agosto y septiembre de 2007. Afiliados pensionados por retiros programados y renta temporal.
 - 34 Costo previsional, para septiembre de 2007. Afiliados pensionados por retiros programados y renta temporal con una pensión de \$ 89.715,87, \$ 376.079 y 42 U.F.
 - 35 Estructura de comisiones de ahorro previsional voluntario.
 - 36 Composición de la cotización adicional.
 - 38 Rentabilidad real anual de la cuenta de capitalización individual, deflactada por U.F.
 - 39 Comisiones Médicas Regionales.
- 41-109 ESTADISTICAS DEL SISTEMA PREVISIONAL
 - 43 Número de afiliados activos por A.F.P. (Serie mensual).
 - 44 Número de afiliados por región y A.F.P.
 - 45 Número de afiliados por región y edad.
 - 46 Número de afiliados por región, tipo y sexo.
 - 47 Número de afiliados por edad, tipo, sexo y fondo.
 - 49 Número de afiliados por edad y A.F.P.
 - 50 Número de afiliados según saldo en la cuenta de capitalización individual y sexo.
 - 51 Número de afiliados según saldo en la cuenta de capitalización individual y edad.
 - 52 Número de afiliados según saldo en la cuenta de capitalización individual y A.F.P.
 - 53 Número de afiliados según movimiento de la cuenta de capitalización individual y A.F.P.
 - 54 Número de cotizantes totales por A.F.P. (Serie mensual).
 - 55 Número de cotizantes totales.
 - 56 Número de cotizantes por tipo, sexo y A.F.P.
 - 58 Número de cotizantes e ingreso imponible promedio por tipo y sexo.
 - 59 Ingreso imponible promedio por tipo, sexo y A.F.P.
 - 61 Número de cotizantes por región y A.F.P.
 - 62 Número de cotizantes por actividad económica y región.
 - 63 Número de cotizantes por región y edad.
 - 64 Número de cotizantes por región, tipo y sexo.
 - 65 Número de cotizantes por edad, tipo, sexo y fondo.
 - 67 Número de cotizantes por edad y A.F.P.
 - 68 Número de cotizantes por región e ingreso imponible.
 - 69 Número de cotizantes por ingreso imponible y A.F.P.
 - 70 Número de cotizantes por edad e ingreso imponible.
 - 71 Número de cotizantes hombres por edad e ingreso imponible.
 - 72 Número de cotizantes mujeres por edad e ingreso imponible.
 - 73 Número de cotizantes por ingreso imponible, tipo y sexo.
 - 74 Número de cotizantes según saldo en la cuenta de capitalización individual y edad.
 - 75 Número de cotizantes según saldo en la cuenta de capitalización individual y A.F.P.
 - 76 Número de cotizantes según saldo en la cuenta de capitalización individual e ingreso imponible.
 - 77 Número de cotizantes dependientes según saldo en la cuenta de capitalización individual e ingreso imponible.
 - 78 Número de cotizantes independientes según saldo en la cuenta de capitalización individual e ingreso imponible.
 - 79 Número de cotizantes por trabajos pesados, según tipo, sexo y edad.
 - 80 Número de cuentas de ahorro voluntario, depósitos, retiros y saldo total acumulado según A.F.P.
 - 82 Número de cuentas de indemnización, depósitos, retiros y saldo total acumulado según A.F.P.
 - 84 Número de cuentas individuales por cotización voluntaria, saldo total acumulado, depósitos y retiros según A.F.P.
 - 86 Número de cuentas individuales por depósitos convenidos, saldo total acumulado, depósitos y retiros según A.F.P.
 - 88 Número de Traspasos (julio 2006-junio 2007).
 - 89 Número total de afiliados pensionados por vejez, según sexo y edad.
 - 90 Número total de afiliados pensionados por vejez, según tipo, sexo y mes de solicitud de pensión.
 - 91 Número total de afiliados declarados inválidos definitivos, según tipo, sexo y edad.
 - 92 Número total de afiliados declarados inválidos definitivos, según tipo, sexo y mes de declaración de la invalidez.
 - 93 Número total de afiliados declarados inválidos transitorios, según tipo, sexo y edad.
 - 94 Número total de afiliados declarados inválidos transitorios, según tipo, sexo y mes de declaración de la invalidez.
 - 95 Número total de afiliados declarados inválidos mediante un segundo dictamen o un dictamen posterior, según tipo, sexo y edad.

- 96 Número total de afiliados declarados inválidos mediante un segundo dictamen o un dictamen posterior, según tipo, sexo y mes de declaración de la invalidez.
- 97 Número total de afiliados declarados inválidos previos, según tipo, sexo y edad.
- 98 Número total de afiliados declarados inválidos previos, según tipo, sexo y mes de declaración de la invalidez.
- 99 Número total de afiliados fallecidos, según tipo, sexo y edad.
- 100 Número total de afiliados fallecidos, según tipo, sexo y mes de fallecimiento.
- 101 Número de pensiones pagadas en el mes por modalidad, A.F.P. y tipo de pensión.
- 102 Monto promedio en U.F. de pensiones pagadas en el mes por modalidad, A.F.P. y tipo de pensión.
- 103 Número y monto promedio en U.F. de pensiones pagadas en el mes por modalidad, según sexo y tipo de pensión.
- 104 Número y monto promedio en U.F. de rentas vitalicias acumuladas según sexo y tipo de pensión.
- 105 Número y monto promedio, en U.F., de las pensiones pagadas en el mes por modalidad, según tipo de pensión.
- 106 Rentas vitalicias contratadas (mayo 2007).
- 107 Rentas vitalicias contratadas (junio 2007).
- 108 Documentos bonos de reconocimiento transados en el mercado secundario y endosados a las compañías de seguros.
- 109 Documentos bonos de reconocimiento endosados según compañías de seguros.
- 111-144 ESTADOS FINANCIEROS DE LOS FONDOS DE PENSIONES
- 113 Definiciones.
- 114 Activos de los Fondos de Pensiones: Diversificación por instrumentos financieros (En porcentaje, millones de pesos y millones de dólares), (mayo del año 2007).
- 126 Activos de los Fondos de Pensiones: Diversificación por Instrumentos Financieros (En porcentaje, millones de pesos y millones de dólares), (junio del año 2007).
- 139 Pasivos de los Fondos de Pensiones (mayo del año 2007).
- 140 Pasivos de los Fondos de Pensiones (junio del año 2007).
- 141 Valor de los Fondos de Pensiones (En millones de pesos de cada mes) (Serie mensual).
- 142 Valor Cuota según A.F.P. (Serie mensual).
- 143 Rentabilidad Real de los Fondos de Pensiones Deflactada U.F. (mayo 2007).
- 144 Rentabilidad Real de los Fondos de Pensiones Deflactada U.F. (junio 2007).
- 145-154 INDICADORES ECONOMICOS DE INTERES
- 147 Índice S.A.F.P. del Ingreso Imponible de los Cotizantes Dependientes.
- 148 Índice S.A.F.P. del Ingreso Imponible por Sexo de los Cotizantes Dependientes.
- 149 Ingreso Imponible Promedio por Región.
- 150 Índice S.A.F.P. del Ingreso Imponible por Región.
- 151 Ingreso Imponible Promedio por Actividad Económica.
- 153 Índice S.A.F.P. del Ingreso Imponible por Actividad Económica.
- 154 Índice de Remuneraciones, Ingreso Mínimo y Valores de la Pensión Mínima.
- 155 SEGURO DE CESANTIA
- 157 SANCIONES AFC
- 159-175 ESTADISTICAS DEL SEGURO DE CESANTIA
- 161 Variación del número de afiliados.
- 162 Número de afiliados por tipo de contrato, sexo y edad.
- 163 Número de afiliados con un empleador según número de meses cotizados por tipo de contrato y sexo.
- 164 Número de afiliados por tipo de contrato, sexo y saldo en la cuenta individual de cesantía.
- 165 Número de cuentas, saldo, número y monto de los depósitos del mes por tipo de contrato y sexo.
- 166 Número de cotizantes por tipo de contrato y sexo.
- 167 Número de cotizantes y remuneración imponible promedio por tipo de contrato y sexo.
- 168 Número de cotizantes por remuneración imponible y edad.
- 169 Número de cotizantes por remuneración imponible y saldo en la cuenta individual de cesantía.
- 170 Número de cotizantes por actividad económica y región.
- 171 Número de afiliados cesantes según edad y sexo.
- 172 Número de afiliados cesantes que reinician labores según tipo de contrato, sexo y promedio de días cesantes.
- 173 Número de afiliados que recibieron pago de prestación por cesantía en el mes, distribuidos según tipo de contrato, sexo y edad.
- 174 Monto total de prestaciones de cesantía pagadas en el mes, por tipo de contrato, sexo y edad del afiliado.
- 175 Número y monto de prestaciones por cesantía pagadas en el mes, distribuidos por sexo y fuente de financiamiento.
- 177-181 ESTADOS FINANCIEROS DE LOS FONDOS DE CESANTIA
- 179 Activos de los fondos de cesantía: Diversificación por instrumentos financieros.
- 180 Valor fondo de cesantía.
- 181 Valor cuota de cesantía.

CIRCULARES

CIRCULAR N° 1444

Santiago, junio 12 del 2007

Modifica Circular N° 767, referida a las Oficinas, Sucursales y Centros de Servicios de las Administradoras de Fondos de Pensiones.

CIRCULAR N° 1445

Santiago, junio 14 del 2007

Normas y Procedimientos para otorgar y pagar las Prestaciones de Cesantía y Retiro de Fondos, Deroga Circulares Números 6, 1.418 y 1.431.

CIRCULAR N° 1446

Santiago, junio 19 del 2007

Parámetros para el Cálculo de Límites de Inversión de los Fondos de Pensiones y Fondos de Cesantía: Deroga Circular N° 1421, de fecha 26 de enero de 2007.

CIRCULAR N° 1447

Santiago, junio 28 del 2007

Determina Tabla de Reajustes e Intereses Penales a aplicar por las Administradoras de Fondos de Pensiones para el período comprendido entre el 1° y el 31 de julio de 2007.

CIRCULAR N° 1448

Santiago, junio 28 del 2007

Determina Tabla de Reajustes e Intereses Penales a aplicar por la Administradora de Fondos de Cesantía de Chile S.A. para el período comprendido entre el 1° y el 31 de julio de 2007.

CIRCULAR N° 1449

Santiago, junio 29 del 2007

Resolución Conjunta de las Superintendencias de Administradoras de Fondos de Pensiones; de Bancos e Instituciones Financieras y de Valores y Seguros: Deroga Circular N° 1.384, con excepción de su Capítulo IV cuya vigencia se prorroga hasta el 31 de diciembre de 2007.

CIRCULAR N° 1450

Santiago, junio 29 del 2007

Modifica vigencia de Circular N° 1.445: Normas y Procedimientos para otorgar y pagar las Prestaciones de Cesantía y Retiro de Fondos.

CIRCULAR N° 1451

Santiago, julio 5 del 2007

Establece regulaciones comunes en relación con el Procedimiento de Notificación de los Formularios Únicos de Notificación a los pensionados de las Administradoras de Fondos de Pensiones.

CIRCULAR N° 1452

Santiago, julio 5 del 2007

Imparte instrucciones sobre Traspaso de Fondos Previsionales entre Perú y Chile para aquellos trabajadores que presten afiliación en los sistemas previsionales basados en la capitalización individual de ambos Estados. Modifica Circular N° 1.430.

CIRCULAR N° 1453

Santiago, julio 30 del 2007

Determina Tabla de Reajustes e Intereses Penales a aplicar por la Administradora de Fondos de Cesantía de Chile S.A. para el período comprendido entre el 1° y el 31 de agosto de 2007.

CIRCULAR N° 1454

Santiago, julio 30 del 2007

Determina Tabla de Reajustes e Intereses Penales a aplicar por las Administradoras de Fondos de Pensiones para el período comprendido entre el 1° y el 31 de agosto de 2007.

SANCIONES APLICADAS A LAS A.F.P.

ACUMULADAS AÑO 2007

PERSONA NATURAL O JURIDICA	RESOLUCION	FECHA	SANCION	CAUSAL
BANSANDER S.A.	Nº 005	12.01.2007	Multa a la A.F.P. por 250 U.F.	Infracción de las normas dictadas por esta Superintendencia para los efectos de regularizar las cotizaciones que se mantienen en rezagos, dentro de un plazo delimitado, todo ello con el propósito de dar certeza a los afiliados al Sistema de Pensiones del D.L. Nº 3.500 de 1980, acerca del destino de las cotizaciones descontadas de sus respectivas remuneraciones y su correspondiente acreditación en las cuentas de capitalización individual, con los consiguientes efectos que se derivan de esta operación.
BANSANDER S.A.	Nº 014	20.04.2007	Multa a la A.F.P. por 200 U.F.	Infracción a lo dispuesto en el número 12 de la letra C. del Capítulo IV, de la Circular Nº 1.285, de esta Superintendencia, que establece Normas sobre Custodia y Cuentas Corrientes, al haberse incurrido respecto del Fondo de Pensiones Tipo A, en un sobregiro en las cuentas corrientes extranjeras a nivel consolidado.
CUPRUM S.A.	Nº 006	12.01.2007	Multa a la A.F.P. por 250 U.F.	Infracción de las normas dictadas por esta Superintendencia para los efectos de regularizar las cotizaciones que se mantienen en rezagos, dentro de un plazo delimitado, todo ello con el propósito de dar certeza a los afiliados al Sistema de Pensiones del D.L. Nº 3.500 de 1980, acerca del destino de las cotizaciones descontadas de sus respectivas remuneraciones y su correspondiente acreditación en las cuentas de capitalización individual, con los consiguientes efectos que se derivan de esta operación.
CUPRUM S.A.	Nº 018	16.05.2007	Rectificatoria	1º Deja sin efecto la multa aplicada a A.F.P. Cuprum S.A., mediante la Resolución Nº 12, de fecha 27 de octubre de 2006 de esta Superintendencia. 2º Devuelve la suma consignada, equivalente al 25% del valor de la multa, por un monto de \$ 16.127.440.

PERSONA NATURAL O JURIDICA	RESOLUCION	FECHA	SANCION	CAUSAL
HABITAT S.A.	N° 004	12.01.2007	Multa a la A.F.P. por 200 U.F.	Infracción a las instrucciones del N° 7 del Capítulo F de la Circular N° 1.216, toda vez que el bono de Almendral S.A. serie A (BALTE-A), no ha sido autorizado por esta Superintendencia para ser adquirido por los Fondos de Pensiones a través del sistema de negociación de Telerenta.
HABITAT S.A.	N° 007	12.01.2007	Multa a la A.F.P. por 250 U.F.	Infracción a las normas contenidas en la Circular N° 1.220, modificada entre otras por las Circulares N°s. 1.317, 1.330 y 1.321, todas de esta Superintendencia, resultando insuficiente el procedimiento de regularización de rezagos implementado por A.F.P. Habitat S.A., incumpléndose las normas para efectos de aclarar las cotizaciones que se mantienen en rezagos dentro de un plazo delimitado, todo ello con el propósito de dar certeza a los afiliados al Sistema de Pensiones del D.L. N° 3.500 de 1980, acerca del destino de las cotizaciones descontadas de sus respectivas remuneraciones y su correspondiente acreditación en las cuentas de capitalización individual.
HABITAT S.A.	N° 011	23.01.2007	Censura Sr. José Antonio Guzmán Matta, en su calidad de director de AFP Habitat S.A.	Infracción a lo dispuesto en la letra f) del inciso primero del artículo 154 del D.L. N° 3.500 de 1980, en relación a las instrucciones contenidas en la letra f) del Capítulo H de la Circular N° 1.227, de esta Superintendencia, por cuanto el señor Guzmán Matta, en su calidad de Director de A.F.P. Habitat S.A., vendió 2.000 unidades del bono BSECB10705 a través de Inmobiliaria Los Pajaritos Ltda., dentro de los cinco días siguientes a la adquisición que de ese mismo activo hicieron los Fondos de Pensiones Habitat, a un precio de venta superior al precio promedio ponderado existente en los mercados formales al día anterior al de adquisición por parte de los Fondos de Pensiones.
PLANVITAL S.A.	N° 001	05.01.2007	Multa a la A.F.P. por 300 U.F.	Infracción a las normas contenidas en las Circulares N°s. 1.237 (modificada por la Circular N° 1.342); 1.247; 1.271 modificada por la 1.346; 1.285 modificada por la 1.359 y 1.299, reemplazada por la 1.340, y ésta a su vez reemplazada por la N° 1.384, todas de esta Superintendencia, relativas en general a la información sobre las inversiones de los Fondos de Pensiones en el extranjero que debe ser remitida a esta Superintendencia vía transmisión electrónica de datos.

PERSONA NATURAL O JURIDICA	RESOLUCION	FECHA	SANCION	CAUSAL
PLANVITAL S.A.	N° 008	12.01.2007	Multa a la A.F.P. por 250 U.F.	Infracción de las normas dictadas por esta Superintendencia para los efectos de regularizar las cotizaciones que se mantienen en rezagos, dentro de un plazo delimitado, todo ello con el propósito de dar certeza a los afiliados al Sistema de Pensiones del D.L. N° 3.500 de 1980, acerca del destino de las cotizaciones descontadas de sus respectivas remuneraciones y su correspondiente acreditación en las cuentas de capitalización individual, con los consiguientes efectos que se derivan de esta operación.
PROVIDA S.A.	N° 009	12.01.2007	Multa a la A.F.P. por 500 U.F.	Infracción de las normas dictadas por esta Superintendencia para los efectos de regularizar las cotizaciones que se mantienen en rezagos, dentro de un plazo delimitado, todo ello con el propósito de dar certeza a los afiliados al Sistema de Pensiones del D.L. N° 3.500 de 1980, acerca del destino de las cotizaciones descontadas de sus respectivas remuneraciones y su correspondiente acreditación en las cuentas de capitalización individual, con los consiguientes efectos que se derivan de esta operación, incumpliendo así una de las funciones de su giro, esto es, administrar las cuentas personales de sus afiliados.
PROVIDA S.A.	N° 015	30.04.2007	Censura	Falta de control en los procesos de traspaso y actualización de la información relativa a los Bonos de Reconocimiento y en aquellos mediante los cuales se generan y emiten las cartolas cuatrimestrales.
SANTA MARIA S.A.	N° 002	05.01.2007	Multa de 300 UF, rebajada a 250 UF, mediante Resolución N° 12 de fecha 1 de febrero de 2007.	Infracción a las normas contenidas en las Circulares N°s. 1.237 (modificada por la Circular N° 1.342); 1.247; 1.271 modificada por la 1.346; 1.285 modificada por la 1.359 y 1.299, reemplazada por la 1.340, y ésta a su vez reemplazada por la N° 1.384, todas de esta Superintendencia, relativas en general a la información sobre las inversiones de los Fondos de Pensiones en el extranjero que debe ser remitida a esta Superintendencia vía transmisión electrónica de datos.
SANTA MARIA S.A.	N° 010	17.01.2007	Censura Sr. Daniel Tapia de la Puente, en su calidad de Director de A.F.P. Santa María S.A. hasta el día 25 de abril de 2006.	Infracción a lo dispuesto en el inciso primero del artículo 152 del D.L. N° 3.500 de 1980, y a las instrucciones contenidas en el N° 2 de la letra D de la Circular N° 1.227 de esta Superintendencia, por cuanto el señor Tapia de la Puente, en su calidad de Director de A.F.P. Santa María S.A., adquirió activos de baja liquidez, estando esto prohibido.

PERSONA NATURAL O JURIDICA	RESOLUCION	FECHA	SANCION	CAUSAL
SANTA MARIA S.A.	N° 012	01.02.2007	Rebaja en 50 UF el monto de la multa aplicada mediante Resolución N° 002 de fecha 5 de enero de 2007.	Por haberse comprobado que los errores en determinadas transmisiones de los Informes de Categorías de Fondos Extranjeros y del Informe sobre Devolución de Comisiones Máximas Negociadas y Copia de los Contratos de Rebates, no fueron de responsabilidad de la Administradora, no constituyendo causal para dejar sin efecto la sanción.
SANTA MARIA S.A.	N° 013	13.04.2007	Sustituye el Resolutivo N° 002 de la Resolución N° 012, de 2007, de esta Superintendencia, ordenando la devolución a A.F.P. Santa María S.A. de \$ 916.582 equivalentes a 50 U.F.	
SANTA MARIA S.A.	N° 016	04.05.2007	Multa a la A.F.P. por 500 U.F.	Infracción al inciso segundo del artículo 47 del D.L. N° 3.500 de 1980, y a lo dispuesto en las letras a. y b. del número 9. de la sección C.9. del Capítulo C., de la Circular N° 1.216, de esta Superintendencia, excediendo de manera reiterada los límites de inversión para instrumentos de deuda emitidos por un mismo banco (Banco del Estado de Chile), respecto del Fondo de Pensiones Tipo E.

DICTAMENES A.F.P.

MAT.: Informa sobre improcedencia de renuncia a pensión de sobrevivencia de la persona que se individualiza.

FIS N° 499

Santiago, mayo de 2007.

Se ha informado a esta Superintendencia la existencia de nuevos antecedentes relacionados con el interés de la sucesión de un afiliado fallecido con fecha 27 de enero de 1989, para que los fondos previsionales que actualmente están destinados a pagar pensiones de sobrevivencia a la madre de un hijo de filiación no matrimonial del causante, se liberen y sean pagados como herencia a la señalada sucesión.

De acuerdo a lo informado, existiría una declaración jurada notarial de la beneficiaria, donde renunciaría a la pensión de sobrevivencia, con el objeto de que estos dineros puedan ser traspasados a la masa hereditaria.

Al respecto, esta Superintendencia debe informar que resulta jurídicamente improcedente acoger la renuncia presentada por la beneficiaria a la pensión de sobrevivencia que se encuentra percibiendo, en atención a que, conforme al criterio sostenido en la reiterada y uniforme jurisprudencia administrativa de este Organismo Fiscalizador, las pensiones una vez otorgadas constituyen un derecho irrenunciable, todo ello, atendido el carácter alimenticio que éstas tienen y vitalicio en esta situación, por tratarse de una pensión cubierta por el Seguro de Invalidez y Sobrevivencia, según se indicará.

Además, corresponde indicar que conforme a lo dispuesto en el inciso final del artículo 66 del DL N°3.500, de 1980, los fondos acumulados en la cuenta de capitalización individual del afiliado fallecido constituyen herencia sólo cuando no quedaren beneficiarios de pensión de sobrevivencia, por lo que aplicando la norma en sentido contrario, en este caso existiendo la madre de hijo de filiación no matrimonial, el saldo debe destinarse a pagar las pensiones de sobrevivencia.

A mayor abundamiento, esta Superintendencia debe informar que, a la fecha de fallecimiento del causante, el saldo acumulado en su cuenta de capitalización individual solo ascendía a 43,18 Unidades de Fomento debiendo la Compañía de Seguros de Vida abonar el aporte adicional por el equivalente a 595,67 Unidades de Fomento, para pagar las pensiones de sobrevivencia que se generaron.

En consecuencia, de conformidad con los antecedentes de hecho y de derecho precedentemente expuestos, esta Superintendencia debe concluir que la interesada no puede renunciar a su pensión de sobrevivencia de la que es beneficiaria, como tampoco es legalmente procedente que la A.F.P. entregue el saldo destinado a pagar tales pensiones como herencia a los hijos del afiliado fallecido.

MAT.: Restitución de sumas pagadas en exceso por sobre plazo de duración de obligación que pesa sobre los empleadores de enterar aportes para el financiamiento de la indemnización de trabajadores de casa particular.

FIS N° 462

Santiago, mayo de 2007.

Se ha dirigido a esta Superintendencia una persona solicitando se le informe si resulta procedente obtener la devolución de los aportes de indemnización que ha efectuado respecto de una trabajadora de casa particular, por sobre el lapso de los once años previsto en la letra b) del inciso cuarto del artículo 163 del Código del Trabajo. En efecto, sostiene haber enterado dicho aporte por un lapso de 16 años, negándose la A.F.P. respectiva a efectuar la restitución del exceso.

Sobre el particular y considerando que la obligación que pesa sobre los empleadores de trabajadores de casa particular, de enterar en una A.F.P. el aporte del 4,11% de sus remuneraciones mensuales

imponibles para el financiamiento de la indemnización a todo evento a que éstos tienen derecho, se encuentra contenida en el Código del Trabajo, siendo además ésta un beneficio de índole laboral y no previsional, esta Superintendencia estimó pertinente requerir de la Dirección del Trabajo un pronunciamiento acerca de la procedencia de efectuar la devolución de los aportes enterados por sobre el término de once años antes referido.

Ello, para los efectos de impartir las instrucciones que sean pertinentes a las A.F.P., atendido que en virtud de las normas que regulan tanto el funcionamiento de las Administradoras de Fondos de Pensiones como el entero de los aportes de que se trata, aquéllas se encuentran impedidas de efectuar giros de las cuentas individuales de los trabajadores afiliados para fines diversos al otorgamiento de pensiones y otros beneficios contemplados en el D.L. N° 3.500, de 1980.

Pues bien, dando respuesta al requerimiento, la citada Dirección del Trabajo ha señalado primeramente que de la norma contenida en la letra b) del inciso final del artículo 163 del Código del Trabajo queda claro que la ley obliga al empleador **sólo durante once años** a aportar un determinado porcentaje de la remuneración mensual imponible de sus trabajadores, con el objeto de financiar una indemnización a todo evento, cuyo monto dependerá de la rentabilidad de los aportes efectuados.

No obstante, señala, eventualmente pudiera existir un acuerdo expreso o tácito de empleador y dependiente, en el sentido de continuar enterando estos aportes en la cuenta de ahorro de indemnización de la trabajadora de casa particular, más allá del piso legal de once años. Por ello, estima aconsejable como medida previa a ordenar la restitución de las sumas de que se trata, asegurarse que las partes **no han pactado o no han entendido tácitamente** que estos aportes por más de once años tienen el carácter de un beneficio adicional otorgado por el empleador.

Finalmente, concluye expresando que no se configura ninguna trasgresión a los derechos laborales de la dependiente en el caso que esta Superintendencia autorice a la respectiva Administradora para restituir al empleador recurrente las sumas enteradas por error e indebidamente en la cuenta de ahorro de indemnización de aquélla, salvo que estas sumas constituyesen un beneficio contractual adicional, lo que no es posible presumir.

En consecuencia, el recurrente puede solicitar de la Administradora de Fondos de Pensiones a la que se encuentre incorporada la trabajadora bajo su dependencia, la restitución de las sumas enteradas por concepto de aporte de indemnización por sobre los once años que legalmente correspondía.

Con todo y previo a su pago, la A.F.P. deberá verificar que no exista entre las partes un acuerdo expreso, materializado en algún instrumento, o uno tácito, para continuar con el entero de los aportes de que se trata por sobre el plazo legal de once años ya aludido, como lo ha resuelto la Dirección del Trabajo. Para ello, y considerando que el contrato de trabajo es bilateral, para que resulte procedente la devolución del exceso al empleador, la relación laboral debe encontrarse vigente y, por tanto, tanto la trabajadora de casa particular como su empleador deben efectuar en conjunto una declaración jurada suscrita ante Notario Público en la que expresen que no han pactado o entendido tácitamente, que los aportes para financiar la indemnización a que aquélla tiene derecho, por sobre los 11 años, tiene el carácter de un beneficio adicional otorgado por el empleador.

MAT.: Incompatibilidad de pensiones de sobrevivencia causadas por muerte de afiliado en accidente de trayecto. Norma aplicable.

CONC.: Oficio Ord. N° J/24108, de fecha 27 de diciembre de 2004, de esta Superintendencia.

FIS-464

Santiago, mayo de 2007.

Se ha solicitado un pronunciamiento acerca de la procedencia de autorizar a la cónyuge sobreviviente de un afiliado la renuncia a la pensión de sobrevivencia que le ha sido concedida con arreglo al D.L. N° 3.500, de 1980, bajo la modalidad de renta vitalicia, atendido que con fecha 29 de septiembre de 2006 la Superintendencia de Seguridad Social ha dictaminado que la muerte del trabajador se produjo a consecuencia de un accidente de trayecto y, como tal, se encuentra cubierto por las normas de la Ley N° 16.744. En razón de lo anterior, la Asociación Chilena de Seguridad ha constituido en favor de la

recurrente la correspondiente pensión, cuyo monto es superior a la que percibe en este Sistema.

Según señala, se ha informado a la interesada de la incompatibilidad de ambas pensiones, temiendo ésta que se le suspenda precisamente aquella concedida con arreglo a la Ley N° 16.744, pues no sería posible dejar sin efecto el contrato de renta vitalicia suscrito con la compañía de seguros de vida.

Requerida al efecto, la A.F.P. ha informado que con fecha 1° de mayo de 1981, el trabajador se incorporó al Nuevo Sistema de Pensiones, falleciendo con fecha 17 de agosto de 2005.

Agrega que con fecha 9 de diciembre la recurrente suscribió una solicitud de pensión de sobrevivencia, declarándose como única beneficiaria y, efectuados los trámites de rigor, seleccionó con fecha 18 de enero de 2006 una renta vitalicia inmediata con la Compañía de Seguros Consorcio Nacional de Seguros S.A.

Ahora bien, en relación a la solicitud de la beneficiaria, la Administradora señala que la pensión de sobrevivencia que le otorgara en su oportunidad se ajusta a derecho y no hubo de su parte error u omisión, pues esta pensión se constituyó luego que se acreditara que la muerte del afiliado no correspondía a un accidente laboral, según el pronunciamiento evacuado por la Asociación Chilena de Seguridad.

Señala que si bien el artículo 12 del D.L. N° 3.500, de 1980, efectivamente establece una incompatibilidad entre la percepción de las pensiones de sobrevivencia reguladas de acuerdo a la Ley N° 16.744 y las causadas de acuerdo al citado decreto ley, la Circular N° 1302 de este Organismo, en su numeral 1.3.2 del Capítulo VI señala que una vez contratada una renta vitalicia y seleccionada la modalidad de pensión, el contrato no puede ser dejado sin efecto anticipadamente por ninguna de las partes involucradas y sólo tendrá término a la muerte del afiliado o del último de sus beneficiarios. Ello, sin perjuicio de la facultad que asiste a las partes de dejarlo sin efecto de mutuo acuerdo. Agrega la norma que el documento en que conste ese acuerdo será indispensable para que el afiliado reciba pensión bajo otra modalidad.

En consecuencia y en opinión de la A.F.P., no es posible dejar sin efecto una pensión de sobre-

vivencia constituida al amparo de la normativa vigente, menos considerando el carácter irrevocable del contrato de Renta Vitalicia suscrito por la interesada. Lo anterior no obsta, según señala, a que si ésta actuando directamente ante la compañía de seguros de vida, obtiene la resciliación del contrato de que se trata, se devuelvan los fondos traspasados y se efectúe el pago de los mismos a título de herencia, debiendo considerarse que éstos serían inferiores a los inicialmente remitidos a la compañía de seguros de vida, producto del pago de las respectivas pensiones, lo que produciría una diferencia a cubrir o devolver por la propia interesada.

Sobre el particular, cabe manifestar en primer término que lo informado por la Administradora se encuentra ajustado a las normas contenidas en los artículos 12 y 62 inciso segundo del citado D.L. N° 3.500, y a las instrucciones impartidas por esta Superintendencia en su Circular N° 1302, para el otorgamiento de los beneficios que dicho cuerpo legal establece.

En efecto, cabe considerar que si bien el referido artículo 12 del D.L. N° 3.500 prescribe que las pensiones de invalidez y sobrevivencia que se establecen en ese cuerpo legal no comprenden las causadas y reguladas de acuerdo a la Ley N° 16.744 y a cualquier otro cuerpo legal que contemple la protección contra riesgos de accidentes del trabajo y enfermedades profesionales y serán incompatibles con éstas, no es menos cierto que el inciso segundo del artículo 62 del D.L. N° 3.500 dispone que el contrato de seguro de renta vitalicia debe ajustarse a las normas que dicte la Superintendencia de Valores y Seguros y tendrá el carácter de irrevocable.

No obstante lo anterior, es preciso encuadrar la situación previsional de la recurrente, dentro de las normas que la regulan y conforme al espíritu de las mismas. Siguiendo este criterio, debe tenerse presente que las normas que se consignan en la Ley N° 16.744 son de carácter especial, razón por la cual priman sobre las disposiciones generales del D.L. N° 3.500.

Seguidamente, cabe considerar que el dictamen de la Superintendencia de Seguridad Social que declara que el fallecimiento del afiliado tuvo su causa en un accidente de trayecto, revocando con ello la resolución adoptada al respecto por la respectiva mutualidad de empleadores, es posterior a la fecha

en que su cónyuge sobreviviente obtuvo la pensión contemplada en el D.L. N° 3.500, y que dicha situación es inimputable a la beneficiaria, a la Administradora y a la Compañía de Seguros de Vida.

En razón de lo anterior, y en forma excepcional, se estima procedente que sea la propia A.F.P. la que en representación de la recurrente y en cumplimiento de las instrucciones impartidas por este Organismo, requiera de la Compañía de Seguros Consorcio Nacional de Seguros S.A. dejar sin efecto el respectivo contrato de renta vitalicia suscrito para restituir luego las sumas pagadas por concepto de prima, debiendo fijarse el procedimiento para determinar su monto, previas las deducciones que procedan por concepto de pensiones percibidas.

MAT.: No procede otorgar certificado de desplazamiento a trabajador que indica.

FIS-496

Santiago, mayo de 2007.

Se ha solicitado un pronunciamiento relativo a la procedencia de otorgar, en conformidad al Convenio de Seguridad Social suscrito entre Chile y España, un certificado de desplazamiento a un trabajador que será trasladado por su empleador a España.

Señala la recurrente que no correspondería otorgar el certificado de desplazamiento, ya que el trabajador tiene nacionalidad peruana, y en virtud de lo establecido en el artículo 3° del Convenio de Seguridad Social suscrito entre ambos países, éste se aplica sólo a los trabajadores nacionales de las Partes Contratantes que estén o hayan estado sometidos a la legislación de una o ambas partes contratantes.

No obstante, el empleador señala que el trabajador debería considerarse como nacional, debido a que cumpliría los requisitos que se indican en el Ord. N° 6307/282 de la Dirección del Trabajo.

Al respecto, cabe informar que el Ord. N° 6307/282 de la Dirección del Trabajo, invocado por el empleador como argumento para que se le otorgue el certificado de desplazamiento, no tiene aplicación en la especie, ya que trata de una materia totalmente distinta.

En efecto, lo que el pronunciamiento de la Dirección del Trabajo hace es interpretar los artículos 19 y 20 del Código del Trabajo, repitiendo los requisitos que este último artículo establece, para que un trabajador extranjero pueda ser considerado nacional, para el solo efecto de calcular el 85% de los trabajadores de una empresa que deben ser chilenos, como lo exige el artículo 19 del Código del Trabajo.

Para los efectos antes indicados, es que el artículo 20 del citado Código señala que se tendrá como chileno al extranjero cuyo cónyuge o sus hijos sean chilenos o que sea viudo o viuda de cónyuge chileno, y que se considerarán también chilenos a los extranjeros residentes por más de cinco años en el país, sin tomarse en cuenta las ausencias accidentales.

En consecuencia, no puede aplicarse por analogía lo dispuesto en el artículo 20 del Código del Trabajo a la situación que regula el artículo 3° del Convenio de Seguridad Social suscrito entre Chile y España, ya que los extranjeros que cumplan los requisitos señalados en el artículo 20 serán considerados como chilenos para el solo efecto de no considerarlos en el porcentaje de 15% máximo de extranjeros que puede tener contratados una empresa en Chile.

En consecuencia, no procede otorgar el certificado de desplazamiento al ciudadano peruano, por cuanto no queda cubierto en el ámbito de aplicación personal del Convenio de Seguridad Social entre Chile y España.

MAT.: Calidad de potencial beneficiario de pensión de sobrevivencia de hijo menor de 24 años de edad.

FIS-503

Santiago, mayo de 2007.

Se ha consultado si un beneficiario de pensión de sobrevivencia puede renunciar a dicha pensión, atendido que cuenta actualmente con 21 años de edad y no estudia, pero sí lo hacía a los 18 años de edad, declarándolo así ante Notario Público, para los efectos de percibir los fondos previsionales como herencia. Funda su consulta en lo preceptuado en el Código Civil, según el cual pueden renunciarse los

derechos patrimoniales con tal que miren sólo al interés individual del renunciante, cuyo sería el caso del beneficiario de pensión de sobrevivencia.

Sobre el particular, y del tenor de la presentación efectuada por el recurrente, se presume que aún cuando el beneficiario de pensión de sobrevivencia no se encontraría actualmente percibiendo esta prestación, pues no habría acreditado estudios, no se le habría permitido no obstante el giro de los fondos previsionales del o la causante por ser menor de 24 años de edad y haber detentado la calidad de estudiante a los 18 años de edad.

Teniendo en cuenta lo anterior y en virtud de lo establecido en el artículo 8° del D.L. N° 3.500, de 1980, la Circular N° 1302, de este Organismo, ha dispuesto en la letra c. del punto 1.1 del numeral 1 de su Capítulo V, respecto de estos beneficiarios y en lo pertinente, que “la calidad de estudiante deberá tenerla a la fecha de fallecimiento del causante o al cumplir los 18 años de edad. En consecuencia, un hijo que estudiaba a los 18 años de edad, dejó sus estudios, y su padre o madre causante de pensión falleció antes de que él cumpla los 24 años, tendrá derecho a pago de pensión toda vez que vuelva a estudiar.”

También dispone esta letra que “el pago de pensiones se podrá reanudar cuando el beneficiario acredite estudios. Sin embargo, sólo se pagará pensión por el nuevo período de estudios acreditado. Para los períodos intermedios donde no hubo estudios, el beneficiario no tendrá derecho al pago de pensión.”

En consecuencia, la persona por la cual se consulta es considerada potencial beneficiaria de pensión de sobrevivencia hasta que cumpla los 24 años de edad y, en consecuencia, aunque en la actualidad no se encuentre estudiando, no puede efectuarse el pago de los fondos previsionales del o la causante a título de herencia, sino hasta el cumplimiento de dicha edad y siempre que no existan otros beneficiarios de pensión.

Cabe recordar asimismo que de acuerdo a la reiterada jurisprudencia de este Organismo, las pensiones son irrenunciables, atendido el carácter alimenticio que se les atribuye, de modo que en ningún caso podría admitirse la renuncia a este beneficio cualesquiera que sean los motivos que el beneficiario invoque para ello.

En estas condiciones, la persona de que se trata no puede renunciar a la pensión que pudiera estar percibiendo, declarando para ello que no cursa estudios actualmente, como tampoco a la que eventualmente podría corresponderle hasta el cumplimiento de los 24 años de edad, pues podría reanudar sus estudios.

MAT.: Sentido y alcance del artículo 12 del D.L. N° 3.500, de 1980, respecto de la incompatibilidad de beneficios que establece.

CONC.: Oficios Ord. N°s. J/5012, de fecha 11 de junio de 1991 y 11698, de fecha 27 de agosto de 2001, ambos de esta Superintendencia.

FIS-548

Santiago, junio de 2007.

Se ha solicitado una aclaración del sentido y alcance que debe darse al artículo 12 del D.L. N° 3.500, de 1980, respecto de la incompatibilidad de beneficios que establece, atendidos los efectos que esta última puede tener en el entero de cotizaciones y en la percepción de subsidios por incapacidad laboral.

Para tales efectos el recurrente hace presente que en el año 2001 fue declarado inválido total transitorio en conformidad a las normas del D.L. N° 3.500, invalidez que fue declarada definitiva al cabo de tres años, entrando en goce de la respectiva pensión.

Sin embargo, señala, en razón del bajo monto de su pensión, en el año 2004 se reintegró a la vida laboral activa, percibiendo las correspondientes remuneraciones respecto de las cuales se efectúa el descuento del 7% para el financiamiento de prestaciones de salud, el 12,87% para el financiamiento de sus pensiones y su empleador entera a su respecto el 0,95% correspondiente a la cotización destinada al financiamiento de las prestaciones que contempla la Ley N° 16.744.

Pues bien, agrega, el citado artículo 12 del D.L. N° 3.500 prescribe que las pensiones de invalidez y sobrevivencia que se establecen en ese cuerpo

legal no comprenden las causadas y reguladas de acuerdo a la Ley N° 16.744, al D.F.L. N° 338, de 1960 (mención que debe entenderse efectuada al D.F.L. N° 29, de 2005, del Ministerio de Hacienda, que fija el texto refundido, coordinado y sistematizado de la Ley N° 18.834, Estatuto Administrativo), o a cualesquiera otras disposiciones legales que contemplen la protección contra riesgos de accidentes del trabajo y enfermedades profesionales y serán incompatibles con éstas. Dispone asimismo su inciso segundo que las pensiones de invalidez que establece ese cuerpo legal serán incompatibles con los subsidios por incapacidad laboral.

De acuerdo a lo anterior, consulta si el trabajador que se encuentra pensionado por invalidez en conformidad a las normas del D.L. N° 3.500, pero continúa trabajando como dependiente, se verá imposibilitado de acceder a las prestaciones médicas y pecuniarias de la Ley N° 16.744 en caso de sufrir un accidente a causa o con ocasión del trabajo o una enfermedad profesional y, de ser así, para qué fines entonces el empleador entera la cotización básica y diferenciada, según corresponda, que establece esta última ley.

Del mismo modo, precisa saber si el pensionado por invalidez común a través del Nuevo Sistema de Pensiones tendrá derecho a hacer uso de licencia médica y a gozar del subsidio por incapacidad laboral correspondiente, en caso de presentar una enfermedad distinta a la que originó su declaración de invalidez, pues de lo contrario, sostiene, la cotización del 7% que ha de enterar para el financiamiento de las prestaciones de salud no tendría objeto.

Sobre el particular, cabe manifestar primeramente que tal como lo sostiene el recurrente en su presentación, tanto de acuerdo a la reiterada jurisprudencia de este Organismo como la sostenida por la Superintendencia de Seguridad Social, no existe impedimento legal para que el trabajador que ha sido declarado inválido –por patologías de origen común o profesional– continúe laborando con su capacidad residual de trabajo y como tal, entere las cotizaciones que debe aportar cualquier trabajador para su debida cobertura, con algunas excepciones.

Ahora bien, la incompatibilidad legal establecida en el referido artículo 12 del D.L. N° 3.500 se aplica cuando un trabajador afiliado al Nuevo Sistema de Pensiones **ha sido declarado inválido pro-**

fesional, ya sea por accidente o enfermedad de esta naturaleza, y se encuentra en goce de la respectiva pensión, pues en tal caso, al presentar patologías de tipo común, no puede invalidarse a través del Nuevo Sistema de Pensiones. Es preciso agregar que esta regla no recibe aplicación en caso que el accidentado o enfermo profesional sólo haya percibido la indemnización que establece la Ley N° 16.744 en función del grado de pérdida de capacidad de ganancia que se le haya reconocido por el respectivo organismo administrador del seguro social contra riesgos de accidentes del trabajo y enfermedades profesionales.

Cabe recordar que el artículo 62 de la Ley N° 16.744 dispone que procederá efectuar una revaluación de la incapacidad que presente un inválido profesional cuando a ésta le suceda otra u otras de origen común, en cuyo caso las prestaciones que correspondan pagar en virtud de esta revaluación serán en su integridad de cargo del fondo de pensiones correspondiente a invalidez no profesional. Esta norma, y en virtud de lo dispuesto en el citado artículo 12 del D.L. N° 3.500, no recibe aplicación respecto de los trabajadores afiliados al Nuevo Sistema de Pensiones.

Lo anteriormente señalado no obsta al derecho que asiste a la Superintendencia de Seguridad Social en su carácter de Organismo Fiscalizador de las mutualidades de empleadores de la Ley N° 16.744, para dilucidar si un afiliado pensionado por invalidez común a través del Nuevo Sistema de Pensiones tiene derecho luego a los beneficios causados por accidente o enfermedad profesional atendida la normativa vigente sobre la materia, esto es, la citada Ley N° 16.744 y especialmente lo dispuesto en el D.L. N° 1.026, de 1975 (que reemplazó el artículo 11 de la Ley N° 17.252) en cuanto dispone que las prestaciones de pensión que establece la Ley N° 16.744 son compatibles con las que contemplan los diversos regímenes previsionales. No obstante lo anterior, señala, si la adición de las pensiones excediere de la cantidad que corresponda a dos pensiones mínimas señaladas en los incisos primero y segundo del artículo 26 de la Ley N° 15.386, tales prestaciones deberán rebajarse proporcionalmente, de modo que la suma de ellas equivalga a dicho límite. Asimismo, establece que dicho tope no es aplicable en los casos en que el monto de cualquiera de estos beneficios, individualmente considerados, lo excediere, debiendo en tal circunstancia otorgarse el que resultare mayor.

Con todo, respecto de la normativa precedentemente citada, sobre límites de pensiones de la Ley N° 16.744, con las de los demás regímenes previsionales, esta Superintendencia ha señalado reiteradamente que dicha normativa no tiene aplicación en el Nuevo Sistema de Pensiones, puesto que éste está concebido como un régimen de capitalización individual, en que los beneficios se financian con fondos propios del afiliado y seguros privados, en su caso. Por tal razón, eventualmente correspondería aplicar a la pensión de invalidez profesional el tope dispuesto en el D.L. N° 1.026, de 1975, pero no procede reducir en caso alguno la pensión de invalidez otorgada de acuerdo al D.L. N° 3.500.

Por último y en cuanto la consulta respecto de la procedencia de hacer uso de licencia médica y de gozar de subsidios por incapacidad laboral por patologías distintas a aquéllas que dieron origen a la declaración de invalidez común, esta Superintendencia debe manifestar que ello es legalmente procedente, pues el artículo 75 del D.S. N° 57, de 1990, del Ministerio del Trabajo y Previsión Social, prescribe que “las pensiones de invalidez que establece la Ley serán incompatibles con los subsidios por incapacidad laboral que el afiliado pudiese generar por las mismas causas que produjeron la invalidez”. A contrario sensu, si los subsidios tienen origen en patologías distintas, el afiliado puede gozar de ellos.

MAT.: Sentido y alcance del artículo 23 de la Ley N° 18.379, para los efectos del cumplimiento por el empleador de la obligación de cotizar respecto de sus trabajadores afiliados al Sistema de Pensiones del D.L. N° 3.500, de 1980.

FIS-566

Santiago, junio de 2007.

La Dirección del Trabajo ha solicitado a esta Superintendencia precisar el alcance de lo dispuesto en el artículo 23 de la Ley N° 18.379, en cuanto al hecho de incurrir en errores u omisiones en la declaración y pago de cotizaciones que no excedan del 2% del total de las cotizaciones previsionales haría presumir buena fe del obligado, podría llevar a estimar que tal diferencia no obstaría a que se pudieran considerar como íntegramente pagadas las cotizacio-

nes para los efectos del despido, o más bien la diferencia haría presumir sólo la buena fe para liberarse de la aplicación de la multa, pero de igual modo deberá enterarse dicha diferencia del 2% por el obligado, considerándose en todo caso que no habría pago íntegro de tales cotizaciones desde el punto de vista del cumplimiento de la obligación de cotizar por parte del empleador, lo que tendría incidencia en la aplicación de lo dispuesto en los incisos 5° y 8° del artículo 162 del Código del Trabajo.

Al respecto, expresa que el artículo 23 de la Ley N° 18.379 dispone que: *En los casos de declaraciones y pago de imposiciones, aportes e impuestos establecidos en los Decretos Leyes N° 3.500 y 3.501, de 1980, en que el empleador incurriere en errores u omisiones que no excedan del 2% de la respectiva declaración, se presumirá la buena fe y no procederá aplicar las multas del inciso quinto del artículo 19 del Decreto Ley N° 3.500, de 1980, o la multa del artículo 22a) de la Ley N° 17.322, en su caso.*

Por otra parte, agrega que el inciso 5° del artículo 162 del Código del Trabajo señala que: *Para proceder al despido de un trabajador por alguna de las causales a que se refieren los incisos precedentes o el artículo anterior, el empleador le deberá informar por escrito el estado de pago de las cotizaciones previsionales devengadas hasta el último día del mes anterior al del despido, adjuntando los comprobantes que lo justifiquen. Si el empleador no hubiere efectuado el íntegro de dichas cotizaciones previsionales al momento del despido, éste no producirá el efecto de poner término al contrato de trabajo.*

Finalmente, expresa que el inciso 8° del mismo artículo 162, del citado Código, establece que: *Los errores u omisiones en que se incurra con ocasión de estas comunicaciones que no tengan relación con la obligación de pago íntegro de las imposiciones previsionales, no invalidarán la terminación del contrato sin perjuicio de las sanciones administrativas que establece el artículo 477 de este Código.*

Precisada la materia objeto de consulta, esta Superintendencia dentro del ámbito de su competencia, cumple con informar lo siguiente:

En primer término, resulta útil tener presente que de conformidad con lo dispuesto en los incisos primero y segundo del artículo 17 del D.L.

Nº 3.500, de 1980, los trabajadores dependientes menores de 65 años de edad si son hombres y de 60 años de edad si son mujeres afiliados al Nuevo Sistema de Pensiones, están obligados a efectuar las cotizaciones obligatorias que establece este mismo artículo, esto es, la cotización obligatoria del 10% de sus remuneraciones imponibles en su cuenta de capitalización individual y la cotización adicional determinada por cada Administradora que estará destinada a su financiamiento, incluido el pago de la prima del seguro de invalidez y sobrevivencia, que se calcula sobre la misma base que la cotización del 10%. Todo ello, sin perjuicio del derecho que el artículo 69 de este mismo decreto ley otorga a los afiliados mayores de 65 o de 60 años de edad, según se trate de hombres o mujeres y a los pensionados en este Sistema, por vejez edad o en forma anticipada o por invalidez según un segundo dictamen, de seguir efectuando cotizaciones obligatorias para pensiones, si continuare trabajando como trabajador dependiente, debiendo enterar en estos casos la cotización del 10% y la cotización adicional diferenciada, pues no tienen derecho al seguro de invalidez y sobrevivencia.

A su turno, en virtud del mandato legal establecido en el inciso primero del artículo 19 de este mismo decreto ley, las cotizaciones precedentemente señaladas deben ser declaradas y pagadas por el empleador en la A.F.P. en que se encuentre incorporado el trabajador, dentro del plazo de carácter fatal que establece esta misma norma legal.

De acuerdo con los principios propios de la seguridad social, en que se funda el D.L. Nº 3.500, las cotizaciones previsionales son integrantes de la remuneración bruta del trabajador y el empleador se encuentra legalmente obligado a retener y enterar en la A.F.P. en que se encuentre incorporado, de manera de conformar el fondo para financiar las prestaciones previsionales.

Ahora bien, en relación con la naturaleza jurídica de la obligación del empleador a que alude el inciso primero del artículo 19 del D.L. Nº 3.500, puede estimarse en derecho que el empleador actúa como depositario en virtud de la obligación que tiene de descontar las cotizaciones previsionales de las remuneraciones de sus trabajadores y retenerlas y luego al dar cumplimiento a la obligación de enterarlas en la entidad correspondiente, actúa como mandatario legal.

Al tenor de las disposiciones del D.L. Nº 3.500 precedentemente reseñadas, el alcance que corresponde dar a lo dispuesto en el inciso primero del artículo 23 de la Ley Nº 18.379 está circunscrito a la presunción de la buena fe del empleador para liberarlo exclusivamente de aplicarle las multas del inciso 5º del artículo 19 del D.L. Nº 3.500, quedando obligado en virtud del inciso primero de este mismo artículo al pago íntegro de las cotizaciones.

En consecuencia, sobre la base de las disposiciones legales citadas y consideraciones formuladas, se debe concluir que para dar por íntegramente cumplida la obligación de cotizar, en el caso que el empleador incurra en un error u omisión en la declaración y pago de las cotizaciones previsionales establecida en el artículo 19 del D.L. Nº 3.500, de 1980 que no exceda del 2%, debe enterar la diferencia de cotizaciones adeudadas al trabajador.

MAT.: Improcedencia de restituir sumas pagadas por sobre el plazo de duración de la obligación que pesa sobre el empleador de enterar aportes para el financiamiento de la indemnización de trabajadores de casa particular.

CONC.: Oficio Ord. Nº 8867, de fecha 30 de mayo de 2007, de esta Superintendencia.

FIS-568

Santiago, junio de 2007.

Se ha solicitado un pronunciamiento acerca de la procedencia de instruir a una A.F.P. restituir a la recurrente, con recursos propios, las sumas pagadas a una persona a título de indemnización en su calidad de trabajadora de casa particular, por sobre los once años que la empleadora enteró el respectivo aporte para el financiamiento de este beneficio.

Sobre el particular, cabe señalar primeramente que de la documentación tenida a la vista, se constata que con fecha 29 de mayo de 2006 la A.F.P. informó a la recurrente acerca de la improcedencia de efectuar la devolución del exceso que ésta solicitara, por cuanto la trabajadora giró el saldo total de su cuenta de indemnización con fecha 22 de febrero de ese año.

Dando respuesta al requerimiento que le fuera formulado por este Organismo, la Administradora informó las razones de hecho y de derecho que en su concepto impiden acceder al requerimiento efectuado por la recurrente.

Pues bien, cabe señalar que ante la consulta que en similares términos efectuara ante este Organismo otro empleador que también enteró los aportes de que se trata por sobre el límite de los once años a que alude la letra b) del artículo 163 del Código del Trabajo, esta Superintendencia requirió de la Dirección del Trabajo –por tratarse de un beneficio laboral y no previsional– un pronunciamiento acerca de la procedencia de efectuar la devolución del exceso al empleador que así lo solicite.

Mediante Oficio Ord. N° 1849, de fecha 16 de mayo de 2007, la citada Dirección del Trabajo ha señalado primeramente que la norma contenida en la letra b) del inciso final del artículo 163 del Código del Trabajo efectivamente obliga al empleador **sólo durante once años** a aportar un determinado porcentaje de la remuneración mensual imponible de sus trabajadores, con el objeto de financiar una indemnización a todo evento, cuyo monto dependerá de la rentabilidad de los aportes efectuados.

No obstante, señala, eventualmente pudiera existir un acuerdo expreso o tácito de empleador y dependiente, en el sentido de continuar enterando estos aportes en la cuenta de ahorro de indemnización de la trabajadora de casa particular, más allá del piso legal de once años. Por ello, y como medida previa a ordenar la restitución de las sumas de que se trata, debe establecerse que las partes **no han pactado o no han entendido tácitamente** que estos aportes por más de once años tienen el carácter de un beneficio adicional otorgado por el empleador.

Lo anterior, por cuanto no se configura ninguna trasgresión a los derechos laborales de una trabajadora de casa particular si esta Superintendencia autoriza a la respectiva Administradora para restituir al empleador las sumas enteradas por error e indebidamente en la cuenta de ahorro de indemnización de aquella, salvo que esta sumas constituyesen un beneficio contractual adicional, **lo que no es posible presumir.**

Teniendo en cuenta lo anterior, esta Superintendencia instruyó a sus fiscalizadas que previo pago a los empleadores de las sumas aportadas por sobre los once años a que se encuentran obligados legalmente, la A.F.P. debe verificar que no exista entre las partes un acuerdo expreso, materializado en algún instrumento, o uno tácito, para continuar con el entero de los aportes de que se trata por sobre el plazo legal ya aludido. Se concluyó entonces que, considerando que el contrato de trabajo es bilateral, para que resulte procedente la devolución del exceso al empleador, **la relación laboral debe encontrarse vigente** y, por lo mismo, tanto la trabajadora de casa particular como su empleador deben efectuar en conjunto una declaración jurada suscrita ante Notario Público en la que expresen que no han pactado o entendido tácitamente, que los aportes para financiar la indemnización a que aquélla tiene derecho, por sobre los 11 años, tiene el carácter de un beneficio adicional otorgado por el empleador.

Precisado lo anterior y si bien a la data en que la A.F.P. efectuó el pago y luego, emitió su informe, no se contaba aún con el pronunciamiento de la Dirección del Trabajo a que se ha aludido, se concluye que la Administradora obró ajustada a derecho al efectuar el pago del total de la cuenta de indemnización a la trabajadora, pues en virtud de lo dispuesto en la letra a) del artículo 165 del Código del Trabajo, los fondos depositados en la Cuenta de Ahorro de Indemnización, provenientes de la indemnización a todo evento a que tienen derecho, entre otros, los trabajadores de casa particular, sólo podrán ser girados una vez que el trabajador acredite que ha dejado de prestar servicios para el empleador que enteró los aportes, cualquiera que sea la causa de tal terminación.

Si la trabajadora hizo uso de este derecho, la A.F.P. no pudo presumir, tal como lo prescribe la Dirección del Trabajo en su Oficio Ord. N° 1849, ya aludido, si existía o no un pacto entre trabajadora y empleadora, para conceder al exceso aportado por sobre los once años, el carácter de un beneficio adicional y, en consecuencia, acreditando la interesada el término de la relación laboral por alguno de los medios a que alude el N° 45 del Capítulo VIII de la Circular N° 1220, de este Organismo, procedía efectuar el pago del total de los fondos acumulados en su cuenta de ahorro de indemnización, como se hizo.

MAT.: Pago de pensiones de sobrevivencia a quienes detentan la representación legal del menor.

CONC.: Oficios Ord. N^{os}. J/112, de fecha 12 de febrero de 1990; J/8279, de fecha 13 de mayo de 1997; J/16511, de fecha 7 de septiembre de 2006 y J/ 3751, de fecha 3 de junio de 2007, todos de esta Superintendencia.

FIS-573

Santiago, junio de 2007.

A raíz de las dificultades que habitualmente presenta para pagar las pensiones de sobrevivencia causadas a favor de los hijos menores de sus afiliados, una Administradora ha estimado pertinente solicitar un pronunciamiento de esta Superintendencia acerca de la procedencia de efectuar dicho pago a las personas a quienes, no teniendo la representación legal del menor beneficiario de pensión, se les ha encargado judicialmente, sin embargo, su protección y cuidado personal.

En efecto, señala que ocurrido el fallecimiento de alguno de sus afiliados, se han presentado para el cobro de las pensiones de sobrevivencia personas que, sin ser el padre o madre sobreviviente, se les ha otorgado judicialmente el cuidado personal de dichos menores. Comúnmente, estas resoluciones judiciales no se pronuncian respecto de la administración de los bienes del menor, ni respecto de la patria potestad de los mismos, limitándose a someter al menor al cuidado y protección de una determinada persona y, en otros casos, a decretar medidas de protección provisionales o definitivas del menor.

En este sentido, agrega, en gran parte de estos casos existe un padre o madre sobreviviente, quien no obstante no tener a su cargo el cuidado y protección de sus hijos menores de edad según la respectiva resolución judicial, legalmente detentan la patria potestad de los mismos y, en consecuencia, mantienen la calidad de representante legal para efectos de la administración de sus bienes.

En opinión de la Administradora, no existiendo resolución que declare la emancipación de los menores, de conformidad a lo dispuesto en los artículos 269 y siguientes del Código Civil, o bien, no

existiendo resolución judicial que establezca la tutela o curatela, según sea el caso, respecto del menor beneficiario de pensión, no procede realizar el pago de la pensión de sobrevivencia a otra persona que su representante legal.

Sin embargo, señala, el problema radica en que en la práctica quien tiene bajo su cuidado y protección al menor beneficiario de pensión de sobrevivencia, es quien concurre a la Administradora solicitando su cobro, y en la mayoría de los casos desconoce el paradero del padre o de la madre o del representante legal del menor. En consecuencia, en numerosas ocasiones no le ha sido posible efectuar pagos de pensión por falta de representante legal del menor.

Agrega finalmente que ha realizado numerosas consultas a los tribunales que han decidido respecto del cuidado personal de los menores, sin pronunciarse respecto de la administración de los bienes del mismo, para que aclaren si en virtud de ellas se han conferido facultades de representación legal para efectos del cobro de las pensiones de sobrevivencia a que el menor tiene derecho, sin obtener respuesta hasta la fecha.

En razón de lo anterior y para procurar solucionar el estado de necesidad que mantienen estos menores respecto de quienes no es posible efectuar el pago de las pensiones de sobrevivencia, solicita se le informe si puede efectuarse este pago a las personas a las que se les ha encargado judicialmente la protección y cuidado personal del menor.

Sobre el particular y de acuerdo a lo resuelto por la reiterada jurisprudencia de este Organismo, contenida entre otros en los Oficios Ord. que se citan en concordancias, la que se sustenta a su vez en las normas civiles y procesales que al efecto contemplan el Código Civil y el Código de Procedimiento Civil, esta Superintendencia concluye que no corresponde acceder al requerimiento efectuado por esa Administradora, siendo improcedente efectuar el pago de las pensiones de sobrevivencia a que tengan derecho los hijos menores de un afiliado fallecido, a quien sólo se le ha encomendado por resolución judicial el cuidado y protección personal de aquél. Cabe recordar que el “cuidado personal” consiste fundamentalmente en la crianza y educación de los hijos, y toca de consuno a los padres o al padre o madre sobreviviente, según lo establece el artículo 224 del Código Civil; y en caso de inhabi-

lidad física o moral de ambos padres, el juez puede confiar el cuidado personal de los hijos a otra persona o personas competentes, prefiriéndose en la elección a los consanguíneos más próximos, y sobre todo, a los ascendientes, según lo prescrito en el artículo 226 del citado Código.

En razón de lo anterior, el pago de las prestaciones de que se trata sólo podrá ser efectuado al representante legal del menor, en términos tales que si es necesario designar a aquél un curador, este último deberá acompañar ante la A.F.P. copia autorizada de la resolución del respectivo Juzgado de Familia en que la que se le designe curador y le autorice para ejercer dicho cargo, como asimismo el certificado de ejecutoria de dicha resolución y la aceptación del cargo.

MAT.: Improcedencia de otorgar cobertura del seguro de invalidez y sobrevivencia respecto de afiliado que individualiza.

CONC.: Nota Interna N° J/697, de fecha 10 de agosto de 2001, de esta Fiscalía.

FIS-581

Santiago, junio de 2007.

Se ha solicitado un pronunciamiento acerca de si procede o no considerar cubierto por el seguro de invalidez y sobrevivencia a un afiliado para los efectos del financiamiento de la pensión de invalidez parcial transitoria que le fuera concedida a contar del 12 de octubre de 2005, dado que la última cotización pagada a su nombre data del mes de junio de 2004 y que el afiliado registra rechazadas las licencias médicas que le fueran extendidas desde el 12 de junio de 2004 hasta el 18 de febrero de 2007.

Sin embargo, señala el recurrente, el afiliado adjuntó ante la respectiva A.F.P. una copia de su contrato de trabajo suscrito el 1° de diciembre de 2000 y una constancia extendida por el empleador, mediante la cual certifica que el interesado se reincorporó a sus funciones a contar del 24 de febrero de 2007, en jornada parcial por indicación de su médico tratante.

Al respecto, cabe señalar primeramente que como medida para mejor resolver y por haber soste-

nido el afiliado que sus licencias médicas fueron autorizadas pero no dieron derecho a pago de subsidio por incapacidad laboral, se estimó precedente requerir una confirmación de esta aseveración a Isapre ING Salud S.A. Dando respuesta al requerimiento, la citada Institución ha señalado que autorizó y pagó las licencias médicas presentadas por el trabajador desde el 28 de mayo de 2001 hasta el 11 de junio de 2004. Con posterioridad, rechazó todas las licencias médicas presentadas por el afiliado en el período comprendido entre el 12 de junio de 2004 y el 16 de marzo de 2007, con la única excepción de la licencia médica N° 2-14209784, otorgada con fecha 6 de septiembre de 2004, la cual fue rechazada en primera instancia y luego autorizada y pagada en cumplimiento de lo resuelto por la Compin y la Superintendencia de Salud.

La causa del rechazo de las licencias médicas señaladas precedentemente fue, fundamentalmente, el reposo no justificado, causal que se ve confirmada por lo resuelto en su debida oportunidad por la Compin competente ante los reclamos formulados por el trabajador.

En definitiva, la Isapre informa que las licencias médicas otorgadas al trabajador entre el 12 de junio de 2004 y el 16 de marzo de 2007 fueron rechazadas y no pagadas y no como lo indica el interesado, autorizadas sin derecho a pago de subsidio por incapacidad laboral.

Precisado lo anterior, cabe señalar ahora que el artículo 54 del D.L. N° 3.500, de 1980, dispone efectivamente, y en lo que aquí interesa, que la Administradora será exclusivamente responsable y obligada al pago de las pensiones parciales y totales originadas por el primer dictamen de invalidez, respecto de afiliados que se encuentren cotizando en ella. Agrega la letra a) del inciso primero de este artículo que se presume de derecho que el afiliado se encontraba cotizando si su muerte o la declaración de invalidez conforme al primer dictamen se produce al tiempo en que prestaba servicios, si se trata de un afiliado dependiente.

Por otra parte, según se ha resuelto en Nota Interna N° J/697, que se cita en concordancias, a los afiliados que a la fecha en que son declarados inválidos mediante un primer dictamen o a la data de su muerte, tienen la calidad de trabajadores dependientes con contrato de trabajo vigente, pero se

encuentran haciendo uso de permiso sin goce de remuneraciones, para los efectos de la cobertura del seguro de invalidez y sobrevivencia corresponde aplicar la letra b) del artículo 54 del D.L. N° 3.500. Por lo tanto, los trabajadores que se encuentran en esta condición quedan cubiertos si el siniestro se produce dentro del plazo de 12 meses contado desde el último día del mes en que los servicios se hayan suspendido, debiendo registrar además, como mínimo, seis meses de cotizaciones en el año anterior al último día del mes en que la prestación de servicios se suspendió.

Pues bien, cabe considerar que de acuerdo a los antecedentes aportados por el empleador, es posible sostener que al no haber puesto término a la relación laboral que lo ligaba al trabajador al momento de rechazársele las licencias médicas que se le extendieran –lo que podría configurar una ausencia injustificada a sus labores– y reincorporarle a sus funciones en jornada parcial a contar del 24 de febrero de este año, acordó en forma tácita con su dependiente un permiso sin goce de remuneraciones. Esta figura, según lo dictaminado por la Dirección del Trabajo, constituye una suspensión de los efectos propios de un contrato de trabajo, esto es, la obligación de prestar los servicios por parte del trabajador y de pagar la respectiva remuneración, por parte del empleador. Lo anterior implica además que no

hay obligación de enterar cotizaciones previsionales pues no hay estipendios de dónde deducirlas.

No obstante lo anterior y aún asimilando la ausencia del trabajador (debido al rechazo de sus licencias médicas) a un permiso sin goce de remuneración, para que pudiera haber operado la cobertura de la letra b) del referido artículo 54 del D.L. N° 3.500, la invalidez del afiliado habría debido declararse a más tardar el 30 de septiembre de 2005, data en que expiraba el plazo de un año contado desde que los servicios pudieron entenderse suspendidos (última licencia médica aprobada comprendió el lapso 4 a 24 de septiembre de 2004), y sin embargo su invalidez fue declarada el 12 octubre de 2005.

Por último y si bien el interesado ha señalado que sus licencias médicas fueron aprobadas pero no dieron lugar al pago de subsidios por incapacidad laboral, cuestión que es legalmente procedente conforme al D.S. N° 3, de 1984, del Ministerio de Salud, y que podría haber determinado eventualmente la cobertura del seguro de invalidez y sobrevivencia, de acuerdo a lo informado por Isapre ING Salud S.A., ello no es efectivo.

Se concluye entonces que la pensión de invalidez parcial transitoria otorgada al afiliado deberá ser financiada con sus fondos previsionales.

**Información Básica
para el Afiliado**

**ESTRUCTURA DE COMISIONES
AFILIADOS DEPENDIENTES E INDEPENDIENTES**

A.F.P.	JULIO 2007		AGOSTO 2007		SEPTIEMBRE 2007	
	DEPOSITOS DE COTIZACIONES MENSUALES		DEPOSITOS DE COTIZACIONES MENSUALES		DEPOSITOS DE COTIZACIONES MENSUALES	
	Fija (\$)	Porcentual (%) (1)	Fija (\$)	Porcentual (%) (1)	Fija (\$)	Porcentual (%) (1)
BANSANDER	0 (*)	2,66 (*)	0	2,66	0	2,66
CUPRUM	0	2,48	0	2,48	0	2,48
HABITAT	320	2,23	320	2,23	320	2,23
PLANVITAL	690	2,55	690	2,89 (*)	690	2,89
PROVIDA	0	2,39	0	2,39	0	2,39
SANTA MARIA	450	2,42	450	2,42	450	2,42

NOTA: (1) Porcentaje a aplicar sobre el ingreso imponible en los meses indicados, corresponde a la cotización adicional obligatoria.
Las comisiones son iguales, cualquiera sea el tipo de Fondo seleccionado por el Afiliado.
(*) Cambio en la comisión respecto del mes anterior.

COSTO PREVISIONAL PARA SEPTIEMBRE DEL AÑO 2007
AFILIADOS DEPENDIENTES E INDEPENDIENTES CON INGRESO IMPONIBLE DE \$ 144.000

A.F.P.	COMISIONES		COSTO PREVISIONAL \$ (3)	DIFERENCIA RESPECTO AL COSTO MENOR \$ (4)
	COTIZACION ADICIONAL	COMISION FIJA		
	\$ (1)	\$ (2)		
PROVIDA	3.442	0	3.442	0
HABITAT	3.211	320	3.531	90
CUPRUM	3.571	0	3.571	130
BANSANDER	3.830	0	3.830	389
SANTA MARIA	3.485	450	3.935	493
PLANVITAL	4.162	690	4.852	1.410

COSTO PREVISIONAL PARA SEPTIEMBRE DEL AÑO 2007
AFILIADOS DEPENDIENTES E INDEPENDIENTES CON INGRESO IMPONIBLE DE \$ 376.079

A.F.P.	COMISIONES		COSTO PREVISIONAL \$ (3)	DIFERENCIA RESPECTO AL COSTO MENOR \$ (4)
	COTIZACION ADICIONAL	COMISION FIJA		
	\$ (1)	\$ (2)		
HABITAT	8.387	320	8.707	0
PROVIDA	8.988	0	8.988	282
CUPRUM	9.327	0	9.327	620
SANTA MARIA	9.101	450	9.551	845
BANSANDER	10.004	0	10.004	1.297
PLANVITAL	10.869	690	11.559	2.852

COSTO PREVISIONAL PARA SEPTIEMBRE DEL AÑO 2007
AFILIADOS DEPENDIENTES E INDEPENDIENTES CON INGRESO IMPONIBLE DE 60 U.F.
(U.F. al 9 de septiembre del año 2007)

A.F.P.	COMISIONES		COSTO PREVISIONAL \$ (3)	DIFERENCIA RESPECTO AL COSTO MENOR \$ (4)
	COTIZACION ADICIONAL	COMISION FIJA		
	\$ (1)	\$ (2)		
HABITAT	25.466	320	25.786	0
PROVIDA	27.293	0	27.293	1.507
SANTA MARIA	27.635	450	28.085	2.300
CUPRUM	28.321	0	28.321	2.535
BANSANDER	30.376	0	30.376	4.590
PLANVITAL	33.003	690	33.693	7.907

NOTAS:

- (1) Monto en pesos por cotización adicional (% sobre el ingreso imponible).
- (2) Monto en pesos de la comisión fija.
- (3) Costo previsional en pesos por comisiones (cotización adicional + comisión fija).
- (4) Indica la diferencia en pesos entre el costo previsional de cada Administradora y el costo previsional más bajo del Sistema.

**ESTRUCTURA DE COMISIONES
AFILIADOS SIN DERECHO AL SEGURO DE INVALIDEZ Y SOBREVIVENCIA (2)**

A.F.P.	JULIO 2007		AGOSTO 2007		SEPTIEMBRE 2007	
	DEPOSITOS DE COTIZACIONES MENSUALES		DEPOSITOS DE COTIZACIONES MENSUALES		DEPOSITOS DE COTIZACIONES MENSUALES	
	Fija (\$)	Porcentual (%) (1)	Fija (\$)	Porcentual (%) (1)	Fija (\$)	Porcentual (%) (1)
BANSANDER	0 (*)	1,59 (*)	0	1,59	0	1,59
CUPRUM	0	1,90	0	1,90	0	1,90
HABITAT	320	1,18	320	1,18	320	1,18
PLANVITAL	690	2,35	690	2,35	690	2,35
PROVIDA	0	1,54	0	1,54	0	1,54
SANTA MARIA	450	1,40	450	1,40	450	1,40

NOTAS: (1) Porcentaje a aplicar sobre el ingreso imponible en los meses indicados, corresponde a la cotización adicional obligatoria.
(2) Afiliados hombres mayores de 65 años, mujeres mayores de 60 años, pensionados a través del D.L. N° 3.500 y pensionados por accidentes del trabajo.
Las comisiones son iguales, cualquiera sea el tipo de Fondo seleccionado por el Afiliado.
(*) Cambio en la comisión respecto del mes anterior.

COSTO PREVISIONAL PARA SEPTIEMBRE DEL AÑO 2007
AFILIADOS SIN DERECHO AL SEGURO DE INVALIDEZ Y SOBREVIVENCIA CON
INGRESO IMPONIBLE DE \$ 144.000

A.F.P.	COMISIONES		COSTO PREVISIONAL \$ (3)	DIFERENCIA RESPECTO AL COSTO MENOR \$ (4)
	COTIZACION ADICIONAL	COMISION FIJA		
	\$ (1)	\$ (2)		
HABITAT	1.699	320	2.019	0
PROVIDA	2.218	0	2.218	198
BANSANDER	2.290	0	2.290	270
SANTA MARIA	2.016	450	2.466	447
CUPRUM	2.736	0	2.736	717
PLANVITAL	3.384	690	4.074	2.055

COSTO PREVISIONAL PARA SEPTIEMBRE DEL AÑO 2007
AFILIADOS SIN DERECHO AL SEGURO DE INVALIDEZ Y SOBREVIVENCIA CON
INGRESO IMPONIBLE DE \$ 376.079

A.F.P.	COMISIONES		COSTO PREVISIONAL \$ (3)	DIFERENCIA RESPECTO AL COSTO MENOR \$ (4)
	COTIZACION ADICIONAL	COMISION FIJA		
	\$ (1)	\$ (2)		
HABITAT	4.438	320	4.758	0
SANTA MARIA	5.265	450	5.715	957
PROVIDA	5.792	0	5.792	1.034
BANSANDER	5.980	0	5.980	1.222
CUPRUM	7.146	0	7.146	2.388
PLANVITAL	8.838	690	9.528	4.770

COSTO PREVISIONAL PARA SEPTIEMBRE DEL AÑO 2007
AFILIADOS SIN DERECHO AL SEGURO DE INVALIDEZ Y SOBREVIVENCIA CON
INGRESO IMPONIBLE DE 60 U.F.

(U.F. al 9 de septiembre del año 2007)

A.F.P.	COMISIONES		COSTO PREVISIONAL \$ (3)	DIFERENCIA RESPECTO AL COSTO MENOR \$ (4)
	COTIZACION ADICIONAL	COMISION FIJA		
	\$ (1)	\$ (2)		
HABITAT	13.475	320	13.795	0
SANTA MARIA	15.987	450	16.437	2.642
PROVIDA	17.586	0	17.586	3.791
BANSANDER	18.157	0	18.157	4.362
CUPRUM	21.697	0	21.697	7.902
PLANVITAL	26.836	690	27.526	13.731

NOTAS:

- (1) Monto en pesos por cotización adicional (% sobre el ingreso imponible).
- (2) Monto en pesos de la comisión fija.
- (3) Costo previsional en pesos por comisiones (cotización adicional + comisión fija).
- (4) Indica la diferencia en pesos entre el costo previsional de cada Administradora y el costo previsional más bajo del Sistema.

**ESTRUCTURA DE COMISIONES
AFILIADOS PENSIONADOS POR RETIROS PROGRAMADOS O RENTA TEMPORAL**

A.F.P.	JULIO 2007		AGOSTO 2007		SEPTIEMBRE 2007	
	RETIROS PROGRAM. Y RENTAS TEMPORALES		RETIROS PROGRAM. Y RENTAS TEMPORALES		RETIROS PROGRAM. Y RENTAS TEMPORALES	
	Fija (\$)	Porcentual (%) (1)	Fija (\$)	Porcentual (%) (1)	Fija (\$)	Porcentual (%) (1)
BANSANDER	0	1,25	0	1,25	0	1,25
CUPRUM	0	1,25	0	1,25	0	1,25
HABITAT	0	1,25	0	1,25	0	1,25
PLANVITAL	0	1,25	0	1,25	0	1,25
PROVIDA	0	1,25	0	1,25	0	1,25
SANTA MARIA	0	1,25	0	1,25	0	1,25

NOTA: (1) Porcentaje a aplicar sobre la pensión en los meses indicados.
Las comisiones son iguales, cualquiera sea el tipo de Fondo seleccionado por el Afiliado.

COSTO PREVISIONAL PARA SEPTIEMBRE DEL AÑO 2007
AFILIADOS PENSIONADOS POR RETIROS PROGRAMADOS O RENTA TEMPORAL CON
UNA PENSION DE \$ 89.715,87

A.F.P.	COMISIONES		COSTO PREVISIONAL \$ (3)	DIFERENCIA RESPECTO AL COSTO MENOR \$ (4)
	COTIZACION ADICIONAL	COMISION FIJA		
	\$ (1)	\$ (2)		
BANSANDER	1.121	0	1.121	0
CUPRUM	1.121	0	1.121	0
HABITAT	1.121	0	1.121	0
PLANVITAL	1.121	0	1.121	0
PROVIDA	1.121	0	1.121	0
SANTA MARIA	1.121	0	1.121	0

COSTO PREVISIONAL PARA SEPTIEMBRE DEL AÑO 2007
AFILIADOS PENSIONADOS POR RETIROS PROGRAMADOS O RENTA TEMPORAL CON
UNA PENSION DE \$ 376.079

A.F.P.	COMISIONES		COSTO PREVISIONAL \$ (3)	DIFERENCIA RESPECTO AL COSTO MENOR \$ (4)
	COTIZACION ADICIONAL	COMISION FIJA		
	\$ (1)	\$ (2)		
BANSANDER	4.701	0	4.701	0
CUPRUM	4.701	0	4.701	0
HABITAT	4.701	0	4.701	0
PLANVITAL	4.701	0	4.701	0
PROVIDA	4.701	0	4.701	0
SANTA MARIA	4.701	0	4.701	0

COSTO PREVISIONAL PARA SEPTIEMBRE DEL AÑO 2007
AFILIADOS PENSIONADOS POR RETIROS PROGRAMADOS O RENTA TEMPORAL CON
UNA PENSION DE 42 U.F.

(U.F. al 9 de septiembre del año 2007)

A.F.P.	COMISIONES		COSTO PREVISIONAL \$ (3)	DIFERENCIA RESPECTO AL COSTO MENOR \$ (4)
	COTIZACION ADICIONAL	COMISION FIJA		
	\$ (1)	\$ (2)		
BANSANDER	9.992	0	9.992	0
CUPRUM	9.992	0	9.992	0
HABITAT	9.992	0	9.992	0
PLANVITAL	9.992	0	9.992	0
PROVIDA	9.992	0	9.992	0
SANTA MARIA	9.992	0	9.992	0

NOTAS:

- (1) Monto en pesos por cotización adicional (% sobre la pensión).
- (2) Monto en pesos de la comisión fija.
- (3) Costo previsional en pesos por comisiones (cotización adicional + comisión fija).
- (4) Indica la diferencia en pesos entre el costo previsional de cada Administradora y el costo previsional más bajo del Sistema.

ESTRUCTURA DE COMISIONES DE AHORRO PREVISIONAL VOLUNTARIO

A.F.P.	AGOSTO 2007				SEPTIEMBRE 2007			
	POR ADMINISTRACION DE AHORRO		POR TRANSFERENCIA DE AHORRO		POR ADMINISTRACION DE AHORRO		POR TRANSFERENCIA DE AHORRO	
	Comisión Porcentual Anual (1)		Comisión Fija (2)		Comisión Porcentual Anual (1)		Comisión Fija (2)	
	Afiliados	No Afiliados	Afiliados	No Afiliados	Afiliados	No Afiliados	Afiliados	No Afiliados
BANSANDER	0,65%	0,65%	\$ 1.178	\$ 1.178	0,65%	0,65%	\$ 1.178	\$ 1.178
CUPRUM	0,70%	0,70%	\$ 1.144	\$ 1.144	0,70%	0,70%	\$ 1.144	\$ 1.144
HABITAT	0,47%	0,47%	\$ 1.144	\$ 1.144	0,47%	0,47%	\$ 1.144	\$ 1.144
PLANVITAL	0,51%	0,64%	\$ 1.437	\$ 1.437	0,51%	0,64%	\$ 1.437	\$ 1.437
PROVIDA	0,56%	0,56%	\$ 1.250	\$ 1.250	0,56%	0,56%	\$ 1.250	\$ 1.250
SANTA MARIA	0,51%	0,51%	\$ 1.101	\$ 1.101	0,51%	0,51%	\$ 1.101	\$ 1.101

NOTAS: (1) Porcentaje anual sobre el monto administrado de Cotizaciones Voluntarias o Depósitos Convenidos.

(2) Por operación de transferencia de Cotizaciones Voluntarias o Depósitos Convenidos o Depósitos de Ahorro Previsional Voluntario hacia otras instituciones autorizadas o a otras Administradoras de Fondos de Pensiones.

Las Comisiones de Ahorro Previsional Voluntario pueden variar a lo menos con 30 días de anticipación.

COMPOSICION DE LA COTIZACION ADICIONAL

(Mayo y junio de 2007)

A.F.P.	MAYO			JUNIO		
	COTIZACION ADICIONAL %	% A.F.P.	% CIA. DE SEGURO	COTIZACION ADICIONAL %	% A.F.P.	% CIA. DE SEGURO
BANSANDER	2,42	1,67	0,75	2,42	1,67	0,75
CUPRUM	2,48	1,78	0,70	2,48	1,78	0,70
HABITAT	2,23	1,48	0,75	2,23	1,48	0,75
PLANVITAL	2,55	1,77	0,78	2,55	1,77	0,78
PROVIDA	2,39	1,69	0,70	2,39	1,69	0,70
SANTA MARIA	2,42	1,62	0,80	2,42	1,62	0,80
PROMEDIO SISTEMA	2,42	1,67	0,75	2,42	1,67	0,75
PROMEDIO PONDERADO (1) SISTEMA	2,37	1,64	0,73	2,37	1,64	0,73

FUENTE: Contratos suscritos entre las Administradoras de Fondos de Pensiones y las Compañías de Seguros respectivas.

NOTAS: (1) Este promedio ponderado se calculó en base a la participación del número de cotizantes del Sistema.

(2) Tasa de interés técnico que informa la S.V.S.: mayo 2007 = 2,93% y junio 2007 = 2,94%.

(3) El desglose por cada Administradora se encuentra en la página siguiente.

**NOMINA DE CONTRATOS DE SEGURO DE INVALIDEZ Y SOBREVIVENCIA,
VIGENTES ENTRE LAS ADMINISTRADORAS DE FONDOS DE PENSIONES
Y LAS COMPAÑÍAS DE SEGUROS**

(Mayo y junio de 2007)

A.F.P.	COMPAÑÍA DE SEGUROS	PERIODO VIGENCIA	TASA PRIMA PROVISORIA (%)	TASA PRIMA MÁXIMA (%)	PRIMA FIJA ADICIONAL (UF)
BANSANDER	ING SEGUROS DE VIDA S.A.	01.08.2005 - 31.07.2007	0,75	1,15	350
CUPRUM	PENTA VIDA S. A.	Indefinida desde 01.07.2006	0,70	1,15	0
HABITAT	BICEVIDA COMPAÑÍA DE SEGUROS S.A. (*)	Indefinida desde 01.10.2003	0,75	0,923	0
PLANVITAL	EUROAMERICA SEGUROS DE VIDA S.A. (**)	01.08.2005 - 31.07.2007	0,78	1,40	150
PROVIDA	BBVA SEGUROS DE VIDA S. A.	Indefinida desde 01.01.2005	0,70	1,27	2.150
SANTA MARIA	ING SEGUROS DE VIDA S.A.	01.08.2006 - 31.07.2008	0,80	1,19	600

Observaciones:

- Tasa de prima provisoria mensual corresponde a un porcentaje sobre las remuneraciones y rentas mensuales imponibles de los afiliados cotizantes, que paga mensualmente la A.F.P. a la Cía. de Seguros de Vida.
 - Tasa de prima máxima mensual corresponde al porcentaje máximo sobre las remuneraciones y rentas mensuales imponibles de los afiliados cotizantes, que debe pagar la A.F.P. a la Cía. de Seguros de Vida.
 - Prima fija adicional mensual corresponde a una suma fija mensual o costo de administración que debe pagar la A.F.P. a la Cía. de Seguros de Vida por la administración del contrato.
 - Todos estos contratos presentan ajuste por siniestralidad, el cual corresponde a devoluciones o pagos de primas acordados entre la Cía. de Seguros de Vida y la A.F.P., conforme a la siniestralidad efectiva.
- (*) Con fecha 10 de agosto de 2005 BICEVIDA COMPAÑÍA DE SEGUROS S.A. adquiere el total de acciones de COMPAÑÍA DE SEGUROS DE VIDA LA CONSTRUCCION S.A., producción-dose la disolución de esta última en la fecha antes indicada.
- (**) Con fecha 15 de febrero de 2007 ING SEGUROS DE VIDA S.A. cedió a EUROAMERICA SEGUROS DE VIDA S.A., con el consentimiento de A.F.P. Planvital S.A. el contrato de seguro de invalidez y sobrevivencia a que se refiere el artículo 59 del D.L. N° 3.500 de 1980.

**RENTABILIDAD REAL ANUAL DE LA CUENTA DE CAPITALIZACION INDIVIDUAL
DEFLECTADA POR U.F. (1)**

A.F.P.	Rentabilidad últimos 12 meses (Mayo 2006 - Abril 2007), en porcentaje				
	Fondo A %	Fondo B %	Fondo C %	Fondo D %	Fondo E %
BANSANDER	16,45	15,40	13,96	10,20	6,51
CUPRUM	16,36	15,44	13,94	9,75	6,35
HABITAT	17,06	15,81	14,67	11,34	6,57
PLANVITAL	17,06	16,73	14,24	10,39	5,11
PROVIDA	16,43	15,13	13,39	9,72	5,06
SANTA MARIA	16,48	15,60	13,88	10,21	5,07

NOTA: (1) Rentabilidad obtenida una vez descontadas las comisiones pagadas. Esta rentabilidad es representativa del afiliado promedio de cada AFP que realiza cotizaciones durante todo el periodo de medición, por lo que esta rentabilidad no necesariamente lo representa a usted.
La rentabilidad es variable, por lo que no se garantiza que las rentabilidades pasadas se repitan en el futuro.

COMISIONES MEDICAS REGIONALES (I)

REGION	CIUDAD	PRESIDENTE	SECRETARIO	INTEGRANTE	DOMICILIO	TELEFONO
I (2)	Arica	Domingo Montalvo V.	Winston Robertson C.	Paola Cortes P.	Blanco Encalada 252	(58) 251617
I (2)	Iquique	Eduardo Olgún S.	Jorge Montenegro N.	Lorena Fariña K.	Serrano 389, Of. 306	(57) 426100
II	Antofagasta	Sonia Jiménez W.	Juan Cotoras M.	Vicente González O.	Prat 214, Of. 501	(55) 384774
III	Copiapó	Carlos Silva L.	Roberto Figueroa S.	Sergio Godoy W.	Colipi 570, Of. 507-508	(52) 231376
IV	La Serena	Eduardo Estévez S.	Axel Schmidt C.	René Mora O.	Av. El Santo 1490	(51) 219597
V	Viña del Mar	Jaime Vidal F.	Edda Spinetto M.	Patricia Calderón H. Ivo López E. Waldo Gallardo S.	1 Oriente 640	(32) 683361 - (32) 882102
V (3)	Los Andes	Delegado		Miguel Iglesias P.	Manuel Rodríguez 370	(34) 403466
VI	Rancagua	Ana María Flores T.	M. Aída Miranda G.	Carmen Gajewski M. Graciela Fajardo A.	Mujica 609, Depto. 504	(72) 238298 - (72) 220658
VII	Talca	Hernán Villalobos R.	Hernán Valdivieso S.	Eliana Valdés M.	3 Norte Nº 1380, Local 1	(71) 228179
VIII (2)	Concepción	M. Eugenia Piana F.	Alejandro Reyman A.	Miguel Parra S. Susanela Burotto V. Oriana A. Parva M.	Amfbal Pinto 215, Depto. 1001	(41) 240981 - (41) 256854
VIII (2)	Chillán	Cecilia Oñate G.	Alexis Barcoj B.	Juan Andreu C. Mónica Gajardo C.	Gamero 684	(42) 216475
IX	Temuco	Talía Osorio B.	Héctor Godoy de C.	Marcela Montero	Antonio Varas 920, Of. 404	(45) 212684 - (45) 270320
X (2)	Valdivia	Germán Schramm L.	Ricardo Wiegand B.	Patricio Riofrio P.	Av. Ramón Picarte 427, Of. 208	(63) 201624
X (2)	Osorno	Carlos Molina Z.	Nathalie Coneján S.	Jorge Castilla S.	O'Higgins 485, Of. 205	(64) 231305
X (2)	Puerto Montt	Augusto Araya A.	Eduardo Vera M.	Marta Palma L.	Av. P. Montt 65, Of. 204	(65) 257525
XI	Coyhaique	Félix Torres B.	Bianca Rossi C.	Gustavo González G.	Balmaceda 369	(67) 232447
XII	Punta Arenas	Samuel Mayanz C.	Stanko Karelovic C.	Christos Varnava T.	Pedro Montt 913, Of. 203	(61) 248146
R.M. CM Nº 1	Santiago	Alvaro Undurraga P.	Emilio Rioseco B.	Heidi Wolf B.	Carmen Nº 8, Piso 2, entre Alameda y Diag. Paraguay	(2) 6382485 (2) 6384109 (2) 6338687
R.M. CM Nº 2	Santiago	Alvaro Undurraga P.	Wilson Vielma A.	Erich Kamann B.		
R.M. CM Nº 3	Santiago	Ismael Poblete A.	Víctor Iribarra D.	Federico Novoa A.		
R.M. CM Nº 4	Santiago	Ismael Poblete A.	Pilar de la Puente D.			
R.M. CM Nº 5	Santiago	Nelson Meza M.	Pamela Rojo S.	Gisella Kuester F. Maite Oyonarte W. Néstor Felipe Soto I. Sergio Bello S.		

(1) Las Comisiones Médicas se encuentran constituidas por tres médicos cirujanos designados por el Superintendente de Administradoras de Fondos de Pensiones.

(2) En las Regiones I, VIII y X existen dos y tres Comisiones Médicas, respectivamente.

(3) En la V Región existe una Delegación Médica dependiente de la Comisión Médica Regional.

**Estadísticas del
Sistema Previsional**

NUMERO DE AFILIADOS ACTIVOS POR A.F.P. (1)

A.F.P.	2007											
	Julio	Agosto	Septiembre	Octubre	Noviembre	Diciembre	Enero	Febrero	Marzo	Abril	Mayo	Junio
BANSANDER	689.305	695.115	701.018	703.584	707.820	713.332	720.917	732.807	743.112	753.791	760.917	766.817
CUPRUM	500.295	502.267	507.773	512.114	515.231	517.767	519.702	520.377	521.383	527.787	530.621	534.277
HABITAT	1.791.261	1.797.322	1.800.487	1.804.594	1.809.635	1.859.265	1.865.058	1.869.019	1.875.843	1.884.752	1.894.261	1.902.137
PLANVITAL	402.552	401.479	404.029	403.171	402.233	401.470	400.956	400.784	400.108	399.604	399.851	399.865
PROVIDA	3.189.052	3.181.477	3.191.107	3.200.216	3.215.341	3.232.131	3.236.496	3.243.317	3.246.434	3.274.396	3.278.195	3.281.587
SANTA MARIA	961.829	959.872	961.171	964.497	956.584	959.486	961.645	961.579	964.197	964.486	965.817	966.549
TOTAL	7.534.294	7.537.532	7.565.585	7.588.176	7.606.844	7.683.451	7.704.774	7.727.883	7.751.077	7.804.816	7.829.662	7.851.232

NOTA: (1) Afiliados Activos son aquellos no pensionados y no fallecidos (excluyéndose a los pensionados cotizantes).

NUMERO DE AFILIADOS POR REGION Y A.F.P. (1)
(Al 30 de junio de 2007)

A.F.P.	REGION											S/I	TOTAL		
	I	II	III	IV	V	VI	VII	VIII	IX	X	XI			XII	R. Metrop.
BANSANDER	27.960	25.391	11.595	16.571	76.989	29.506	21.887	80.318	26.045	44.160	4.889	13.077	385.681	2.748	766.817
CUPRUM	17.115	45.810	14.908	17.141	50.189	21.396	17.391	43.117	18.585	29.636	3.035	4.952	247.619	3.383	534.277
HABITAT	69.919	57.919	22.173	47.921	155.315	57.132	55.882	196.963	62.556	119.997	6.016	23.916	1.026.292	136	1.902.137
PLANVITAL	6.109	9.095	5.544	18.405	35.920	43.502	40.684	54.627	22.220	36.353	3.723	8.432	115.034	217	399.865
PROVIDA	63.752	84.125	65.767	154.761	309.552	206.731	223.276	336.857	180.582	221.170	24.687	29.690	1.380.637	0	3.281.587
SANTA MARIA	29.457	20.503	8.199	21.200	117.417	38.416	75.716	96.408	44.347	57.059	8.261	7.933	440.992	641	966.549
TOTAL	214.312	242.843	128.186	275.999	745.382	396.683	434.836	808.290	354.335	508.375	50.611	88.000	3.596.255	7.125	7.851.232

NOTA: (1) Corresponde al número de afiliados activos.
S/I: Sin información.

NUMERO DE AFILIADOS POR REGION Y EDAD (1)
(Al 30 de junio de 2007)

EDAD (Años)	REGION											TOTAL			
	I	II	III	IV	V	VI	VII	VIII	IX	X	XI		XII	R. Metropol.	S/I
Hasta 20	6.183	7.933	5.242	10.556	22.920	20.997	19.560	24.088	11.222	23.280	1.868	3.436	218.968	2.222	378.475
+ 20 – 25	22.536	27.327	13.957	30.565	78.099	44.060	46.353	79.970	36.381	55.844	5.044	8.969	461.413	2.082	912.600
+ 25 – 30	29.785	34.603	16.536	36.326	96.693	51.211	55.106	103.098	44.427	65.916	6.958	11.171	478.220	900	1.030.950
+ 30 – 35	33.238	38.899	18.437	40.975	104.777	57.443	61.747	120.033	52.514	74.764	7.161	11.912	511.860	474	1.134.234
+ 35 – 40	31.491	34.353	19.173	41.356	105.847	56.872	62.296	124.536	53.463	76.473	7.332	11.897	476.558	386	1.102.033
+ 40 – 45	30.996	33.850	18.922	39.745	111.960	57.309	62.964	122.264	51.943	73.585	7.240	13.051	521.835	333	1.145.997
+ 45 – 50	25.126	28.182	15.209	31.961	94.357	45.588	50.565	97.149	40.768	55.770	5.839	11.699	395.064	347	897.624
+ 50 – 55	18.158	20.121	10.559	22.492	64.973	31.623	36.738	68.215	29.341	38.853	4.184	7.966	268.312	164	621.699
+ 55 – 60	10.353	10.910	6.035	12.825	39.733	18.924	22.895	40.939	18.811	24.838	2.588	4.745	161.575	91	375.262
+ 60 – 65	4.117	4.179	2.521	5.756	16.343	7.774	10.308	17.736	9.214	11.691	1.303	2.009	64.660	53	157.664
+ 65 – 70	1.047	1.062	715	1.552	4.189	2.048	2.680	4.619	2.845	3.279	490	539	16.281	30	41.376
+ 70	1.243	1.397	864	1.873	5.392	2.796	3.544	5.534	3.340	4.032	582	593	20.907	41	52.138
S/I	39	27	16	17	99	38	80	109	66	50	22	13	602	2	1.180
TOTAL	214.312	242.843	128.186	275.999	745.382	396.683	434.836	808.290	354.335	508.375	50.611	88.000	3.596.255	7.125	7.851.232

NOTA: (1) Corresponde al número de afiliados activos.
S/I: Sin información.

NUMERO DE AFILIADOS POR REGION, TIPO Y SEXO (1)
(Al 30 de junio de 2007)

TIPO Y SEXO	REGION											TOTAL			
	I	II	III	IV	V	VI	VII	VIII	IX	X	XI		XII	R. Metropol.	S/I
DEPENDIENTES	205.986	233.506	123.952	265.913	711.790	386.105	421.246	785.107	343.281	492.863	48.936	84.028	3.472.294	6.769	7.581.776
Masculino	114.358	135.874	71.524	147.321	386.479	211.035	236.834	459.748	203.993	279.443	27.307	46.630	1.836.373	3.433	4.160.352
Femenino	91.628	97.632	52.428	118.592	325.311	175.070	184.412	325.359	139.288	213.420	21.629	37.398	1.635.921	3.336	3.421.424
S/I	0	0	0	0	0	0	0	0	0	0	0	0	0	0	0
INDEPENDIENTES	8.326	9.337	4.234	10.086	33.592	10.578	13.590	23.183	11.054	15.512	1.675	3.972	123.961	356	269.456
Masculino	4.317	4.272	2.330	5.910	18.899	6.605	8.433	13.157	6.586	9.453	953	2.254	67.584	182	150.935
Femenino	4.009	5.065	1.904	4.175	14.693	3.973	5.157	10.026	4.468	6.059	722	1.718	56.377	174	118.520
S/I	0	0	0	1	0	0	0	0	0	0	0	0	0	0	1
TOTAL	214.312	242.843	128.186	275.999	745.382	396.683	434.836	808.290	354.335	508.375	50.611	88.000	3.596.255	7.125	7.851.232
Masculino	118.675	140.146	73.854	153.231	405.378	217.640	245.267	472.905	210.579	288.896	28.260	48.884	1.903.957	3.615	4.311.287
Femenino	95.637	102.697	54.332	122.767	340.004	179.043	189.569	335.385	143.756	219.479	22.351	39.116	1.692.298	3.510	3.539.944
S/I	0	0	0	1	0	0	0	0	0	0	0	0	0	0	1

NOTA: (1) Corresponde al número de afiliados activos.
S/I: Sin información.

NUMERO DE AFILIADOS POR EDAD, TIPO, SEXO Y FONDO (1)
(Al 30 de junio de 2007)

FONDO TIPO A

TIPO Y SEXO	EDAD													TOTAL
	Hasta 20	+ 20-25	+25-30	+30-35	+35-40	+40-45	+45-50	+50-55	+55-60	+60-65	+65-70	+70	S/I	
DEPENDIENTES	107,425	212,106	173,695	149,569	124,990	111,764	79,252	34,952	4,613	16	2	3	1	998,388
Masculino	63,760	114,442	93,215	89,171	78,152	70,557	49,835	28,749	4,576	15	2	3	0	592,477
Femenino	43,665	97,664	80,480	60,398	46,838	41,207	29,417	6,203	37	1	0	0	1	405,911
S/I	0	0	0	0	0	0	0	0	0	0	0	0	0	0
INDEPENDIENTES	189	1,340	3,780	3,674	3,487	4,173	4,203	2,277	391	2	1	0	0	23,517
Masculino	93	535	1,627	1,931	2,019	2,460	2,483	1,830	390	1	0	0	0	13,369
Femenino	96	805	2,153	1,743	1,468	1,713	1,720	447	1	1	1	0	0	10,148
S/I	0	0	0	0	0	0	0	0	0	0	0	0	0	0
TOTAL	107,614	213,446	177,475	153,243	128,477	115,937	83,455	37,229	5,004	18	3	3	1	1,021,905
Masculino	63,853	114,977	94,842	91,102	80,171	73,017	52,318	30,579	4,966	16	2	3	0	605,846
Femenino	43,761	98,469	82,633	62,141	48,306	42,920	31,137	6,650	38	2	1	0	1	416,059
S/I	0	0	0	0	0	0	0	0	0	0	0	0	0	0

FONDO TIPO B

TIPO Y SEXO	EDAD													TOTAL
	Hasta 20	+ 20-25	+25-30	+30-35	+35-40	+40-45	+45-50	+50-55	+55-60	+60-65	+65-70	+70	S/I	
DEPENDIENTES	234,646	676,158	806,081	898,903	656,473	56,998	42,290	45,408	33,667	8,879	996	268	3	3,460,770
Masculino	142,879	375,830	430,556	467,292	341,652	34,014	24,811	17,468	20,350	6,694	701	167	3	1,862,417
Femenino	91,767	300,328	375,525	431,611	314,821	22,984	17,479	27,940	13,317	2,185	295	101	0	1,598,353
S/I	0	0	0	0	0	0	0	0	0	0	0	0	0	0
INDEPENDIENTES	193	2,753	9,872	18,051	17,912	2,040	2,056	2,955	2,499	870	112	63	1	59,377
Masculino	86	1,179	4,467	9,159	9,921	1,151	1,170	1,092	1,508	755	89	35	0	30,612
Femenino	107	1,574	5,405	8,892	7,991	889	886	1,863	991	115	23	28	1	28,765
S/I	0	0	0	0	0	0	0	0	0	0	0	0	0	0
TOTAL	234,839	678,911	815,953	916,954	674,385	59,038	44,346	48,363	36,166	9,749	1,108	331	4	3,520,147
Masculino	142,965	377,009	435,023	476,451	351,573	35,165	25,981	18,560	21,858	7,449	790	202	3	1,893,029
Femenino	91,874	301,902	380,930	440,503	322,812	23,873	18,365	29,803	14,308	2,300	318	129	1	1,627,118
S/I	0	0	0	0	0	0	0	0	0	0	0	0	0	0

FONDO TIPO C

TIPO Y SEXO	EDAD													TOTAL
	Hasta 20	+ 20-25	+25-30	+30-35	+35-40	+40-45	+45-50	+50-55	+55-60	+60-65	+65-70	+70	S/I	
DEPENDIENTES	4,090	26,829	39,563	56,008	809,709	921,278	716,371	444,614	152,821	18,035	3,793	2,053	1,085	3,196,249
Masculino	2,413	14,342	19,479	29,326	417,179	468,750	389,721	272,013	134,337	11,882	2,438	1,306	1,074	1,764,260
Femenino	1,677	12,487	20,084	26,682	392,530	452,528	326,650	172,601	18,484	6,153	1,355	747	11	1,431,989
S/I	0	0	0	0	0	0	0	0	0	0	0	0	0	0
INDEPENDIENTES	288	192	663	1,216	22,708	36,954	41,107	33,572	14,058	1,657	658	919	14	154,006
Masculino	253	85	270	527	12,558	20,651	23,052	20,770	12,420	1,150	428	579	10	92,753
Femenino	35	107	393	689	10,150	16,303	18,055	12,802	1,638	507	230	340	3	61,252
S/I	0	0	0	0	0	0	0	0	0	0	0	0	1	1
TOTAL	4,378	27,021	40,226	57,224	832,417	958,232	757,478	478,186	166,879	19,692	4,451	2,972	1,099	3,350,255
Masculino	2,666	14,427	19,749	29,853	429,737	489,401	412,773	292,783	146,757	13,032	2,866	1,885	1,084	1,857,013
Femenino	1,712	12,594	20,477	27,371	402,680	468,831	344,705	201,122	6,660	1,585	1,585	1,087	14	1,493,241
S/I	0	0	0	0	0	0	0	0	0	0	0	0	1	1

NOTA: (1) Corresponde al número de afiliados activos.
S/I: Sin información.

NUMERO DE AFILIADOS POR EDAD, TIPO, SEXO Y FONDO (1)
(Al 30 de junio de 2007)

FONDO TIPO D

TIPO Y SEXO	EDAD													TOTAL
	Hasta 20	+ 20-25	+25-30	+30-35	+35-40	+40-45	+45-50	+50-55	+55-60	+60-65	+65-70	+70	S/I	
DEPENDIENTES	169	1.487	4.631	7.400	8.627	9.842	11.148	186.594	250.296	122.776	42.272	57.299	77	702.618
Masculino	123	839	2.648	4.198	5.144	5.960	6.514	8.555	138.689	85.678	26.205	40.773	47	325.373
Femenino	46	648	1.983	3.202	3.483	3.882	4.634	178.039	111.607	37.098	16.067	16.526	30	377.245
S/I	0	0	0	0	0	0	0	0	0	0	0	0	0	0
INDEPENDIENTES	38	14	84	164	238	413	552	13.817	24.752	14.532	5.571	9.695	4	69.874
Masculino	29	5	35	81	122	228	296	456	13.354	10.032	3.188	5.524	2	33.352
Femenino	9	9	49	83	116	185	256	13.361	11.398	4.500	2.383	4.171	2	36.522
S/I	0	0	0	0	0	0	0	0	0	0	0	0	0	0
TOTAL	207	1.501	4.715	7.564	8.865	10.255	11.700	200.411	275.048	137.308	47.843	66.994	81	772.492
Masculino	152	844	2.683	4.279	5.266	6.188	6.810	9.011	152.043	95.710	29.393	46.297	49	358.725
Femenino	55	657	2.032	3.285	3.599	4.067	4.890	191.400	123.005	41.598	18.450	20.697	32	413.767
S/I	0	0	0	0	0	0	0	0	0	0	0	0	0	0

FONDO TIPO E

TIPO Y SEXO	EDAD													TOTAL
	Hasta 20	+ 20-25	+25-30	+30-35	+35-40	+40-45	+45-50	+50-55	+55-60	+60-65	+65-70	+70	S/I	
DEPENDIENTES	64	1.055	3.147	5.012	5.788	6.281	6.351	6.637	7.425	5.690	1.729	771	0	49.950
Masculino	32	541	1.529	2.555	3.175	3.561	3.886	3.600	3.868	3.623	1.148	557	0	27.775
Femenino	32	514	1.618	2.457	2.613	2.720	2.765	3.037	3.557	2.067	581	214	0	22.175
S/I	0	0	0	0	0	0	0	0	0	0	0	0	0	0
INDEPENDIENTES	0	8	45	96	170	236	292	418	584	428	189	238	0	2.704
Masculino	0	3	12	34	83	107	144	196	247	258	105	151	0	1.340
Femenino	0	5	33	62	87	129	148	222	337	170	84	87	0	1.364
S/I	0	0	0	0	0	0	0	0	0	0	0	0	0	0
TOTAL	64	1.063	3.192	5.108	5.958	6.517	6.643	7.055	8.009	6.118	1.918	1.009	0	52.654
Masculino	32	544	1.541	2.589	3.258	3.668	3.730	3.796	4.115	3.881	1.253	708	0	29.115
Femenino	32	519	1.651	2.519	2.700	2.849	2.913	3.259	3.894	2.237	665	301	0	23.539
S/I	0	0	0	0	0	0	0	0	0	0	0	0	0	0

NOTA: (1) Corresponde al número de afiliados activos.

S/I: Sin información.

NUMERO DE AFILIADOS POR EDAD Y A.F.P. (1)
(Al 30 de junio de 2007)

A.F.P.	EDAD													S/I	TOTAL
	Hasta 20	+ 20-25	+25-30	+30-35	+35-40	+40-45	+45-50	+50-55	+55-60	+60-65	+65-70	+70			
BANSANDER	99.304	126.278	84.455	87.185	92.729	97.176	78.905	54.205	30.468	11.634	2.354	2.124	0	766.817	
CUPRUM	10.373	38.754	75.988	88.390	81.994	77.257	64.992	50.358	31.617	11.892	1.860	802	0	534.277	
HABITAT	90.045	265.883	316.743	297.244	257.674	236.597	186.753	128.245	76.473	31.395	7.321	7.721	43	1.902.137	
PLANVITAL	9.920	21.432	34.660	50.416	60.114	69.570	60.944	42.170	27.058	13.509	4.196	5.860	16	399.865	
PROVIDA	154.871	407.986	415.075	456.136	441.860	498.021	373.886	258.460	156.889	67.768	20.647	29.988	0	3.281.587	
SANTA MARIA	13.962	52.267	104.029	154.863	167.662	167.376	132.144	88.261	52.757	21.466	4.998	5.643	1.121	966.549	
TOTAL	378.475	912.600	1.030.950	1.134.234	1.102.033	1.145.997	897.624	621.699	375.262	157.664	41.376	52.138	1.180	7.851.232	

NOTA: (1) Corresponde al número de afiliados activos.
S/I: Sin información.

**NUMERO DE AFILIADOS, SEGUN SALDO EN LA CUENTA
DE CAPITALIZACION INDIVIDUAL Y SEXO (1)**
(Al 30 de junio de 2007)

SALDO EN LA CUENTA INDIVIDUAL (en miles de pesos)	SEXO			TOTAL
	Masculino	Femenino	S/I	
CERO	69.746	72.823	0	142.569
+ 0 – 100	396.092	576.881	1	972.974
+ 100 – 500	559.836	733.148	0	1.292.984
+ 500 – 1.000	377.306	428.567	0	805.873
+ 1.000 – 2.000	483.238	471.459	0	954.697
+ 2.000 – 3.000	345.374	273.779	0	619.153
+ 3.000 – 4.000	277.956	181.783	0	459.739
+ 4.000 – 5.000	231.081	126.435	0	357.516
+ 5.000 – 7.000	357.618	166.779	0	524.397
+ 7.000 – 10.000	349.292	141.748	0	491.040
+ 10.000 – 20.000	477.157	201.556	0	678.713
+ 20.000 – 50.000	284.660	139.075	0	423.735
+ 50.000 – 100.000	82.701	23.977	0	106.678
+ 100.000	19.230	1.934	0	21.164
TOTAL	4.311.287	3.539.944	1	7.851.232

NOTA: (1) Corresponde al número de afiliados activos.
S/I Sin información.

**NUMERO DE AFILIADOS, SEGUN SALDO EN LA CUENTA
DE CAPITALIZACION INDIVIDUAL Y EDAD (1)**
(Al 30 de junio de 2007)

SALDO EN LA CUENTA INDIVIDUAL (miles de pesos)	EDAD													TOTAL
	Hasta 20	+ 20-25	+25-30	+30-35	+35-40	+40-45	+45-50	+50-55	+55-60	+60-65	+65-70	+70	S/I	
CERO	30.282	26.754	12.619	7.220	6.956	9.725	10.848	9.371	7.934	6.960	4.883	8.983	34	142.569
+ 0 - 100	211.361	215.268	107.883	75.845	69.134	91.922	60.928	46.815	33.626	22.109	13.893	23.868	322	972.974
+ 100 - 500	121.140	315.753	205.852	149.588	128.516	139.407	92.589	62.650	39.774	18.241	7.898	10.956	620	1.292.984
+ 500 - 1.000	14.387	184.671	160.357	114.534	94.269	93.433	63.518	41.146	24.421	9.423	2.619	2.991	104	805.873
+ 1.000 - 2.000	1.186	129.206	218.948	165.334	129.304	122.278	86.257	54.506	31.940	11.529	2.141	1.998	70	954.697
+ 2.000 - 3.000	61	29.785	136.773	129.076	98.487	87.149	63.733	40.237	23.616	8.415	1.082	725	14	619.153
+ 3.000 - 4.000	21	7.655	79.049	107.928	82.561	71.489	51.468	32.462	18.816	7.156	766	361	7	459.739
+ 4.000 - 5.000	10	2.156	43.919	85.600	71.052	60.417	43.563	27.239	16.196	6.523	542	296	3	357.516
+ 5.000 - 7.000	5	1.021	39.614	116.241	113.110	99.264	71.280	44.604	27.020	11.100	786	351	1	524.397
+ 7.000 - 10.000	6	248	18.253	89.013	109.853	104.589	77.769	49.766	29.151	11.330	770	289	3	491.040
+ 10.000 - 20.000	10	73	7.379	80.754	138.713	158.407	134.926	90.893	49.025	16.559	1.452	520	2	678.713
+ 20.000 - 50.000	4	7	303	13.050	59.004	95.090	106.369	83.734	47.885	15.642	2.187	460	0	423.735
+ 50.000 - 100.000	2	1	1	42	1.034	12.565	31.527	30.561	19.665	9.690	1.416	174	0	106.678
+ 100.000	0	2	0	9	40	262	2.849	7.715	6.193	2.987	941	166	0	21.164
TOTAL	378.475	912.600	1.030.950	1.134.234	1.102.033	1.145.997	897.624	621.699	375.262	157.664	41.376	52.138	1.180	7.851.232

NOTA: (1) Corresponde al número de afiliados activos.
S/I: Sin información.

**NUMERO DE AFILIADOS, SEGUN SALDO EN LA CUENTA
DE CAPITALIZACION INDIVIDUAL Y A.F.P. (1)**
(Al 30 de junio de 2007)

SALDO EN LA CUENTA INDIVIDUAL (miles de pesos)	A.F.P.							TOTAL
	Bansander	Cuprum	Habitat	Planvital	Provida	Santa María		
CERO	51.279	1.981	11.600	11.811	49.353	16.545		142.569
+ 0 – 100	124.664	24.753	239.231	47.446	449.243	87.637		972.974
+ 100 – 500	113.098	41.602	327.589	70.815	590.476	149.404		1.292.984
+ 500 – 1.000	54.945	28.729	205.938	45.895	368.030	102.336		805.873
+ 1.000 – 2.000	59.191	38.787	238.982	56.125	430.963	130.649		954.697
+ 2.000 – 3.000	41.299	29.081	149.924	35.707	275.465	87.677		619.153
+ 3.000 – 4.000	33.716	24.590	107.613	25.308	203.985	64.527		459.739
+ 4.000 – 5.000	28.312	21.534	82.687	18.990	156.896	49.097		357.516
+ 5.000 – 7.000	46.020	37.866	121.472	25.830	222.314	70.895		524.397
+ 7.000 – 10.000	49.423	45.788	116.948	21.676	192.376	64.829		491.040
+ 10.000 – 20.000	81.959	100.953	164.495	25.723	220.050	85.533		678.713
+ 20.000 – 50.000	62.378	97.017	103.714	12.688	100.727	47.211		423.735
+ 50.000 – 100.000	16.986	34.600	26.072	1.687	18.651	8.682		106.678
+ 100.000	3.547	6.996	5.872	164	3.058	1.527		21.164
TOTAL	766.817	534.277	1.902.137	399.865	3.281.587	966.549		7.851.232

NOTA: (1) Corresponde al número de afiliados activos.

**NUMERO DE AFILIADOS, SEGUN MOVIMIENTO DE LA CUENTA
DE CAPITALIZACION INDIVIDUAL Y A.F.P. (1)**
(Al 30 de junio de 2007)

A.F.P.	NUMERO DE MESES SIN MOVIMIENTO													SUBTOTAL	CERO MESES	TOTAL
	1-3	4-6	7-12	13-24	25-36	37-48	49-60	61-72	73-84	85-108	109-168	169 y más				
BANSANDER	70.228	31.341	34.257	53.408	27.854	16.960	12.941	8.843	9.238	17.846	24.591	30.791	338.298	428.519	766.817	
CUPRUM	30.891	13.501	13.554	18.069	11.604	9.396	8.119	7.553	6.567	12.942	16.455	4.997	153.648	380.629	534.277	
HABITAT	174.332	96.515	72.509	108.643	70.133	52.381	49.870	40.425	33.674	59.302	104.880	74.812	937.476	964.661	1.902.137	
PLANVITAL	32.918	11.586	16.245	26.323	16.293	15.235	57.584	5.219	4.181	8.420	19.462	42.797	256.263	143.602	399.865	
PROVIDA	26.467	49.449	53.409	129.488	109.278	101.578	101.426	97.034	86.435	165.375	369.779	493.817	1.783.535	1.498.052	3.281.587	
SANTA MARIA	92.553	32.309	34.050	44.033	30.136	3.325	3.429	4.042	4.315	14.934	74.393	201.645	539.164	427.385	966.549	
TOTAL	427.389	234.701	224.024	379.964	265.298	198.875	233.369	163.116	144.410	278.819	609.560	848.859	4.008.384	3.842.848	7.851.232	

NOTA: (1) Corresponde al número de afiliados activos.

NUMERO DE COTIZANTES TOTALES POR A.F.P. (1)

A.F.P.	2007											
	Julio	Agosto	Septiembre	Octubre	Noviembre	Diciembre	Enero	Febrero	Marzo	Abril	Mayo	Junio
BANSANDER	361.894	364.218	356.355	370.860	354.868	345.657	377.014	390.708	393.549	391.005	390.955	391.462
CUPRUM	366.960	372.974	370.726	374.281	374.275	377.031	388.672	383.337	391.710	397.726	400.894	398.433
HABITAT	1.065.811	1.049.317	1.054.811	1.042.409	1.046.095	1.054.017	1.060.001	1.004.311	1.088.383	1.100.769	1.103.345	1.118.375
PLANVITAL	150.686	147.180	147.123	144.527	150.817	149.997	154.840	153.334	155.969	154.609	156.089	153.135
PROVIDA	1.493.207	1.650.178	1.500.151	1.511.883	1.573.436	1.488.997	1.652.462	1.631.097	1.636.053	1.645.336	1.632.506	1.597.600
SANTA MARIA	507.957	467.232	491.407	482.866	475.745	541.293	506.554	480.516	500.258	496.702	527.162	485.597
TOTAL	3.946.515	4.051.099	3.920.573	3.926.826	3.975.236	3.956.992	4.139.543	4.043.303	4.165.922	4.186.147	4.210.951	4.144.602

NOTA: (1) Corresponde al número de cotizaciones en el mes informado, por remuneraciones devengadas en cualquier mes anterior, incluye afiliados activos, pasivos y rezagos.

NUMERO DE COTIZANTES TOTALES (1)

(Al 31 de mayo de 2007)

MES EN QUE SE DEVENGARON LAS REMUNERACIONES	ACTIVOS	REZAGOS (2)	PASIVOS	TOTAL
ABRIL DE 2007	3.660.491	296.628	70.713	4.027.832
MARZO DE 2007	58.896	11.922	1.046	71.864
FEBRERO DE 2007	34.082	3.894	486	38.462
OTROS MESES	54.027	16.630	2.136	72.793
TOTAL	3.807.496	329.074	74.381	4.210.951

NOTAS: (1) Corresponde al número de afiliados que cotizaron en mayo de 2007, por remuneraciones devengadas en los meses que se indica.

(2) Corresponde a las cotizaciones de trabajadores no identificados, por lo que no han podido abonarse a la cuenta individual por cotización obligatoria.

NUMERO DE COTIZANTES TOTALES (1)

(Al 30 de junio de 2007)

MES EN QUE SE DEVENGARON LAS REMUNERACIONES	ACTIVOS	REZAGOS (2)	PASIVOS	TOTAL
MAYO DE 2007	3.612.578	256.502	69.285	3.938.365
ABRIL DE 2007	55.621	10.217	1.030	66.868
MARZO DE 2007	35.303	4.060	553	39.916
OTROS MESES	79.736	16.870	2.847	99.453
TOTAL	3.783.238	287.649	73.715	4.144.602

NOTAS: (1) Corresponde al número de afiliados que cotizaron en junio de 2007, por remuneraciones devengadas en los meses que se indica.

(2) Corresponde a las cotizaciones de trabajadores no identificados, por lo que no han podido abonarse a la cuenta individual por cotización obligatoria.

NUMERO DE COTIZANTES POR TIPO, SEXO Y A.F.P. (1)
(Al 31 de mayo de 2007)

A.F.P.	TIPO Y SEXO											
	DEPENDIENTES					INDEPENDIENTES					TOTAL	
	Total	Masculino	Femenino	S/I	Total	Masculino	Femenino	S/I	Total	Masculino	Femenino	S/I
BANSANDER	353.549	219.162	134.387	0	6.582	4.102	2.480	0	360.131	223.264	136.867	0
CUPRUM	350.615	210.650	139.965	0	7.942	4.520	3.422	0	358.557	215.170	143.387	0
HABITAT	921.092	537.509	383.583	0	15.403	8.428	6.975	0	936.495	545.937	390.558	0
PLANVITAL	137.058	89.219	47.839	0	252	168	84	0	137.310	89.387	47.923	0
PROVIDA	1.421.551	920.970	500.581	0	22.768	14.488	8.280	0	1.444.319	935.458	508.861	0
SANTA MARIA	407.597	255.224	152.373	0	16.082	9.443	6.639	0	423.679	264.667	159.012	0
TOTAL	3.591.462	2.232.734	1.358.728	0	69.029	41.149	27.880	0	3.660.491	2.273.883	1.386.608	0

NOTA: (1) Corresponde al número de afiliados activos que cotizaron en mayo de 2007, por remuneraciones devengadas en abril de 2007.
S/I Sin información.

NUMERO DE COTIZANTES POR TIPO, SEXO Y A.F.P. (1)
(Al 30 de junio de 2007)

A.F.P.	TIPO Y SEXO											
	DEPENDIENTES					INDEPENDIENTES					TOTAL	
	Total	Masculino	Femenino	S/I	Total	Masculino	Femenino	S/I	Total	Masculino	Femenino	S/I
BANSANDER	353.570	219.692	133.878	0	6.823	4.266	2.557	0	360.393	223.958	136.435	0
CUPRUM	352.279	211.563	140.716	0	7.722	4.415	3.307	0	360.001	215.978	144.023	0
HABITAT	907.136	530.422	376.714	0	14.265	7.897	6.368	0	921.401	538.319	383.082	0
PLANVITAL	136.206	89.091	47.115	0	248	168	80	0	136.454	89.259	47.195	0
PROVIDA	1.401.133	911.876	489.257	0	22.856	14.640	8.216	0	1.423.989	926.516	497.473	0
SANTA MARIA	400.866	252.345	148.521	0	9.474	5.656	3.818	0	410.340	258.001	152.339	0
TOTAL	3.551.190	2.214.989	1.336.201	0	61.388	37.042	24.346	0	3.612.578	2.252.031	1.360.547	0

NOTA: (1) Corresponde al número de afiliados activos que cotizaron en junio de 2007, por remuneraciones devengadas en mayo de 2007.
S/I Sin información.

**NUMERO DE COTIZANTES E INGRESO IMPONIBLE PROMEDIO
POR TIPO Y SEXO (1)**

TIPO Y SEXO	(AL 31 DE MAYO DE 2007)		(AL 30 DE JUNIO DE 2007)	
	NUMERO DE COTIZANTES	INGRESO IMPONIBLE PROMEDIO (\$)	NUMERO DE COTIZANTES	INGRESO IMPONIBLE PROMEDIO (\$)
DEPENDIENTES	3.591.462	377.703	3.551.190	376.079
Masculino	2.232.734	397.230	2.214.989	395.110
Femenino	1.358.728	345.615	1.336.201	344.531
S/I	0	0	0	0
INDEPENDIENTES	69.029	275.554	61.388	288.725
Masculino	41.149	294.428	37.042	308.230
Femenino	27.880	247.696	24.346	259.050
S/I	0	0	0	0
TOTAL	3.660.491	375.777	3.612.578	374.594
Masculino	2.273.883	395.370	2.252.031	393.681
Femenino	1.386.608	343.646	1.360.547	343.002
S/I	0	0	0	0

NOTA: (1) Corresponde al número de afiliados activos que cotizaron en mayo y junio de 2007, por remuneraciones devengadas en abril y mayo de 2007, respectivamente.
S/I Sin información.

INGRESO IMPONIBLE PROMEDIO POR TIPO, SEXO Y A.F.P. (1)
(Al 31 de mayo de 2007)

A.F.P.	TIPO Y SEXO											
	DEPENDIENTES					INDEPENDIENTES					TOTAL	
	Total	Masculino	Femenino	S/I	Total	Masculino	Femenino	S/I	Total	Masculino	Femenino	S/I
BANSANDER	452.360	479.457	408.169	0	374.086	403.813	324.918	0	450.929	478.067	406.661	0
CUPRUM	657.825	695.132	601.676	0	416.222	465.017	351.769	0	652.473	690.298	595.712	0
HABITAT	378.785	396.422	354.069	0	280.152	308.257	246.193	0	377.162	395.061	352.143	0
PLANVITAL	289.910	303.899	263.822	0	179.635	179.447	180.012	0	289.708	303.665	263.675	0
PROVIDA	306.066	325.113	271.024	0	245.333	254.262	229.709	0	305.109	324.016	270.352	0
SANTA MARIA	348.910	375.313	304.684	0	205.644	216.588	190.077	0	343.472	369.650	299.899	0
TOTAL	377.703	397.230	345.615	0	275.554	294.428	247.696	0	375.777	395.370	343.646	0

NOTA: (1) Corresponde al ingreso imponible promedio de los afiliados activos que cotizaron en mayo de 2007, por remuneraciones devengadas en abril de 2007.
S/I Sin información.

INGRESO IMPONIBLE PROMEDIO POR TIPO, SEXO Y A.F.P. (1)
(Al 30 de junio de 2007)

A.F.P.	TIPO Y SEXO											
	DEPENDIENTES					INDEPENDIENTES					TOTAL	
	Total	Masculino	Femenino	S/I	Total	Masculino	Femenino	S/I	Total	Masculino	Femenino	S/I
BANSANDER	447.158	474.110	402.930	0	371.216	401.197	321.197	0	445.720	472.721	401.398	0
CUPRUM	653.542	692.653	594.740	0	422.525	468.275	361.448	0	648.587	688.067	589.383	0
HABITAT	376.026	393.699	351.140	0	293.075	324.324	254.322	0	374.741	392.682	349.531	0
PLANVITAL	288.209	301.162	263.716	0	180.059	183.084	173.706	0	288.013	300.940	263.563	0
PROVIDA	305.106	322.907	271.928	0	239.031	247.664	223.649	0	304.045	321.718	271.131	0
SANTA MARIA	347.601	373.925	302.876	0	236.446	251.198	214.592	0	345.035	371.235	300.663	0
TOTAL	376.079	395.110	344.531	0	288.725	308.230	259.050	0	374.594	393.681	343.002	0

NOTA: (1) Corresponde al ingreso imponible promedio de los afiliados activos que cotizaron en junio de 2007, por remuneraciones devengadas en mayo de 2007.
S/I Sin información.

NUMERO DE COTIZANTES POR REGION Y A.F.P. (1)
(Al 30 de junio de 2007)

A.F.P.	REGION											TOTAL			
	I	II	III	IV	V	VI	VII	VIII	IX	X	XI		XII	R. Metrop.	S/I
BANSANDER	11.841	12.348	5.765	7.844	36.277	13.945	10.746	39.158	11.127	17.648	2.231	7.932	183.091	440	360.393
CUPRUM	11.660	31.980	10.797	11.466	33.707	14.620	11.887	29.199	12.647	20.236	2.075	3.448	164.850	1.429	360.001
HABITAT	33.381	29.967	11.084	24.154	76.578	29.014	27.646	99.505	26.392	51.078	2938	11.074	498.536	54	921.401
PLANVITAL	1.852	3.411	1.661	6.231	11.532	16.323	13.667	18.071	6.490	12.269	637	2.581	41.631	98	136.454
PROVIDA	26.311	38.919	31.335	64.329	129.964	89.584	95.181	157.232	70.495	97.751	10.104	13.035	599.749	0	1.423.989
SANTA MARIA	12.206	9.241	3.343	8.602	48.016	17.031	30.750	45.193	15.785	22.483	3.272	3.048	191.208	162	410.340
TOTAL	97.251	125.866	63.985	122.626	336.074	180.517	189.877	388.358	142.936	221.465	21.257	41.118	1.679.065	2.183	3.612.578

NOTA: (1) Corresponde al número de afiliados que cotizaron en junio de 2007, por remuneraciones devengadas en mayo de 2007.
S/I: Sin información.

NUMERO DE COTIZANTES POR ACTIVIDAD ECONOMICA Y REGION (1)
(Al 30 de junio de 2007)

ACTIVIDAD ECONOMICA	REGION												TOTAL		
	I	II	III	IV	V	VI	VII	VIII	IX	X	XI	XII R. Metropol.		SI	
AGRICULTURA, GANADERIA, CAZA Y SILVICULTURA	2.517	1.260	4.303	13.465	23.533	35.530	29.597	28.824	14.305	19.808	1.176	1.403	55.959	125	231.805
PESCA	534	183	397	880	1.215	114	190	4.519	518	14.887	1.954	1.106	2.665	12	29.174
EXPLOTACION DE MINAS Y CANTERAS	3.491	13.596	6.123	4.754	3.751	3.181	536	1.478	225	266	626	1.303	5.819	3	45.152
INDUSTRIAS MANUFACTURERAS NO METALICAS	4.865	5.074	1.988	5.184	19.121	12.068	16.204	33.728	8.515	16.722	849	2.951	145.932	78	273.279
INDUSTRIAS MANUFACTURERAS METALICAS	2.912	4.653	1.800	2.757	8.122	3.816	3.063	14.481	3.924	3.452	295	735	61.139	38	111.187
SUMINISTRO DE ELECTRICIDAD, GAS Y AGUA	466	1.236	414	917	2.440	916	1.303	2.442	703	1.338	176	187	6.717	2	19.257
CONSTRUCCION	6.777	10.576	5.552	10.234	25.100	9.951	11.094	33.969	11.859	13.105	1.306	2.821	107.409	94	249.847
COM. POR MAYOR Y MENOR, REP. VEHICULOS AUTOMOTORES/ENSERES DOMESTICOS	16.385	16.738	6.828	15.391	44.032	22.358	23.787	42.037	16.851	26.706	3.137	6.704	255.077	267	496.298
HOTELES Y RESTAURANTES	3.408	5.146	1.568	3.091	8.163	3.071	2.636	6.945	2.751	4.948	380	1.672	48.102	46	91.927
TRANSPORTE, ALMACENAMIENTO Y COMUNICACIONES	6.255	9.050	3.068	4.924	23.597	6.695	7.925	21.469	6.521	9.927	830	2.244	86.925	68	189.498
INTERMEDIACION FINANCIERA	2.337	3.713	1.406	2.659	9.921	4.645	4.791	8.881	3.327	5.376	425	1.307	83.457	23	132.268
ACTIVIDADES INMOBILIARIAS, EMPRESARIALES Y DE ALQUILER	15.050	24.871	14.761	26.913	66.040	33.500	35.042	73.312	28.632	39.778	3.570	5.810	347.733	174	715.186
ADM. PUBLICA Y DEFENSA, PLANES DE SEG. SOCIAL, AFILIACION OBLIGATORIA	6.659	5.902	7.185	8.974	20.040	10.023	14.057	29.580	11.865	16.050	2.685	2.302	78.140	51	213.513
ENSEÑANZA	5.211	7.052	1.709	5.457	20.111	6.507	6.183	22.777	7.985	8.901	709	1.432	84.867	134	179.035
SERVICIOS SOCIALES Y DE SALUD	4.178	2.398	839	2.981	15.582	5.826	6.103	12.207	7.004	9.402	683	1.363	60.828	38	129.432
OTRAS ACTIVIDADES DE SERVICIOS COMUNITARIOS, SOCIALES Y PERSONALES	14.024	12.522	5.284	12.400	40.652	20.239	24.829	45.142	15.671	27.173	2.167	6.109	222.981	640	449.833
CONSEJO DE ADMINISTRACION DE EDIFICIOS Y CONDOMINIOS	964	486	244	656	2.261	1.167	1.168	3.247	1.006	1.575	38	454	13.341	5	26.612
ORGANIZACIONES Y ORGANOS EXTRATERRITORIALES	8	22	5	77	44	5	23	14	54	34	0	1	414	1	702
SIN INFORMACION	1.210	1.388	511	912	2.349	905	1.346	3.306	1.220	2.017	251	1.214	11.560	384	28.573
TOTAL	97.251	125.866	63.985	122.626	336.074	180.517	189.877	388.358	142.936	221.465	21.257	41.118	1.679.065	2.183	3.612.578

NOTA: (1) Corresponde al número de afiliados que cotizaron en junio de 2007, por remuneraciones devengadas en mayo de 2007.
SI: Sin información.

NUMERO DE COTIZANTES POR REGION Y EDAD (1)
(Al 30 de junio de 2007)

EDAD (Años)	REGION											TOTAL			
	I	II	III	IV	V	VI	VII	VIII	IX	X	XI		XII	R. Metrop.	S/I
Hasta 20	2.437	3.362	1.746	3.247	7.723	6.007	6.232	8.892	3.429	6.673	624	1.276	72.861	554	125.063
+ 20 – 25	10.616	13.514	6.655	13.290	35.020	19.899	20.516	38.824	15.487	25.708	2.236	4.473	211.387	663	418.288
+ 25 – 30	14.934	19.021	9.077	17.637	48.850	25.849	26.620	54.684	20.378	32.729	3.369	5.985	250.266	364	529.763
+ 30 – 35	16.044	21.408	9.941	19.774	50.987	27.975	28.752	61.208	23.082	35.643	3.392	6.158	261.586	163	566.113
+ 35 – 40	14.623	18.125	9.975	19.226	49.035	26.820	27.987	60.826	22.162	34.165	3.278	5.745	232.987	135	525.089
+ 40 – 45	13.735	17.582	9.508	17.960	50.065	26.853	28.226	58.575	20.802	31.878	3.045	5.834	239.815	107	523.985
+ 45 – 50	10.973	14.620	7.644	14.165	41.372	21.152	22.230	46.279	16.039	23.717	2.325	5.181	184.570	110	410.377
+ 50 – 55	7.931	10.651	5.357	9.683	28.615	14.584	16.055	32.638	11.432	16.637	1.652	3.579	124.045	37	282.896
+ 55 – 60	4.283	5.489	2.915	5.275	17.006	8.111	9.505	18.928	7.020	10.069	920	2.040	71.245	23	162.829
+ 60 – 65	1.458	1.841	1.037	2.038	6.310	2.915	3.403	6.584	2.687	3.761	337	707	25.735	9	58.822
+ 65 – 70	175	205	95	246	800	242	250	693	311	348	57	103	3.248	9	6.782
+ 70	42	48	35	85	290	109	100	226	106	136	22	37	1.316	8	2.560
S/I	0	0	0	0	1	1	1	1	1	1	0	0	4	1	11
TOTAL	97.251	125.866	63.985	122.626	336.074	180.517	189.877	388.358	142.936	221.465	21.257	41.118	1.679.065	2.183	3.612.578

NOTA: (1) Corresponde al número de afiliados que cotizaron en junio de 2007, por remuneraciones devengadas en mayo de 2007.
S/I: Sin información.

NUMERO DE COTIZANTES POR REGION, TIPO Y SEXO (1)
(Al 30 de junio de 2007)

TIPO Y SEXO	REGION													TOTAL	
	I	II	III	IV	V	VI	VII	VIII	IX	X	XI	XII	R. Metrop.		S/I
DEPENDIENTES	95.720	123.928	63.118	120.397	328.669	177.905	186.927	382.653	140.731	218.250	20.897	40.407	1.649.564	2.024	3.551.190
Masculino	59.899	84.904	43.620	78.536	205.542	116.506	119.286	251.758	89.923	139.413	12.620	24.932	986.994	1.056	2.214.989
Femenino	35.821	39.024	19.498	41.861	123.127	61.399	67.641	130.895	50.808	78.837	8.277	15.475	662.570	968	1.336.201
S/I	0	0	0	0	0	0	0	0	0	0	0	0	0	0	0
INDEPENDIENTES	1.531	1.938	867	2.229	7.405	2.612	2.950	5.705	2.205	3.215	360	711	29.501	159	61.388
Masculino	857	1.017	558	1.435	4.473	1.760	2.047	3.667	1.361	2.120	215	448	17.001	83	37.042
Femenino	674	921	309	794	2.932	852	903	2.038	844	1.095	145	263	12.500	76	24.346
S/I	0	0	0	0	0	0	0	0	0	0	0	0	0	0	0
TOTAL	97.251	125.866	63.985	122.626	336.074	180.517	189.877	388.358	142.936	221.465	21.257	41.118	1.679.065	2.183	3.612.578
Masculino	60.756	85.921	44.178	79.971	210.015	118.266	121.333	255.425	91.284	141.533	12.835	25.380	1.003.995	1.139	2.252.031
Femenino	36.495	39.945	19.807	42.655	126.059	62.251	68.544	132.933	51.652	79.932	8.422	15.738	675.070	1.044	1.360.547
S/I	0	0	0	0	0	0	0	0	0	0	0	0	0	0	0

NOTA: (1) Corresponde al número de afiliados que cotizaron en junio de 2007, por remuneraciones devengadas en mayo de 2007.
S/I: Sin información.

NUMERO DE COTIZANTES POR EDAD, TIPO, SEXO Y FONDO (1)
(Al 30 de junio de 2007)

FONDO TIPO A

TIPO Y SEXO	EDAD													TOTAL
	Hasta 20	+ 20-25	+25-30	+30-35	+35-40	+40-45	+45-50	+50-55	+55-60	+60-65	+65-70	+70	S/I	
DEPENDIENTES	44.277	114.443	118.150	108.078	90.715	81.623	56.933	22.861	1.542	4	1	1	1	638.629
Masculino	28.061	65.230	66.178	66.792	58.510	53.360	36.895	21.057	1.526	4	1	1	0	397.615
Femenino	16.216	49.213	51.972	41.286	32.205	28.263	20.038	1.804	16	0	0	0	1	241.014
S/I	0	0	0	0	0	0	0	0	0	0	0	0	0	0
INDEPENDIENTES	53	437	1.492	1.340	1.327	1.580	1.597	777	79	0	0	0	0	8.682
Masculino	29	187	667	723	819	955	1.005	707	79	0	0	0	0	5.171
Femenino	24	250	825	617	508	625	592	70	0	0	0	0	0	3.511
S/I	0	0	0	0	0	0	0	0	0	0	0	0	0	0
TOTAL	44.330	114.880	119.642	109.418	92.042	83.203	58.530	23.638	1.621	4	1	1	1	647.311
Masculino	28.090	65.417	66.845	67.515	59.329	54.315	37.900	21.764	1.605	4	1	1	0	402.786
Femenino	16.240	49.463	52.797	41.903	32.713	28.888	20.630	1.874	16	0	0	0	1	244.525
S/I	0	0	0	0	0	0	0	0	0	0	0	0	0	0

FONDO TIPO B

TIPO Y SEXO	EDAD													TOTAL
	Hasta 20	+ 20-25	+25-30	+30-35	+35-40	+40-45	+45-50	+50-55	+55-60	+60-65	+65-70	+70	S/I	
DEPENDIENTES	79.174	287.435	379.794	410.402	186.769	39.577	29.166	31.020	23.710	5.819	502	108	2	1.473.478
Masculino	51.574	177.839	231.723	253.262	119.877	24.937	17.856	12.411	14.801	4.726	370	72	2	909.450
Femenino	27.600	109.596	148.071	157.140	66.892	14.640	11.310	18.609	8.909	1.093	132	36	0	564.028
S/I	0	0	0	0	0	0	0	0	0	0	0	0	0	0
INDEPENDIENTES	56	745	2.591	4.503	2.632	700	700	1.034	916	335	38	16	0	14.266
Masculino	25	324	1.226	2.454	1.634	404	429	408	582	300	29	9	0	7.824
Femenino	31	421	1.365	2.049	998	296	271	626	334	35	9	7	0	6.442
S/I	0	0	0	0	0	0	0	0	0	0	0	0	0	0
TOTAL	79.230	288.180	382.385	414.905	189.401	40.277	29.866	32.054	24.626	6.154	540	124	2	1.487.744
Masculino	51.599	178.163	232.949	255.716	121.511	25.341	18.285	12.819	15.383	5.026	399	81	2	917.274
Femenino	27.631	110.017	149.436	159.189	67.890	14.936	11.581	19.235	9.243	1.128	141	43	0	570.470
S/I	0	0	0	0	0	0	0	0	0	0	0	0	0	0

FONDO TIPO C

TIPO Y SEXO	EDAD													TOTAL
	Hasta 20	+ 20-25	+25-30	+30-35	+35-40	+40-45	+45-50	+50-55	+55-60	+60-65	+65-70	+70	S/I	
DEPENDIENTES	1.345	13.877	23.236	34.265	231.599	383.422	303.653	175.760	57.584	10.240	1.276	301	5	1.236.563
Masculino	902	8.013	12.288	19.145	141.874	238.248	193.772	133.456	45.951	7.888	924	203	5	802.669
Femenino	443	5.864	10.948	15.120	89.725	145.174	109.881	42.304	11.633	2.352	352	98	0	433.894
S/I	0	0	0	0	0	0	0	0	0	0	0	0	0	0
INDEPENDIENTES	70	48	145	305	3.620	7.657	8.326	6.184	2.411	436	73	74	2	29.351
Masculino	63	24	61	133	2.158	4.704	5.105	4.595	1.958	360	53	48	2	19.264
Femenino	7	24	84	172	1.462	2.953	3.221	1.589	453	76	20	26	0	10.087
S/I	0	0	0	0	0	0	0	0	0	0	0	0	0	0
TOTAL	1.415	13.925	23.381	34.570	235.219	391.079	311.979	181.944	59.995	10.676	1.349	375	7	1.265.914
Masculino	965	8.037	12.349	19.278	144.032	242.952	198.877	138.051	47.909	8.248	977	251	7	821.933
Femenino	450	5.888	11.032	15.292	91.187	148.127	113.102	43.893	12.086	2.428	372	124	0	443.981
S/I	0	0	0	0	0	0	0	0	0	0	0	0	0	0

NOTA: (1) Corresponde al número de afiliados que cotizaron en junio de 2007, por remuneraciones devengadas en mayo de 2007.

S/I: Sin información.

NUMERO DE COTIZANTES POR EDAD, TIPO, SEXO Y FONDO (1)
(Al 30 de junio de 2007)

FONDO TIPO D

TIPO Y SEXO	EDAD													TOTAL
	Hasta 20	+ 20-25	+25-30	+30-35	+35-40	+40-45	+45-50	+50-55	+55-60	+60-65	+65-70	+70	S/I	
DEPENDIENTES	64	713	2.267	3.838	4.391	4.874	5.278	38.886	67.797	36.023	3.865	1.421	1	169.418
Masculino	43	396	1.217	2.066	2.510	2.889	3.104	3.508	36.192	30.104	2.755	899	0	85.683
Femenino	21	317	1.050	1.772	1.881	1.985	2.174	35.378	31.605	5.919	1.110	522	1	83.735
S/I	0	0	0	0	0	0	0	0	0	0	0	0	0	0
INDEPENDIENTES	0	0	25	37	50	71	89	1.497	3.441	2.398	425	425	0	8.458
Masculino	0	0	12	11	26	41	47	50	1.630	2.057	304	266	0	4.444
Femenino	0	0	13	26	24	30	42	1.447	1.811	341	121	159	0	4.014
S/I	0	0	0	0	0	0	0	0	0	0	0	0	0	0
TOTAL	64	713	2.292	3.875	4.441	4.945	5.367	40.383	71.238	38.421	4.290	1.846	1	177.876
Masculino	43	396	1.229	2.077	2.536	2.930	3.151	3.558	37.822	32.161	3.059	1.165	0	90.127
Femenino	21	317	1.063	1.798	1.905	2.015	2.216	36.825	33.416	6.260	1.231	681	1	87.749
S/I	0	0	0	0	0	0	0	0	0	0	0	0	0	0

FONDO TIPO E

TIPO Y SEXO	EDAD													TOTAL
	Hasta 20	+ 20-25	+25-30	+30-35	+35-40	+40-45	+45-50	+50-55	+55-60	+60-65	+65-70	+70	S/I	
DEPENDIENTES	24	587	2.050	3.322	3.935	4.421	4.560	4.753	5.223	3.455	584	188	0	33.102
Masculino	16	332	1.116	1.847	2.301	2.674	2.715	2.696	2.808	2.571	378	118	0	19.572
Femenino	8	255	934	1.475	1.634	1.747	1.845	2.057	2.415	884	206	70	0	13.530
S/I	0	0	0	0	0	0	0	0	0	0	0	0	0	0
INDEPENDIENTES	0	3	13	23	51	60	75	124	126	112	18	26	0	631
Masculino	0	1	3	11	27	34	36	60	55	87	10	15	0	339
Femenino	0	2	10	12	24	26	39	64	71	25	8	11	0	292
S/I	0	0	0	0	0	0	0	0	0	0	0	0	0	0
TOTAL	24	590	2.063	3.345	3.986	4.481	4.635	4.877	5.349	3.567	602	214	0	33.733
Masculino	16	333	1.119	1.858	2.328	2.708	2.751	2.756	2.863	2.658	388	133	0	19.911
Femenino	8	257	944	1.487	1.658	1.773	1.884	2.121	2.486	909	214	81	1	13.822
S/I	0	0	0	0	0	0	0	0	0	0	0	0	0	0

NOTA: (1) Corresponde al número de afiliados que cotizaron en junio de 2007, por remuneraciones de vengadas en mayo de 2007.

S/I: Sin información.

NUMERO DE COTIZANTES POR EDAD Y A.F.P. (1)
(Al 30 de junio de 2007)

A.F.P.	EDAD													TOTAL
	Hasta 20	+ 20-25	+25-30	+30-35	+35-40	+40-45	+45-50	+50-55	+55-60	+60-65	+65-70	+70	S/I	
BANSANDER	27.102	48.079	43.942	49.220	50.308	50.396	41.060	28.501	15.492	5.467	650	176	0	360.393
CUPRUM	4.404	21.800	50.346	59.289	55.668	53.350	45.906	36.677	23.461	7.946	961	193	0	360.001
HABITAT	32.925	126.748	165.104	149.901	125.491	114.992	91.206	62.594	36.508	13.589	1.687	652	4	921.401
PLANVITAL	2.578	9.088	15.744	20.264	21.583	22.715	18.989	13.439	8.000	3.552	396	104	2	136.454
PROVIDA	52.609	186.520	203.095	217.986	202.271	213.617	159.578	105.677	58.870	20.471	2.226	1.069	0	1.423.989
SANTA MARIA	5.445	26.053	51.532	69.453	69.768	68.915	53.638	36.008	20.498	7.797	862	366	5	410.340
TOTAL	125.063	418.288	529.763	566.113	525.089	523.985	410.377	282.896	162.829	58.822	6.782	2.560	11	3.612.578

NOTA: (1) Corresponde al número de afiliados que cotizaron en junio de 2007, por remuneraciones devengadas en mayo de 2007.
S/I: Sin información.

NUMERO DE COTIZANTES POR REGION E INGRESO IMPONIBLE (I)
(Al 30 de junio de 2007)

INGRESO IMPONIBLE (miles de pesos)	REGION												TOTAL		
	I	II	III	IV	V	VI	VII	VIII	IX	X	XI	XII		R. Metrop.	S/I
+ 0 - 20	745	599	538	1.069	2.501	1.903	1.999	2.762	995	1.316	222	256	11.464	21	26.390
+ 20 - 40	786	750	546	1.534	3.573	3.023	2.824	3.435	1.633	1.828	214	337	14.909	37	35.429
+ 40 - 60	1.297	1.140	933	2.474	5.481	4.369	5.305	5.657	2.513	2.864	342	633	18.709	62	51.779
+ 60 - 100	4.367	2.927	2.390	5.737	15.950	9.119	12.788	18.122	6.923	8.055	933	1.324	51.693	194	140.522
+ 100 - 150	14.028	9.558	6.461	18.880	49.891	29.994	34.896	55.992	23.834	31.858	2.461	4.328	188.689	512	471.382
+ 150 - 200	15.829	13.084	8.934	21.709	61.353	34.466	41.120	69.244	29.385	42.713	3.296	5.972	261.531	542	609.178
+ 200 - 250	10.127	10.589	6.578	13.560	39.030	20.340	21.886	45.755	17.285	29.033	2.520	4.726	191.003	243	412.675
+ 250 - 300	7.813	9.218	5.397	9.712	28.492	14.643	14.183	34.627	12.467	21.282	2.209	4.222	148.360	155	312.780
+ 300 - 350	6.021	7.912	4.316	7.456	21.314	11.637	10.206	25.688	8.533	16.234	1.650	3.275	118.639	96	242.977
+ 350 - 400	4.890	6.682	3.392	5.853	16.084	9.286	7.445	19.439	6.418	11.738	1.214	2.488	95.549	59	190.537
+ 400 - 450	4.176	5.872	3.038	4.597	12.317	6.406	5.652	15.283	4.704	8.773	905	1.869	73.852	51	147.495
+ 450 - 500	3.591	5.333	2.478	3.934	10.228	4.887	4.475	12.465	3.918	6.497	705	1.541	63.117	41	123.210
+ 500 - 550	2.883	4.585	2.163	3.407	8.496	3.838	3.622	10.248	3.278	5.365	559	1.199	47.188	28	96.859
+ 550 - 600	2.495	4.310	1.698	2.913	6.927	3.149	3.136	8.762	2.883	4.235	559	946	39.125	21	81.159
+ 600 - 650	2.182	3.623	1.493	2.395	5.905	2.675	2.768	7.752	2.466	3.582	400	784	33.411	21	69.457
+ 650 - 700	1.744	3.171	1.191	1.879	4.777	2.116	2.036	6.133	2.004	2.869	377	632	26.885	8	55.822
+ 700 - 750	1.383	2.787	1.054	1.705	4.018	1.671	1.807	5.060	1.764	2.610	278	584	22.574	6	47.301
+ 750 - 800	1.298	2.523	940	1.449	3.692	1.698	1.678	4.673	1.557	2.424	287	533	21.553	10	44.315
+ 800 - 850	999	2.143	797	1.165	2.957	1.377	1.399	3.845	1.266	2.009	198	491	17.996	6	36.648
+ 850 - 900	877	1.837	670	1.016	2.618	1.174	1.026	3.306	974	1.685	164	417	16.337	6	32.107
+ 900 - 950	759	1.630	688	942	2.449	1.043	1.066	3.010	935	1.568	167	445	14.915	4	29.621
+ 950 - 1.000	714	1.407	662	773	2.077	988	901	2.619	831	1.329	146	353	14.569	5	27.374
+ 1.000 - 1.050	607	1.307	528	687	2.052	822	842	2.233	675	1.234	159	331	12.860	3	24.340
+ 1.050 - 1.100	568	1.174	442	625	1.683	729	670	1.979	582	981	153	247	11.948	4	21.785
+ 1.100 - 1.150	7.072	21.705	6.658	7.155	22.209	9.164	6.147	20.269	5.113	9.383	1.139	3.185	162.189	48	281.436
TOTAL	97.251	125.866	63.985	122.626	336.074	180.517	189.877	388.358	142.936	221.465	21.257	41.118	1.679.065	2.183	3.612.578

NOTA: (1) Corresponde al número de afiliados que cotizaron en junio de 2007, por remuneraciones devengadas en mayo de 2007.
S/I: Sin información.

NUMERO DE COTIZANTES POR INGRESO IMPONIBLE Y A.F.P. (1)
(Al 30 de junio de 2007)

INGRESO IMPONIBLE (miles de pesos)	A.F.P.							TOTAL
	Bansander	Cuprum	Habitat	Planvital	Provida	Santa María	TOTAL	
+ 0 - 20	4.108	780	5.994	1.042	11.885	2.581	26.390	
+ 20 - 40	3.019	1.079	8.596	1.681	17.116	3.938	35.429	
+ 40 - 60	4.171	1.537	11.977	2.786	25.303	6.005	51.779	
+ 60 - 100	12.047	4.483	33.334	6.897	67.291	16.470	140.522	
+ 100 - 150	36.338	16.129	105.149	24.313	226.446	63.007	471.382	
+ 150 - 200	48.291	22.662	152.097	27.430	285.891	72.807	609.178	
+ 200 - 250	35.518	20.299	109.754	16.875	181.624	48.605	412.675	
+ 250 - 300	28.281	19.538	83.907	11.984	133.495	35.575	312.780	
+ 300 - 350	22.883	18.940	66.950	9.193	97.551	27.460	242.977	
+ 350 - 400	19.358	17.320	53.113	6.806	73.113	20.827	190.537	
+ 400 - 450	15.707	15.622	41.257	5.056	53.732	16.121	147.495	
+ 450 - 500	13.585	14.492	34.531	4.271	43.086	13.245	123.210	
+ 500 - 550	11.260	13.440	26.576	3.073	31.439	11.071	96.859	
+ 550 - 600	9.584	12.651	22.733	2.450	25.050	8.691	81.159	
+ 600 - 650	8.504	12.019	19.237	2.046	20.215	7.436	69.457	
+ 650 - 700	7.147	10.333	15.336	1.538	15.538	5.930	55.822	
+ 700 - 750	6.156	9.501	12.647	1.272	12.645	5.080	47.301	
+ 750 - 800	5.862	9.749	12.022	1.146	11.051	4.485	44.315	
+ 800 - 850	4.966	8.289	9.732	899	8.934	3.828	36.648	
+ 850 - 900	4.603	7.694	8.362	692	7.564	3.192	32.107	
+ 900 - 950	4.078	7.644	7.794	661	6.566	2.878	29.621	
+ 950 - 1.000	3.752	7.438	7.119	537	5.941	2.587	27.374	
+ 1.000 - 1.050	3.410	6.584	6.143	439	5.152	2.612	24.340	
+ 1.050 - 1.100	3.195	6.049	5.423	357	4.540	2.221	21.785	
+ 1.100 - 1.150	44.570	95.729	61.618	3.010	52.821	23.688	281.436	
TOTAL	360.393	360.001	921.401	136.454	1.423.989	410.340	3.612.578	

NOTA: (1) Corresponde al número de afiliados que cotizaron en junio de 2007, por remuneraciones devengadas en mayo de 2007.
SI: Sin información.

NUMERO DE COTIZANTES POR EDAD E INGRESO IMPONIBLE (1)
(Al 30 de junio de 2007)

INGRESO IMPONIBLE (miles de pesos)	EDAD													TOTAL
	Hasta 20	+ 20-25	+25-30	+30-35	+35-40	+40-45	+45-50	+50-55	+55-60	+60-65	+65-70	+70	S/I	
+ 0 - 20	4.564	5.958	3.952	3.110	2.632	2.679	1.768	997	510	192	17	11	0	26.390
+ 20 - 40	3.808	7.345	5.484	4.807	4.024	4.050	2.844	1.722	962	328	30	25	0	35.429
+ 40 - 60	4.582	8.996	7.439	6.767	6.544	6.668	4.996	3.281	1.809	536	78	82	1	51.779
+ 60 - 100	11.583	23.830	19.757	18.388	17.967	18.621	13.861	9.074	5.164	1.888	206	182	1	140.522
+ 100 - 150	23.564	55.851	54.297	59.114	64.210	73.797	61.130	42.652	25.501	9.374	1.038	852	2	471.382
+ 150 - 200	35.696	99.604	90.484	85.601	81.090	83.286	62.755	39.826	21.750	8.120	687	277	2	609.178
+ 200 - 250	19.262	68.635	66.613	61.604	55.575	55.057	40.755	26.049	13.614	4.920	455	134	2	412.675
+ 250 - 300	9.600	44.995	51.792	50.017	44.060	42.908	32.163	21.137	11.124	4.346	508	130	0	312.780
+ 300 - 350	5.112	30.434	40.956	41.095	35.845	34.513	25.587	16.216	9.063	3.591	468	97	0	242.977
+ 350 - 400	2.641	19.909	32.072	33.723	29.410	27.940	21.013	13.405	7.210	2.774	350	89	1	190.537
+ 400 - 450	1.572	13.705	25.027	26.662	23.614	21.863	16.486	10.594	5.688	1.993	243	48	0	147.495
+ 450 - 500	866	9.496	20.361	22.918	20.194	18.882	14.396	9.360	4.847	1.682	169	39	0	123.210
+ 500 - 550	603	6.631	16.323	18.371	15.909	14.719	11.304	7.476	3.952	1.359	173	39	0	96.859
+ 550 - 600	377	4.891	13.463	15.383	13.192	12.446	9.618	6.698	3.783	1.160	109	38	1	81.159
+ 600 - 650	270	3.498	11.118	13.045	11.331	10.479	8.389	6.265	3.773	1.136	121	32	0	69.457
+ 650 - 700	183	2.440	8.560	10.365	9.048	8.649	7.062	5.334	3.130	926	99	25	1	55.822
+ 700 - 750	145	1.924	7.070	8.738	7.538	7.260	6.017	4.775	2.927	806	81	20	0	47.301
+ 750 - 800	112	1.747	6.440	7.901	7.091	6.618	5.623	4.799	3.049	820	96	19	0	44.315
+ 800 - 850	85	1.278	5.342	6.693	5.821	5.468	4.582	4.010	2.548	727	85	9	0	36.648
+ 850 - 900	57	1.138	4.790	5.834	4.854	4.645	4.232	3.523	2.219	728	69	18	0	32.107
+ 900 - 950	55	908	4.217	5.396	4.534	4.259	3.860	3.338	2.234	726	80	14	0	29.621
+ 950 - 1.000	46	800	3.818	4.927	4.110	3.999	3.420	3.064	2.267	814	94	15	0	27.374
+ 1.000 - 1.050	36	648	3.430	4.386	3.851	3.439	3.051	2.720	1.972	693	93	21	0	24.340
+ 1.050 - 1.100	31	525	2.978	3.929	3.535	3.220	2.878	2.416	1.578	601	67	27	0	21.785
+ 1.100 - 1.150	213	3.102	23.980	47.339	49.110	48.520	42.587	34.165	22.155	8.582	1.366	317	0	281.436
TOTAL	125.063	418.288	529.763	566.113	525.089	523.985	410.377	282.896	162.829	58.822	6.782	2.560	11	3.612.578

NOTA: (1) Corresponde al número de afiliados que cotizaron en junio de 2007, por remuneraciones devengadas en mayo de 2007.
S/I: Sin información.

NUMERO DE COTIZANTES HOMBRES POR EDAD E INGRESO IMPONIBLE (1)
(Al 30 de junio de 2007)

INGRESO IMPONIBLE (miles de pesos)	EDAD													TOTAL
	Hasta 20	+ 20-25	+25-30	+30-35	+35-40	+40-45	+45-50	+50-55	+55-60	+60-65	+65-70	+70	S/I	
+ 0 - 20	2.438	3.389	2.241	1.696	1.450	1.368	989	559	326	166	8	4	0	14.634
+ 20 - 40	2.276	4.172	3.027	2.644	2.205	2.088	1.537	968	551	281	17	9	0	19.775
+ 40 - 60	2.700	4.846	3.735	3.163	2.876	2.665	2.068	1.281	752	364	30	26	1	24.507
+ 60 - 100	6.132	11.661	9.253	8.531	8.258	8.332	6.597	4.544	2.950	1.548	126	106	1	68.039
+ 100 - 150	14.367	28.722	27.261	30.047	32.328	36.226	31.215	22.619	14.654	7.841	680	494	2	246.456
+ 150 - 200	23.097	60.421	54.264	51.607	49.108	49.594	39.325	26.392	15.465	7.288	520	194	2	377.277
+ 200 - 250	13.552	43.832	40.706	37.694	34.163	33.920	26.272	17.751	9.861	4.279	331	100	1	262.462
+ 250 - 300	7.074	29.641	32.751	32.522	29.710	29.012	22.282	14.944	8.112	3.727	376	93	0	210.244
+ 300 - 350	3.756	20.063	25.785	26.616	24.142	24.028	18.254	11.580	6.533	2.973	387	67	0	164.184
+ 350 - 400	1.952	12.978	20.481	22.141	20.122	19.583	14.835	9.320	5.197	2.314	258	63	1	129.245
+ 400 - 450	1.143	8.604	15.497	17.266	15.763	14.958	11.345	6.980	3.705	1.558	159	34	0	97.012
+ 450 - 500	627	6.020	12.287	14.702	13.775	12.988	9.792	6.212	3.212	1.294	123	28	0	81.060
+ 500 - 550	420	4.155	9.487	11.401	10.678	9.911	7.448	4.660	2.389	1.010	103	24	0	61.686
+ 550 - 600	266	2.968	7.687	9.507	8.753	8.204	6.185	3.791	2.030	792	64	16	1	50.264
+ 600 - 650	195	2.094	6.482	7.964	7.403	6.866	5.261	3.402	1.841	813	61	19	0	42.401
+ 650 - 700	132	1.476	4.982	6.326	5.903	5.599	4.404	2.885	1.665	660	63	17	0	34.112
+ 700 - 750	114	1.184	4.119	5.425	4.866	4.701	3.627	2.465	1.447	569	54	7	0	28.578
+ 750 - 800	80	993	3.725	4.797	4.515	4.264	3.282	2.455	1.474	575	54	14	0	26.228
+ 800 - 850	64	746	3.103	3.977	3.652	3.547	2.665	2.070	1.287	482	54	8	0	21.655
+ 850 - 900	42	685	2.839	3.625	3.108	3.092	2.605	1.932	1.131	483	43	11	0	19.596
+ 900 - 950	44	530	2.432	3.239	2.832	2.641	2.323	1.795	1.122	480	54	10	0	17.502
+ 950 - 1.000	42	484	2.295	2.997	2.673	2.575	2.109	1.669	1.244	561	57	11	0	16.717
+ 1.000 - 1.050	26	400	2.114	2.792	2.462	2.265	1.983	1.610	1.115	505	61	10	0	15.343
+ 1.050 - 1.100	20	289	1.760	2.437	2.307	2.166	1.799	1.425	945	427	42	14	0	13.631
+ 1.100 - 1.150	154	1.993	16.178	33.328	36.684	37.653	32.762	25.639	16.574	7.107	1.099	252	0	209.423
TOTAL	80.713	252.346	314.491	346.444	329.736	328.246	260.964	178.948	105.582	48.097	4.824	1.631	9	2.252.031

NOTA: (1) Corresponde al número de afiliados hombres que cotizaron en junio de 2007, por remuneraciones devengadas en mayo de 2007.
S/I: Sin información.

NUMERO DE COTIZANTES MUJERES POR EDAD E INGRESO IMPONIBLE (1)
(Al 30 de junio de 2007)

INGRESO IMPONIBLE (miles de pesos)	EDAD													TOTAL
	Hasta 20	+ 20-25	+25-30	+30-35	+35-40	+40-45	+45-50	+50-55	+55-60	+60-65	+65-70	+70	S/I	
+ 0 - 20	2.126	2.569	1.711	1.414	1.182	1.311	779	438	184	26	9	7	0	11.756
+ 20 - 40	1.532	3.173	2.457	2.163	1.819	1.962	1.307	754	411	47	13	16	0	15.654
+ 40 - 60	1.882	4.150	3.704	3.604	3.668	4.003	2.928	2.000	1.057	172	48	56	0	27.272
+ 60 - 100	5.451	12.169	10.504	9.857	9.709	10.289	7.264	4.530	2.214	340	80	76	0	72.483
+ 100 - 150	9.197	27.129	27.036	29.067	31.882	37.571	29.915	20.033	10.847	1.533	358	358	0	224.926
+ 150 - 200	12.599	39.183	36.220	33.994	31.982	33.692	23.430	13.434	6.285	832	167	83	0	231.901
+ 200 - 250	5.710	24.803	25.907	23.910	21.412	21.137	14.483	8.298	3.753	641	124	34	1	150.213
+ 250 - 300	2.526	15.354	19.041	17.495	14.350	13.896	9.881	6.193	3.012	619	132	37	0	102.536
+ 300 - 350	1.356	10.371	15.171	14.479	11.703	10.485	7.333	4.636	2.530	618	81	30	0	78.793
+ 350 - 400	689	6.931	11.591	11.582	9.288	8.357	6.178	4.085	2.013	460	92	26	0	61.292
+ 400 - 450	429	5.101	9.530	9.396	7.851	6.905	5.141	3.614	1.983	435	84	14	0	50.483
+ 450 - 500	239	3.476	8.074	8.216	6.419	5.894	4.604	3.148	1.635	388	46	11	0	42.150
+ 500 - 550	183	2.476	6.836	6.970	5.231	4.808	3.856	2.816	1.563	349	70	15	0	35.173
+ 550 - 600	111	1.923	5.776	5.876	4.439	4.242	3.433	2.907	1.753	368	45	22	0	30.895
+ 600 - 650	75	1.404	4.636	5.081	3.928	3.613	3.128	2.863	1.932	323	60	13	0	27.056
+ 650 - 700	51	964	3.578	4.039	3.145	3.050	2.658	2.449	1.465	266	36	8	1	21.710
+ 700 - 750	31	740	2.951	3.313	2.672	2.559	2.390	2.310	1.480	237	27	13	0	18.723
+ 750 - 800	32	754	2.715	3.104	2.576	2.354	2.341	2.344	1.575	245	42	5	0	18.087
+ 800 - 850	21	532	2.239	2.716	2.169	1.921	1.917	1.940	1.261	245	31	1	0	14.993
+ 850 - 900	15	453	1.951	2.209	1.746	1.553	1.627	1.591	1.088	245	26	7	0	12.511
+ 900 - 950	11	378	1.785	2.157	1.702	1.618	1.537	1.543	1.112	246	26	4	0	12.119
+ 950 - 1.000	4	316	1.523	1.930	1.437	1.424	1.311	1.395	1.023	253	37	4	0	10.657
+ 1.000 - 1.050	10	248	1.316	1.594	1.389	1.174	1.068	1.110	857	188	32	11	0	8.997
+ 1.050 - 1.100	11	236	1.218	1.492	1.228	1.054	1.079	991	633	174	25	13	0	8.154
+ 1.100 - 1.150	59	1.109	7.802	14.011	12.426	10.867	9.825	8.526	5.581	1.475	267	65	0	72.013
TOTAL	44.350	165.942	215.272	219.669	195.353	195.739	149.413	103.948	57.247	10.725	1.958	929	2	1.360.547

NOTA: (1) Corresponde al número de afiliados mujeres que cotizaron en junio de 2007, por remuneraciones devengadas en mayo de 2007.
S/I: Sin información.

NUMERO DE COTIZANTES POR INGRESO IMPONIBLE, TIPO Y SEXO (1)
(Al 30 de junio de 2007)

INGRESO IMPONIBLE (miles de pesos)	TIPO Y SEXO													
	DEPENDIENTES						INDEPENDIENTES						TOTAL	
	Total	Masculino	Femenino	S/I	Total	S/I	Total	Masculino	Femenino	S/I	Total	Masculino	Femenino	S/I
+ 0 - 20	26.363	14.619	11.744	0	27	0	15	12	0	26.390	14.634	11.756	0	
+ 20 - 40	35.374	19.740	15.634	0	55	0	35	20	0	35.429	19.775	15.654	0	
+ 40 - 60	51.699	24.480	27.219	0	80	0	27	53	0	51.779	24.507	27.272	0	
+ 60 - 100	139.917	67.715	72.202	0	605	0	324	281	0	140.522	68.039	72.483	0	
+ 100 - 150	434.249	224.677	209.572	0	37.133	0	21.779	15.354	0	471.382	246.456	224.926	0	
+ 150 - 200	605.113	374.775	230.338	0	4.065	0	2.502	1.563	0	609.178	377.277	231.901	0	
+ 200 - 250	410.680	261.295	149.385	0	1.995	0	1.167	828	0	412.675	262.462	150.213	0	
+ 250 - 300	308.657	207.760	100.897	0	4.123	0	2.484	1.639	0	312.780	210.244	102.536	0	
+ 300 - 350	241.922	163.556	78.366	0	1.055	0	628	427	0	242.977	164.184	78.793	0	
+ 350 - 400	189.287	128.490	60.797	0	1.250	0	755	495	0	190.537	129.245	61.292	0	
+ 400 - 450	146.778	96.606	50.172	0	717	0	406	311	0	147.495	97.012	50.483	0	
+ 450 - 500	121.914	80.284	41.630	0	1.296	0	776	520	0	123.210	81.060	42.150	0	
+ 500 - 550	96.347	61.382	34.965	0	512	0	304	208	0	96.859	61.686	35.173	0	
+ 550 - 600	80.497	49.897	30.600	0	662	0	367	295	0	81.159	50.264	30.895	0	
+ 600 - 650	69.105	42.181	26.924	0	352	0	220	132	0	69.457	42.401	27.056	0	
+ 650 - 700	55.444	33.901	21.543	0	378	0	211	167	0	55.822	34.112	21.710	0	
+ 700 - 750	47.054	28.439	18.615	0	247	0	139	108	0	47.301	28.578	18.723	0	
+ 750 - 800	43.883	25.971	17.912	0	432	0	257	175	0	44.315	26.228	18.087	0	
+ 800 - 850	36.390	21.498	14.892	0	258	0	157	101	0	36.648	21.655	14.993	0	
+ 850 - 900	31.882	19.450	12.432	0	225	0	146	79	0	32.107	19.596	12.511	0	
+ 900 - 950	29.453	17.400	12.053	0	168	0	102	66	0	29.621	17.502	12.119	0	
+ 950 - 1.000	26.866	16.413	10.453	0	508	0	304	204	0	27.374	16.717	10.657	0	
+ 1.000 - 1.050	24.044	15.139	8.905	0	296	0	204	92	0	24.340	15.343	8.997	0	
+ 1.050 - 1.100	21.381	13.356	8.025	0	404	0	275	129	0	21.785	13.631	8.154	0	
+ 1.100 - 1.150	276.891	205.965	70.926	0	4.545	0	3.458	1.087	0	281.436	209.423	72.013	0	
TOTAL	3.551.190	2.214.989	1.336.201	0	61.388	0	37.042	24.346	0	3.612.578	2.252.031	1.360.547	0	

NOTA: (1) Corresponde al número de afiliados que cotizaron en junio de 2007, por remuneraciones devengadas en mayo de 2007.
S/I: Sin información.

**NUMERO DE COTIZANTES, SEGUN SALDO EN LA CUENTA
DE CAPITALIZACION INDIVIDUAL Y EDAD (1)**
(Al 30 de junio de 2007)

SALDO EN LA CUENTA INDIVIDUAL (miles de pesos)	EDAD												TOTAL	
	Hasta 20	+ 20-25	+25-30	+30-35	+35-40	+40-45	+45-50	+50-55	+55-60	+60-65	+65-70	+70		S/I
CERO	1.222	168	364	547	457	385	209	110	46	25	11	3	0	3.547
+ 0 - 100	42.487	29.229	9.750	4.155	3.350	4.622	2.496	1.493	769	379	178	113	2	99.023
+ 100 - 500	68.729	133.470	55.603	23.425	16.814	21.513	11.229	6.782	3.247	1.335	511	405	1	343.064
+ 500 - 1.000	11.541	120.655	73.093	31.350	20.714	21.499	12.870	7.905	3.953	1.407	355	335	1	305.678
+ 1.000 - 2.000	987	99.642	134.072	66.113	40.372	37.859	24.618	14.568	7.509	2.577	420	381	3	429.121
+ 2.000 - 3.000	56	25.304	100.705	69.686	41.352	33.756	23.341	14.070	7.739	2.437	307	152	2	318.907
+ 3.000 - 4.000	14	6.740	63.373	69.505	42.556	33.320	22.054	13.416	7.371	2.524	229	101	1	261.204
+ 4.000 - 5.000	7	1.901	36.436	61.136	41.961	32.271	21.168	12.643	7.125	2.758	214	102	0	217.722
+ 5.000 - 7.000	5	905	33.690	88.805	75.737	60.393	39.246	23.114	13.688	5.694	326	128	0	341.731
+ 7.000 - 10.000	4	210	15.902	72.009	80.890	71.577	48.150	29.470	17.147	6.816	379	108	0	342.662
+ 10.000 - 20.000	6	55	6.491	67.842	109.773	118.702	93.952	62.056	34.187	11.418	796	236	1	505.515
+ 20.000 - 50.000	3	6	283	11.469	49.883	76.517	81.903	64.804	37.919	11.746	1.527	258	0	336.318
+ 50.000 - 100.000	2	1	1	56	1.152	11.135	26.364	25.514	16.559	7.092	813	119	0	88.808
+ 100.000	0	2	0	15	78	436	2.777	6.951	5.570	2.614	716	119	0	19.278
TOTAL	125.063	418.288	529.763	566.113	525.089	523.985	410.377	282.896	162.829	58.822	6.782	2.560	11	3.612.578

NOTA: (1) Corresponde al número de afiliados que cotizaron en junio de 2007, por remuneraciones devengadas en mayo de 2007.
S/I: Sin información.

**NUMERO DE COTIZANTES, SEGUN SALDO EN LA CUENTA
DE CAPITALIZACION INDIVIDUAL Y A.F.P. (1)**
(Al 30 de junio de 2007)

SALDO EN LA CUENTA INDIVIDUAL (miles de pesos)	A.F.P.							TOTAL
	Bansander	Cuprum	Habitat	Planvital	Provida	Santa María		
CERO	1.226	7	54	644	77	1.539		3.547
+ 0 – 100	21.852	4.936	26.922	1.608	38.005	5.700		99.023
+ 100 – 500	42.053	16.173	94.748	8.835	157.968	23.287		343.064
+ 500 – 1.000	24.363	14.332	86.534	10.313	142.229	27.907		305.678
+ 1.000 – 2.000	25.973	21.664	118.551	18.523	194.798	49.612		429.121
+ 2.000 – 3.000	20.080	17.371	82.484	15.552	141.492	41.928		318.907
+ 3.000 – 4.000	17.998	15.253	63.782	12.971	116.190	35.010		261.204
+ 4.000 – 5.000	16.204	14.009	51.757	10.484	96.466	28.802		217.722
+ 5.000 – 7.000	28.690	25.988	80.265	15.451	146.298	45.039		341.731
+ 7.000 – 10.000	33.436	33.484	82.561	13.812	135.297	44.072		342.662
+ 10.000 – 20.000	60.460	79.274	123.978	17.576	161.910	62.317		505.515
+ 20.000 – 50.000	49.720	81.311	83.196	9.335	76.079	36.677		336.318
+ 50.000 – 100.000	14.402	29.890	21.497	1.219	14.657	7.143		88.808
+ 100.000	3.936	6.309	5.072	131	2.523	1.307		19.278
TOTAL	360.393	360.001	921.401	136.454	1.423.989	410.340		3.612.578

NOTA: (1) Corresponde al número de afiliados que cotizaron en junio de 2007, por remuneraciones devengadas en mayo de 2007.
S/I: Sin información.

**NUMERO DE COTIZANTES, SEGUN SALDO EN LA CUENTA
DE CAPITALIZACION INDIVIDUAL E INGRESO IMPONIBLE (1)**
(Al 30 de junio de 2007)

INGRESO IMPONIBLE (miles de pesos)	SALDO CUENTA CAPITALIZACION INDIVIDUAL (miles de pesos)														TOTAL	
	CERO	+0 -100	+100 -500	+500 -1.000	+1.000 -2.000	+2.000 -3.000	+3.000 -4.000	+4.000 -5.000	+5.000 -7.000	+7.000 -10.000	+10.000 -20.000	+20.000 -50.000	+50.000 -100.000	+100.000	TOTAL	
+ 0 - 20	1.259	4.830	5.954	3.421	3.682	2.010	1.375	892	1.140	785	777	232	30	3	26.390	
+ 20 - 40	11	5.159	8.690	5.007	5.462	3.153	2.071	1.319	1.740	1.339	1.160	285	33	0	35.429	
+ 40 - 60	14	6.568	12.680	7.975	8.479	4.866	3.121	2.076	2.347	1.822	1.449	345	35	2	51.779	
+ 60 - 100	36	16.055	34.310	20.596	22.808	13.303	8.958	6.179	7.234	5.333	4.504	1.104	96	6	140.522	
+ 100 - 150	84	24.705	75.983	59.161	80.570	59.156	44.546	32.030	39.479	27.184	21.063	6.360	952	109	471.382	
+ 150 - 200	140	22.227	91.903	76.040	94.766	67.328	54.953	44.948	63.556	48.783	36.827	7.092	576	39	609.178	
+ 200 - 250	134	8.594	46.319	46.958	62.311	43.722	35.929	31.189	48.717	43.555	37.925	6.876	410	36	412.675	
+ 250 - 300	142	3.982	23.266	27.873	42.163	31.564	26.583	23.458	40.353	39.963	44.320	8.546	524	43	312.780	
+ 300 - 350	130	2.147	13.461	17.269	28.579	22.318	19.180	17.007	30.390	34.784	46.421	10.740	514	37	242.977	
+ 350 - 400	129	1.286	8.128	10.871	19.310	15.841	14.126	12.493	22.513	27.955	44.749	12.423	663	50	190.537	
+ 400 - 450	125	943	5.287	7.497	13.471	11.492	10.027	9.089	16.675	20.996	37.853	13.327	672	41	147.495	
+ 450 - 500	103	592	3.750	5.303	10.120	8.945	7.949	7.321	13.245	17.110	33.390	14.433	887	62	123.210	
+ 500 - 550	100	510	2.647	3.691	7.277	6.443	5.586	5.234	9.445	12.393	27.601	14.947	927	58	96.859	
+ 550 - 600	95	325	1.999	2.836	5.745	4.821	4.541	3.958	7.200	9.705	22.954	15.647	1.270	63	81.159	
+ 600 - 650	90	260	1.582	2.115	4.392	3.791	3.326	3.147	5.620	7.653	19.459	16.472	1.494	56	69.457	
+ 650 - 700	79	227	1.028	1.406	3.196	2.833	2.577	2.318	4.311	5.610	15.613	15.033	1.543	48	55.822	
+ 700 - 750	69	147	806	1.179	2.493	2.429	2.108	1.852	3.263	4.485	12.629	14.168	1.612	61	47.301	
+ 750 - 800	71	143	827	1.068	2.232	2.147	1.832	1.583	2.824	3.855	11.213	14.465	1.987	68	44.315	
+ 800 - 850	54	87	601	837	1.717	1.704	1.429	1.321	2.306	3.141	8.845	12.541	1.976	89	36.648	
+ 850 - 900	51	120	536	696	1.504	1.444	1.262	1.094	1.941	2.661	7.208	11.410	2.104	76	32.107	
+ 900 - 950	49	60	425	601	1.383	1.278	1.073	978	1.722	2.362	6.523	10.766	2.280	121	29.621	
+ 950 - 1.000	53	36	391	581	1.210	1.120	1.077	902	1.499	1.976	5.684	10.087	2.597	161	27.374	
+ 1.000 - 1.050	44	2	360	399	973	934	918	847	1.463	1.743	4.997	8.796	2.671	193	24.340	
+ 1.050 - 1.100	45	1	298	318	736	832	816	700	1.272	1.617	4.422	8.002	2.466	260	21.785	
+ 1.100 - 1.150	440	17	1.833	1.980	4.542	5.433	5.841	5.787	11.476	15.852	47.929	102.221	60.489	17.596	281.436	
TOTAL	3.547	99.023	343.064	305.678	429.121	318.907	261.204	217.722	341.731	342.662	505.515	336.318	88.808	19.278	3.612.578	

NOTA: (1) Corresponde al número de afiliados que cotizaron en junio de 2007, por remuneraciones devengadas en mayo de 2007.

**NUMERO DE COTIZANTES DEPENDIENTES, SEGUN SALDO EN LA CUENTA
DE CAPITALIZACION INDIVIDUAL E INGRESO IMPONIBLE (1)**

(Al 30 de junio de 2007)

INGRESO IMPONIBLE (miles de pesos)	SALDO CUENTA CAPITALIZACION INDIVIDUAL (miles de pesos)														TOTAL		
	CERO	+0	-100	+100	+500	-1.000	+1.000	+2.000	+3.000	+4.000	+5.000	+7.000	+10.000	+20.000	+50.000	+100.000	TOTAL
+ 0 - 20	1.259	4.830	5.952	3.418	3.679	2.007	1.371	891	1.137	782	775	231	28	3	26.363		
+ 20 - 40	11	5.155	8.685	4.996	5.455	3.149	2.065	1.317	1.733	1.337	1.156	282	33	0	35.374		
+ 40 - 60	14	6.563	12.662	7.964	8.465	4.859	3.118	2.074	2.343	1.815	1.443	343	34	2	51.699		
+ 60 - 100	36	16.028	34.215	20.528	22.702	13.238	8.911	6.139	7.189	5.297	4.453	1.084	91	6	139.917		
+ 100 - 150	83	24.059	72.812	55.997	75.864	55.039	41.221	29.130	35.103	23.741	16.649	4.076	432	43	434.249		
+ 150 - 200	140	22.190	91.688	75.838	94.431	67.018	54.649	44.670	63.072	48.282	36.028	6.600	479	28	605.113		
+ 200 - 250	133	8.586	46.227	46.875	62.179	43.588	35.810	31.068	48.494	43.288	37.443	6.590	366	33	410.680		
+ 250 - 300	142	3.908	23.011	27.598	41.725	31.188	26.268	23.143	39.881	39.562	43.682	8.084	431	34	308.657		
+ 300 - 350	130	2.140	13.423	17.233	28.515	22.270	19.134	16.957	30.299	34.648	46.127	10.536	478	32	241.922		
+ 350 - 400	129	1.269	8.084	10.820	19.242	15.786	14.073	12.441	22.421	27.812	44.428	12.153	590	39	189.287		
+ 400 - 450	124	934	5.262	7.481	13.429	11.457	9.999	9.064	16.618	20.937	37.656	13.155	630	32	146.778		
+ 450 - 500	103	589	3.715	5.261	10.035	8.895	7.901	7.273	13.139	16.995	33.111	14.076	773	48	121.914		
+ 500 - 550	100	508	2.628	3.675	7.243	6.425	5.568	5.214	9.420	12.345	27.477	14.796	898	50	96.347		
+ 550 - 600	95	322	1.981	2.821	5.703	4.799	4.514	3.935	7.169	9.647	22.801	15.462	1.198	50	80.497		
+ 600 - 650	90	259	1.571	2.105	4.374	3.780	3.316	3.136	5.607	7.616	19.370	16.368	1.460	53	69.105		
+ 650 - 700	79	225	1.016	1.395	3.178	2.817	2.569	2.308	4.285	5.583	15.542	14.900	1.507	40	55.444		
+ 700 - 750	69	147	805	1.170	2.480	2.414	2.103	1.844	3.251	4.473	12.576	14.081	1.584	57	47.054		
+ 750 - 800	70	139	821	1.056	2.214	2.136	1.811	1.573	2.796	3.836	11.124	14.309	1.937	61	43.883		
+ 800 - 850	54	85	596	831	1.707	1.700	1.421	1.313	2.298	3.119	8.793	12.450	1.938	85	36.390		
+ 850 - 900	51	120	522	690	1.498	1.435	1.258	1.089	1.930	2.642	7.166	11.324	2.084	73	31.882		
+ 900 - 950	49	60	420	600	1.378	1.275	1.071	973	1.712	2.348	6.495	10.703	2.251	118	29.453		
+ 950 - 1.000	53	36	388	573	1.195	1.104	1.061	887	1.475	1.944	5.593	9.897	2.511	149	26.866		
+ 1.000 - 1.050	44	2	356	397	970	931	916	845	1.456	1.723	4.942	8.671	2.611	180	24.044		
+ 1.050 - 1.100	45	1	288	313	723	824	809	692	1.257	1.593	4.348	7.862	2.399	227	21.381		
+ 1.100 - 1.150	439	17	1.809	1.950	4.475	5.372	5.792	5.737	11.365	15.658	47.302	100.625	59.322	17.028	276.891		
TOTAL	3.542	98.172	338.937	301.585	422.859	313.506	256.729	213.713	335.450	337.023	496.480	328.658	86.065	18.471	3.551.190		

NOTA: (1) Corresponde al número de afiliados dependientes que cotizaron en junio de 2007, por remuneraciones devengadas en mayo de 2007.

**NUMERO DE COTIZANTES INDEPENDIENTES, SEGUN SALDO EN LA CUENTA
DE CAPITALIZACION INDIVIDUAL E INGRESO IMPONIBLE (1)**
(Al 30 de junio de 2007)

INGRESO IMPONIBLE (miles de pesos)	SALDO CUENTA CAPITALIZACION INDIVIDUAL (miles de pesos)																TOTAL					
	CERO	+0	-100	+100	+500	-1.000	+1.000	+2.000	-3.000	+3.000	+4.000	-5.000	+5.000	-7.000	+7.000	+10.000		-20.000	+20.000	-50.000	+50.000	+100.000
+ 0 - 20	0	0	0	2	3	3	3	3	4	4	1	3	3	3	3	2	2	1	2	0	0	27
+ 20 - 40	0	4	5	11	7	4	6	6	6	6	2	7	2	2	4	4	3	3	0	0	0	55
+ 40 - 60	0	5	18	11	14	7	3	7	3	3	2	4	4	7	6	6	2	2	1	0	0	80
+ 60 - 100	0	27	95	68	106	65	47	40	45	36	45	36	51	20	5	0	0	0	5	0	0	605
+ 100 - 150	1	646	3.171	3.164	4.706	4.117	3.325	2.900	4.376	3.443	4.414	2.284	520	66	37.133							
+ 150 - 200	0	37	215	202	335	310	304	278	484	501	799	492	97	11	4.065							
+ 200 - 250	1	8	92	83	132	134	119	121	223	267	482	286	44	3	1.995							
+ 250 - 300	0	74	255	275	438	376	315	315	472	401	638	462	93	9	4.123							
+ 300 - 350	0	7	38	36	64	48	46	50	91	136	294	204	36	5	1.055							
+ 350 - 400	0	17	44	51	68	55	53	52	92	143	321	270	73	11	1.250							
+ 400 - 450	1	9	25	16	42	35	28	25	57	59	197	172	42	9	717							
+ 450 - 500	0	3	35	42	85	50	48	48	106	115	279	357	114	14	1.296							
+ 500 - 550	0	2	19	16	34	18	18	20	25	48	124	151	29	8	512							
+ 550 - 600	0	3	18	15	42	22	27	23	31	58	153	185	72	13	662							
+ 600 - 650	0	1	11	10	18	11	10	11	13	37	89	104	34	3	352							
+ 650 - 700	0	2	12	11	18	16	8	10	26	27	71	133	36	8	378							
+ 700 - 750	0	0	1	9	13	15	5	8	12	12	53	87	28	4	247							
+ 750 - 800	1	4	6	12	18	11	21	10	28	19	89	156	50	7	432							
+ 800 - 850	0	2	5	6	10	4	8	8	8	22	52	91	38	4	258							
+ 850 - 900	0	0	14	6	6	6	4	5	11	19	42	86	20	3	225							
+ 900 - 950	0	0	5	1	5	3	2	5	10	14	28	63	29	3	168							
+ 950 - 1.000	0	0	3	8	15	16	16	15	24	32	91	190	86	12	508							
+ 1.000 - 1.050	0	0	4	2	3	3	2	2	7	20	55	125	60	13	296							
+ 1.050 - 1.100	0	0	10	5	13	8	7	8	15	24	74	140	67	33	404							
+ 1.100 - 1.150	1	0	24	30	67	61	49	50	111	194	627	1.596	1.167	568	4.545							
TOTAL	5	851	4.127	4.093	6.262	5.401	4.475	4.009	6.281	5.639	9.035	7.660	2.743	807	61.388							

NOTA: (1) Corresponde al número de afiliados independientes que cotizaron en junio de 2007, por remuneraciones devengadas en mayo de 2007.

NUMERO DE COTIZANTES POR TRABAJOS PESADOS, SEGUN TIPO, SEXO Y EDAD (1)
(Al 30 de junio de 2007)

TIPO Y SEXO	EDAD													TOTAL
	Hasta 20	+ 20-25	+25-30	+30-35	+35-40	+40-45	+45-50	+50-55	+55-60	+60-65	+65-70	+70	S/I	
DEPENDIENTES	140	1.344	3.486	5.558	6.506	7.606	6.786	5.973	2.756	620	23	5	0	40.803
Masculino	85	858	2.248	3.967	5.064	6.175	5.635	4.614	2.295	540	21	3	0	31.505
Femenino	55	486	1.238	1.591	1.442	1.431	1.151	1.359	461	80	2	2	0	9.298
S/I	0	0	0	0	0	0	0	0	0	0	0	0	0	0
INDEPENDIENTES	0	2	8	11	20	25	22	13	6	2	0	0	0	109
Masculino	0	2	3	3	12	20	19	13	6	2	0	0	0	80
Femenino	0	0	5	8	8	5	3	0	0	0	0	0	0	29
S/I	0	0	0	0	0	0	0	0	0	0	0	0	0	0
TOTAL	140	1.346	3.494	5.569	6.526	7.631	6.808	5.986	2.762	622	23	5	0	40.912
Masculino	85	860	2.251	3.970	5.076	6.195	5.654	4.627	2.301	542	21	3	0	31.585
Femenino	55	486	1.243	1.599	1.450	1.436	1.154	1.359	461	80	2	2	0	9.327
S/I	0	0	0	0	0	0	0	0	0	0	0	0	0	0

NOTA: (1) Informe Estadístico Trimestral de Afiliados y Cotizantes.
S/I: Sin información.

**NUMERO DE CUENTAS DE AHORRO VOLUNTARIO VIGENTES, DEPOSITOS, DEPOSITOS,
RETIROS Y SALDO TOTAL ACUMULADO, SEGUN A.F.P. (1)**
(Al 31 de mayo de 2007)

A.F.P.	NUM. DE CTAS. DE AHORRO VOLUNTARIAS VIGENTES		NUMERO DE DEPOSITOS DEL MES	MONTO TOTAL DE DEPOSITOS DEL MES M\$	MONTO PROM. DEPOSITOS DEL MES M\$	NUMERO DE RETIROS DEL MES	MONTO TOTAL RETIROS DEL MES M\$	MONTO PROM. RETIROS DEL MES M\$	SALDO TOTAL ACUMULADO M\$
	CON SALDO IGUAL A CERO	CON SALDO MAYOR QUE CERO							
BANSANDER	76.293	96.366	27.630	3.477.365	126	5.196	2.041.472	393	84.101.292
CUPRUM	93.171	120.743	44.850	9.543.129	213	7.163	4.835.972	675	200.947.322
HABITAT	145.301	166.419	59.247	6.688.242	113	12.032	3.816.289	317	192.807.810
PLANVITAL	28.040	29.482	6.003	275.996	46	1.558	162.418	104	5.722.437
PROVIDA	295.936	333.366	53.113	3.715.632	70	12.607	2.436.135	193	109.148.918
SANTA MARIA	79.222	97.530	29.356	1.784.208	61	5.283	904.824	171	42.268.924
TOTAL	717.963	843.906	220.199	25.484.572	116	43.839	14.197.110	324	634.996.703

NOTA: (1) Corresponde al número de Cuentas de Ahorro Voluntario vigentes y formalizadas durante el mes de mayo de 2007.

**NUMERO DE CUENTAS DE AHORRO VOLUNTARIO VIGENTES, DEPOSITOS,
RETIROS Y SALDO TOTAL ACUMULADO, SEGUN A.F.P. (1)**

(Al 30 de junio de 2007)

A.F.P.	NUM. DE CTAS. DE AHORRO VOLUNTARIAS VIGENTES		NUMERO DE DEPOSITOS DEL MES	MONTO TOTAL DE DEPOSITOS DEL MES M\$	MONTO PROM. DEPOSITOS DEL MES M\$	NUMERO DE RETIROS DEL MES	MONTO TOTAL RETIROS DEL MES M\$	MONTO PROM. RETIROS DEL MES M\$	SALDO TOTAL ACUMULADO M\$
	CON SALDO IGUAL A CERO	CON SALDO MAYOR QUE CERO							
BANSANDER	76.259	96.881	27.658	3.826.384	138	4.688	2.011.155	429	88.515.174
CUPRUM	93.268	121.905	43.793	9.256.471	211	6.535	4.027.776	616	210.438.348
HABITAT	145.431	167.522	59.209	6.645.706	112	11.074	2.890.453	261	201.988.328
PLANVITAL	28.225	29.547	5.966	290.261	49	1.401	164.027	117	6.105.676
PROVIDA	296.746	334.125	56.043	3.964.662	71	10.988	2.178.264	198	114.378.096
SANTA MARIA	80.054	98.428	32.049	1.389.871	43	4.735	802.801	170	44.044.322
TOTAL	719.983	848.408	224.718	25.373.355	113	39.421	12.074.476	306	665.469.944

NOTA: (1) Corresponde al número de Cuentas de Ahorro Voluntario vigentes y formalizadas durante el mes de junio de 2007.

**NUMERO DE CUENTAS DE INDEMNIZACION VIGENTES, DEPOSITOS, DEPOSITOS,
RETIROS Y SALDO TOTAL ACUMULADO, SEGUN A.F.P. (1)**
(Al 31 de mayo de 2007)

A.F.P.	NUM. DE CTAS. DE INDEMNIZACION VIGENTES		NUMERO DE DEPOSITOS DEL MES	MONTO TOTAL DE DEPOSITOS DEL MES M\$	MONTO PROM. DEPOSITOS DEL MES M\$	NUMERO DE RETIROS DEL MES	MONTO TOTAL DE RETIROS DEL MES M\$	MONTO PROM. RETIROS DEL MES M\$	SALDO TOTAL ACUMULADO M\$
	CON SALDO IGUAL A CERO	CON SALDO MAYOR QUE CERO							
BANSANDER	14.439	33.364	10.929	54.489	5	521	66.222	127	4.451.755
CUPRUM	3.782	15.775	3.287	17.265	5	43	12.584	293	2.137.407
HABITAT	38.162	112.773	31.818	263.812	8	1.911	176.645	92	14.292.400
PLANVITAL	9.783	26.096	6.840	32.388	5	504	85.497	170	3.532.839
PROVIDA	84.565	278.334	45.438	204.721	5	2.350	387.853	165	33.446.001
SANTA MARIA	2.362	115.553	26.642	138.648	5	1.177	197.086	167	16.677.533
TOTAL	153.093	581.895	124.954	711.323	6	6.506	925.887	142	74.537.935

NOTA: (1) Corresponde al número de Cuentas de Indemnización vigentes y formalizadas durante el mes de mayo de 2007.

**NUMERO DE CUENTAS DE INDEMNIZACION VIGENTES, DEPOSITOS,
RETIROS Y SALDO TOTAL ACUMULADO, SEGUN A.F.P. (1)**
(Al 30 de junio de 2007)

A.F.P.	NUM. DE CTAS. DE INDEMNIZACION VIGENTES		NUMERO DE DEPOSITOS DEL MES		MONTO TOTAL DE DEPOSITOS DEL MES		MONTO PROM. DEPOSITOS DEL MES		NUMERO DE RETIROS DEL MES		MONTO TOTAL RETIROS DEL MES		MONTO PROM. RETIROS DEL MES		SALDO TOTAL ACUMULADO	
	CON SALDO IGUAL A CERO	CON SALDO MAYOR QUE CERO	DEL MES	DEL MES	M\$	M\$	M\$	M\$	DEL MES	DEL MES	M\$	M\$	M\$	M\$	M\$	M\$
BANSANDER	14.492	33.602	10.155	52.485	5	58.666	401	146	457	59.398	159.413	101	14.610.764	4.543.173		
CUPRUM	3.848	15.855	3.315	17.331	5	59.398	130	457	457	59.398	159.413	101	14.610.764	2.148.448		
HABITAT	38.392	113.517	30.278	199.271	7	159.413	1.579	101	101	159.413	159.413	101	14.610.764	14.610.764		
PLANVITAL	9.850	26.168	6.907	32.869	5	45.419	389	117	117	45.419	45.419	117	3.607.661	3.607.661		
PROVIDA	85.061	279.090	45.138	258.868	6	298.646	1.917	156	156	298.646	298.646	156	34.226.474	34.226.474		
SANTA MARIA	2.649	115.777	26.892	140.806	5	181.139	1.018	178	178	181.139	181.139	178	17.001.202	17.001.202		
TOTAL	154.292	584.009	122.685	701.630	6	802.681	5.434	148	148	802.681	802.681	148	76.137.722	76.137.722		

NOTA: (1) Corresponde al número de Cuentas de Indemnización vigentes y formalizadas durante el mes de junio de 2007.

**NUMERO DE CUENTAS INDIVIDUALES POR COTIZACION VOLUNTARIA,
SALDO TOTAL ACUMULADO, DEPOSITOS Y RETIROS, SEGUN A.F.P.**
(Al 31 de mayo de 2007)

A.F.P.	NUM. DE CTAS. INDIVIDUALES POR COT. VOLUNTARIA	SALDO TOTAL ACUMULADO M\$	NUMERO DE DEPOSITOS DEL MES	MONTO TOTAL DEPOSITOS DEL MES M\$	NUMERO DE RETIROS DEL MES	MONTO TOTAL RETIROS DEL MES M\$
BANSANDER	51.926	148.787.420	19.424	2.144.134	1.192	729.018
CUPRUM	66.446	203.229.870	28.276	3.233.945	980	439.301
HABITAT	52.821	161.956.479	18.128	2.915.805	13	86.672
PLANVITAL	12.002	2.703.941	560	21.446	28	7.836
PROVIDA	127.031	102.079.260	16.969	1.391.032	1.161	332.566
SANTA MARIA	40.906	27.063.124	4.194	280.889	268	56.612
TOTAL	351.132	645.820.094	87.551	9.987.251	3.642	1.652.005

**NUMERO DE CUENTAS INDIVIDUALES POR COTIZACION VOLUNTARIA,
SALDO TOTAL ACUMULADO, DEPOSITOS Y RETIROS, SEGUN A.F.P.**
(Al 30 de junio de 2007)

A.F.P.	NUM. DE CTAS. INDIVIDUALES POR COT. VOLUNTARIA	SALDO TOTAL ACUMULADO M\$	NUMERO DE DEPOSITOS DEL MES	MONTO TOTAL DEPOSITOS DEL MES M\$	NUMERO DE RETIROS DEL MES	MONTO TOTAL RETIROS DEL MES M\$
BANSANDER	52.229	153.574.330	18.796	2.168.070	1.317	1.036.610
CUPRUM	67.244	208.812.311	28.254	3.291.349	884	527.578
HABITAT	53.220	168.214.385	18.385	3.172.116	5	26.234
PLANVITAL	12.045	2.729.602	586	20.610	40	14.917
PROVIDA	127.743	105.270.404	16.866	1.390.497	1.180	326.534
SANTA MARIA	39.882	27.986.835	5.298	239.353	257	39.883
TOTAL	352.363	666.587.867	88.185	10.281.995	3.683	1.971.756

**NUMERO DE CUENTAS INDIVIDUALES POR DEPOSITOS CONVENIDOS,
SALDO TOTAL ACUMULADO, DEPOSITOS Y RETIROS, SEGUN A.F.P.**

(Al 31 de mayo de 2007)

A.F.P.	NUM. DE CTAS. INDIVIDUALES POR DEP. CONVENIDOS	SALDO TOTAL ACUMULADO M\$	NUMERO DE DEPOSITOS DEL MES	MONTO TOTAL DEPOSITOS DEL MES M\$	NUMERO DE RETIROS DEL MES	MONTO TOTAL RETIROS DEL MES M\$
BANSANDER	12.758	161.804.659	2.742	1.807.087	3	86.796
CUPRUM	13.580	156.921.738	5.544	2.036.407	4	23.498
HABITAT	7.865	134.669.537	2.716	1.691.002	4	1.664
PLANVITAL	6.783	1.813.486	178	2.013	2	241
PROVIDA	11.047	98.598.220	2.433	983.283	1	2.807
SANTA MARIA	6.329	29.363.072	881	425.902	0	0
TOTAL	58.362	583.170.712	14.494	6.945.694	14	115.006

**NUMERO DE CUENTAS INDIVIDUALES POR DEPOSITOS CONVENIDOS,
SALDO TOTAL ACUMULADO, DEPOSITOS Y RETIROS, SEGUN A.F.P.**
(Al 30 de junio de 2007)

A.F.P.	NUM. DE CTAS. INDIVIDUALES POR DEP. CONVENIDOS	SALDO TOTAL ACUMULADO M\$	NUMERO DE DEPOSITOS DEL MES	MONTO TOTAL DEPOSITOS DEL MES M\$	NUMERO DE RETIROS DEL MES	MONTO TOTAL RETIROS DEL MES M\$
BANSANDER	12.825	166.661.207	2.552	1.099.013	1	14.623
CUPRUM	13.639	160.808.042	5.013	1.550.697	6	123.229
HABITAT	8.041	138.272.604	2.585	1.488.543	5	23.934
PLANVITAL	6.797	1.658.986	181	1.980	0	0
PROVIDA	11.115	100.642.551	2.205	667.270	2	140.000
SANTA MARIA	6.088	29.847.273	901	51.357	0	0
TOTAL	58.505	597.890.663	13.437	4.858.860	14	301.786

NUMERO DE TRASPASOS (1)
(Julio 2006 - Junio 2007)

AÑO	MES	NOTIFICACION					ACEPTACION					CUENTAS TRASPASADAS				
		NOTIFICACION	ANULACION	ACEPTACION	CCI-CO	CCI-CV	CCI-DC	CAV	CAI	CAI-A	CCI-CO	CCI-CV	CCI-DC	CAV	CAI	CAI-A
2006	JULIO	18.153	304	17.849	17.840	591	89	5.163	433	1						
	AGOSTO	21.438	357	21.081	21.068	722	127	6.399	420	-						
	SEPTIEMBRE	21.627	313	21.314	21.301	759	124	6.473	559	-						
	OCTUBRE	20.055	350	19.705	19.693	696	117	5.752	417	-						
	NOVIEMBRE	21.025	370	20.655	20.652	674	126	5.991	504	-						
	DICIEMBRE	24.252	419	23.833	23.836	795	140	6.694	574	-						
2007	ENERO	18.970	344	18.626	18.623	601	117	5.213	452	-						
	FEBRERO	17.565	307	17.258	17.250	582	116	4.846	372	-						
	MARZO	23.968	800	23.168	23.143	620	114	5.757	620	-						
	ABRIL	30.616	1.405	29.211	29.183	823	140	7.535	781	-						
	MAYO	29.395	1.597	27.798	27.787	797	151	7.159	805	-						
	JUNIO	30.916	1.703	29.213	29.207	844	133	7.478	781	1						
TOTAL		277.980	8.269	269.711	269.583	8.504	1.494	74.460	6.718	2						

NOTAS: (1) Se contabiliza el traspaso en el mes que se realizó el movimiento de la cuenta.
CCI-CO : Cuenta de Capitalización Individual de Cotizaciones Obligatorias.
CCI-CV : Cuenta de Capitalización Individual de Cotizaciones Voluntarias.
CCI-DC : Cuenta de Capitalización Individual de Depósitos Convenidos.
CAV : Cuenta de Ahorro Voluntario.
CAI : Cuenta de Ahorro de Indemnización.
CAI-A : Cuenta de Ahorro de Indemnización trabajador antiguo sistema.

**NUMERO TOTAL DE AFILIADOS PENSIONADOS POR VEJEZ,
SEGUN SEXO Y EDAD**
(Al 30 de junio de 2007)

EDAD (Años)	NUMERO DE AFILIADOS PENSIONADOS POR VEJEZ EDAD (1)			NUMERO DE AFILIADOS PENSIONADOS POR VEJEZ ANTICIPADA (2)			TOTAL
	HOMBRE	MUJER	TOTAL	HOMBRE	MUJER	TOTAL	
	- 44	0	0	0	2.409	527	
+ 44 - 46	0	0	0	4.207	1.106	5.313	5.313
+ 46 - 48	0	0	0	8.796	2.216	11.012	11.012
+ 48 - 49	0	0	0	8.522	2.133	10.655	10.655
50	0	0	0	10.956	2.829	13.785	13.785
51	0	0	0	12.497	2.936	15.433	15.433
52	0	0	0	14.377	3.246	17.623	17.623
53	0	0	0	15.718	3.627	19.345	19.345
54	0	0	0	16.969	3.769	20.738	20.738
55	0	0	0	18.437	3.976	22.413	22.413
56	0	0	0	18.559	3.818	22.377	22.377
57	0	0	0	18.126	3.672	21.798	21.798
58	0	0	0	17.113	3.320	20.433	20.433
59	0	0	0	16.173	2.519	18.692	18.692
60	0	95.156	95.156	15.890	459	16.349	111.505
61	0	23.214	23.214	13.878	0	13.878	37.092
62	0	11.914	11.914	11.602	0	11.602	23.516
63	0	8.009	8.009	9.750	0	9.750	17.759
64	0	6.075	6.075	6.861	0	6.861	12.936
65	104.236	5.190	109.426	1.227	0	1.227	110.653
66	22.472	3.857	26.329	0	0	0	26.329
67	10.020	2.877	12.897	0	0	0	12.897
68	6.509	2.082	8.591	0	0	0	8.591
+ 68 - 70	8.839	3.228	12.067	0	0	0	12.067
+ 70 - 72	5.699	2.309	8.008	0	0	0	8.008
+ 72 - 74	3.844	1.598	5.442	0	0	0	5.442
+ 74 - 76	2.586	1.065	3.651	0	0	0	3.651
+ 76	4.335	2.407	6.742	0	0	0	6.742
TOTAL	168.540	168.981	337.521	242.067	40.153	282.220	619.741

NOTAS: (1) Incluye 22.742 afiliados pensionados por vejez edad fallecidos.
(2) Incluye 7.418 afiliados pensionados por vejez anticipada fallecidos.

**NUMERO TOTAL DE AFILIADOS PENSIONADOS POR VEJEZ,
SEGUN TIPO, SEXO Y MES DE SOLICITUD DE PENSION**
(Al 30 de junio de 2007)

MES DE SOLICITUD DE PENSION	NUMERO DE AFILIADOS PENSIONADOS POR VEJEZ EDAD (1)			NUMERO DE AFILIADOS PENSIONADOS POR VEJEZ ANTICIPADA (2)			TOTAL
	HOMBRE	MUJER	TOTAL	HOMBRE	MUJER	TOTAL	
	ANTERIORES	145.808	136.773	282.581	229.009	38.205	
2005							
JULIO	925	1.284	2.209	766	83	849	3.058
AGOSTO	1.113	1.483	2.596	1.083	126	1.209	3.805
SEPTIEMBRE	979	1.306	2.285	478	76	554	2.839
OCTUBRE	1.020	1.352	2.372	451	66	517	2.889
NOVIEMBRE	1.003	1.352	2.355	476	76	552	2.907
DICIEMBRE	875	1.291	2.166	448	71	519	2.685
2006							
ENERO	1.032	1.801	2.833	436	45	481	3.314
FEBRERO	864	1.229	2.093	447	55	502	2.595
MARZO	1.187	1.864	3.051	614	103	717	3.768
ABRIL	904	1.381	2.285	550	94	644	2.929
MAYO	1.012	1.341	2.353	516	72	588	2.941
JUNIO	862	1.149	2.011	318	59	377	2.388
JULIO	950	1.356	2.306	437	54	491	2.797
AGOSTO	1.056	1.388	2.444	543	69	612	3.056
SEPTIEMBRE	979	1.148	2.127	542	57	599	2.726
OCTUBRE	1.115	1.407	2.522	440	72	512	3.034
NOVIEMBRE	1.038	1.418	2.456	565	98	663	3.119
DICIEMBRE	864	1.110	1.974	495	69	564	2.538
2007							
ENERO	1.064	1.445	2.509	942	166	1.108	3.617
FEBRERO	842	1.239	2.081	724	123	847	2.928
MARZO	1.089	1.610	2.699	633	114	747	3.446
ABRIL	884	1.377	2.261	645	107	752	3.013
MAYO	683	1.257	1.940	463	79	542	2.482
JUNIO	392	620	1.012	46	14	60	1.072
TOTAL	168.540	168.981	337.521	242.067	40.153	282.220	619.741

NOTAS: (1) Incluye 22.742 afiliados pensionados por vejez edad fallecidos.
(2) Incluye 7.418 afiliados pensionados por vejez anticipada fallecidos.

**NUMERO TOTAL DE AFILIADOS DECLARADOS INVALIDOS DEFINITIVOS,
SEGUN TIPO, SEXO Y EDAD (1)**
(Al 30 de junio de 2007)

EDAD (Años)	AFILIADOS DECLARADOS INVALIDOS PARCIALES			AFILIADOS DECLARADOS INVALIDOS TOTALES			TOTAL
	HOMBRE	MUJER	TOTAL	HOMBRE	MUJER	TOTAL	
HASTA 20	5	0	5	41	17	58	63
+ 20 – 25	75	21	96	642	166	808	904
+ 25 – 30	210	103	313	1.775	618	2.393	2.706
+ 30 – 35	342	192	534	2.979	1.174	4.153	4.687
+ 35 – 40	518	339	857	4.008	1.744	5.752	6.609
+ 40 – 45	779	487	1.266	5.423	2.349	7.772	9.038
+ 45 – 50	964	569	1.533	7.150	2.928	10.078	11.611
+ 50 – 55	1.274	676	1.950	8.868	3.359	12.227	14.177
+ 55 – 60	1.208	604	1.812	9.185	2.637	11.822	13.634
+ 60 – 65	885	0	885	6.745	3	6.748	7.633
+ 65 – 70	0	0	0	16	2	18	18
+ 70 – 75	0	0	0	9	3	12	12
+ 75 – 80	0	0	0	1	0	1	1
+ de 80	0	0	0	1	0	1	1
TOTAL	6.260	2.991	9.251	46.843	15.000	61.843	71.094

NOTA: (1) La fecha de declaración de la invalidez corresponde a la fecha de la suscripción de la solicitud de pensión de invalidez del afiliado, que originó la emisión del primer dictamen de invalidez.

**NUMERO TOTAL DE AFILIADOS DECLARADOS INVALIDOS DEFINITIVOS,
SEGUN TIPO, SEXO Y MES DE DECLARACION DE INVALIDEZ (1)**
(Al 30 de junio de 2007)

MES DE DECLARACION DE LA INVALIDEZ	AFILIADOS DECLARADOS INVALIDOS PARCIALES			AFILIADOS DECLARADOS INVALIDOS TOTALES			TOTAL
	HOMBRE	MUJER	TOTAL	HOMBRE	MUJER	TOTAL	
		6.237	2.980	9.217	46.709	14.924	
ANTERIORES							
2005							
JULIO	1	0	1	13	10	23	24
AGOSTO	1	0	1	11	4	15	16
SEPTIEMBRE	3	0	3	10	9	19	22
OCTUBRE	3	1	4	9	5	14	18
NOVIEMBRE	0	0	0	7	3	10	10
DICIEMBRE	1	2	3	6	4	10	13
2006							
ENERO	0	1	1	7	1	8	9
FEBRERO	0	0	0	6	5	11	11
MARZO	0	0	0	7	5	12	12
ABRIL	2	1	3	4	3	7	10
MAYO	3	1	4	5	2	7	11
JUNIO	1	2	3	5	3	8	11
JULIO	3	0	3	9	6	15	18
AGOSTO	4	1	5	8	4	12	17
SEPTIEMBRE	0	0	0	5	2	7	7
OCTUBRE	0	0	0	1	2	3	3
NOVIEMBRE	0	2	2	8	0	8	10
DICIEMBRE	0	0	0	1	2	3	3
2007							
ENERO	0	0	0	5	2	7	7
FEBRERO	1	0	1	3	1	4	5
MARZO	0	0	0	4	3	7	7
ABRIL	0	0	0	0	0	0	0
MAYO	0	0	0	0	0	0	0
JUNIO	0	0	0	0	0	0	0
TOTAL	6.260	2.991	9.251	46.843	15.000	61.843	71.094

NOTA: (1) La fecha de declaración de la invalidez corresponde a la fecha de la suscripción de la solicitud de pensión de invalidez del afiliado, que originó la emisión del primer dictamen de invalidez.

**NUMERO TOTAL DE AFILIADOS DECLARADOS INVALIDOS TRANSITORIOS,
SEGUN TIPO, SEXO Y EDAD (1), (2)**
(Al 30 de junio de 2007)

EDAD (Años)	AFILIADOS DECLARADOS INVALIDOS PARCIALES			AFILIADOS DECLARADOS INVALIDOS TOTALES			TOTAL
	HOMBRE	MUJER	TOTAL	HOMBRE	MUJER	TOTAL	
HASTA 20	0	0	0	17	4	21	21
+ 20 – 25	35	16	51	275	63	338	389
+ 25 – 30	126	62	188	844	271	1.115	1.303
+ 30 – 35	260	147	407	1.518	550	2.068	2.475
+ 35 – 40	435	289	724	1.902	937	2.839	3.563
+ 40 – 45	575	465	1.040	2.673	1.414	4.087	5.127
+ 45 – 50	870	540	1.410	3.402	1.764	5.166	6.576
+ 50 – 55	1.135	709	1.844	4.352	2.123	6.475	8.319
+ 55 – 60	1.172	513	1.685	4.825	1.506	6.331	8.016
+ 60 – 65	706	0	706	2.926	0	2.926	3.632
+ 65 – 70	0	0	0	0	0	0	0
+ 70 – 75	0	0	0	0	0	0	0
+ 75 – 80	0	0	0	0	0	0	0
+ de 80	0	0	0	0	0	0	0
TOTAL	5.314	2.741	8.055	22.734	8.632	31.366	39.421

NOTAS: (1) Corresponde a declaraciones de invalidez notificadas a las Administradoras hasta el 30 de junio de 2007.

(2) Corresponde a dictámenes de invalidez emitidos con las modificaciones al D.L. 3.500 introducidas por la Ley N° 18.964 del 10.03.1990.

**NUMERO TOTAL DE AFILIADOS DECLARADOS INVALIDOS TRANSITORIOS,
SEGUN TIPO, SEXO Y MES DE DECLARACION DE INVALIDEZ (1), (2)**
(Al 30 de junio de 2007)

MES DE DECLARACION DE LA INVALIDEZ	AFILIADOS DECLARADOS INVALIDOS PARCIALES			AFILIADOS DECLARADOS INVALIDOS TOTALES			TOTAL
	HOMBRE	MUJER	TOTAL	HOMBRE	MUJER	TOTAL	
		3.872	1.932	5.804	17.517	6.228	
ANTERIORES							
2005							
JULIO	121	52	173	286	149	435	608
AGOSTO	107	63	170	303	170	473	643
SEPTIEMBRE	81	57	138	287	124	411	549
OCTUBRE	86	48	134	285	113	398	532
NOVIEMBRE	77	35	112	322	112	434	546
DICIEMBRE	70	33	103	202	104	306	409
2006							
ENERO	74	48	122	273	113	386	508
FEBRERO	72	26	98	257	107	364	462
MARZO	90	55	145	309	169	478	623
ABRIL	75	57	132	271	133	404	536
MAYO	93	54	147	285	145	430	577
JUNIO	88	53	141	292	127	419	560
JULIO	77	45	122	251	124	375	497
AGOSTO	67	44	111	285	129	414	525
SEPTIEMBRE	51	17	68	232	94	326	394
OCTUBRE	54	25	79	238	122	360	439
NOVIEMBRE	49	38	87	244	110	354	441
DICIEMBRE	43	20	63	184	72	256	319
2007							
ENERO	35	18	53	165	88	253	306
FEBRERO	19	12	31	121	54	175	206
MARZO	10	7	17	92	40	132	149
ABRIL	3	2	5	32	4	36	41
MAYO	0	0	0	1	1	2	2
JUNIO	0	0	0	0	0	0	0
TOTAL	5.314	2.741	8.055	22.734	8.632	31.366	39.421

NOTAS: (1) Corresponde a declaraciones de invalidez notificadas a las Administradoras hasta el 30 de junio de 2007.

(2) Corresponde a dictámenes de invalidez emitidos con las modificaciones al D.L. 3.500 introducidas por la Ley N° 18.964 del 10.03.1990.

**NUMERO TOTAL DE AFILIADOS DECLARADOS INVALIDOS MEDIANTE
UN SEGUNDO DICTAMEN O UN DICTAMEN POSTERIOR,
SEGUN TIPO, SEXO Y EDAD (1)**
(Al 30 de junio de 2007)

EDAD (años)	AFILIADOS DECLARADOS INVALIDOS PARCIALES			AFILIADOS DECLARADOS INVALIDOS TOTALES			TOTAL
	HOMBRE	MUJER	TOTAL	HOMBRE	MUJER	TOTAL	
	HASTA 20	3	0	3	24	6	
+ 20 – 25	70	17	87	366	99	465	552
+ 25 – 30	195	95	290	1.109	393	1.502	1.792
+ 30 – 35	317	182	499	1.993	758	2.751	3.250
+ 35 – 40	504	330	834	2.617	1.177	3.794	4.628
+ 40 – 45	767	479	1.246	3.333	1.658	4.991	6.237
+ 45 – 50	954	564	1.518	4.494	2.112	6.606	8.124
+ 50 – 55	1.264	675	1.939	5.683	2.490	8.173	10.112
+ 55 – 60	1.204	601	1.805	5.857	1.976	7.833	9.638
+ 60 – 65	877	0	877	4.559	0	4.559	5.436
+ 65 – 70	0	0	0	0	0	0	0
+ 70 – 75	0	0	0	0	0	0	0
+ 75 – 80	0	0	0	0	0	0	0
+ de 80	0	0	0	0	0	0	0
TOTAL	6.155	2.943	9.098	30.035	10.669	40.704	49.802

NOTA: (1) Corresponde a declaraciones de invalidez notificadas a las Administradoras hasta el 30 de junio de 2007.

**NUMERO TOTAL DE AFILIADOS DECLARADOS INVALIDOS MEDIANTE UN
SEGUNDO DICTAMEN O UN DICTAMEN POSTERIOR, SEGUN TIPO, SEXO Y
MES DE DECLARACION DE INVALIDEZ (1)**
(Al 30 de junio de 2007)

MES DE DECLARACION DE LA INVALIDEZ	AFILIADOS DECLARADOS INVALIDOS PARCIALES			AFILIADOS DECLARADOS INVALIDOS TOTALES			TOTAL
	HOMBRE	MUJER	TOTAL	HOMBRE	MUJER	TOTAL	
	ANTERIORES	6.136	2.932	9.068	29.938	10.616	
2005							
JULIO	1	0	1	9	6	15	16
AGOSTO	1	0	1	11	3	14	15
SEPTIEMBRE	3	0	3	6	7	13	16
OCTUBRE	2	1	3	6	4	10	13
NOVIEMBRE	0	0	0	6	2	8	8
DICIEMBRE	1	2	3	4	4	8	11
2006							
ENERO	0	1	1	6	1	7	8
FEBRERO	0	0	0	5	4	9	9
MARZO	0	0	0	4	1	5	5
ABRIL	1	1	2	4	3	7	9
MAYO	3	1	4	3	2	5	9
JUNIO	1	2	3	4	3	7	10
JULIO	2	0	2	8	4	12	14
AGOSTO	3	1	4	5	1	6	10
SEPTIEMBRE	0	0	0	4	2	6	6
OCTUBRE	0	0	0	0	2	2	2
NOVIEMBRE	0	2	2	4	0	4	6
DICIEMBRE	0	0	0	0	1	1	1
2007							
ENERO	0	0	0	2	0	2	2
FEBRERO	1	0	1	2	1	3	4
MARZO	0	0	0	4	2	6	6
ABRIL	0	0	0	0	0	0	0
MAYO	0	0	0	0	0	0	0
JUNIO	0	0	0	0	0	0	0
TOTAL	6.155	2.943	9.098	30.035	10.669	40.704	49.802

NOTA: (1) Corresponde a declaraciones de invalidez notificadas a las Administradoras hasta el 30 de junio de 2007.

**NUMERO TOTAL DE AFILIADOS DECLARADOS INVALIDOS PREVIOS,
SEGUN TIPO, SEXO Y EDAD (1), (2)**
(Al 30 de junio de 2007)

EDAD (años)	AFILIADOS DECLARADOS INVALIDOS PARCIALES			AFILIADOS DECLARADOS INVALIDOS TOTALES			TOTAL
	HOMBRE	MUJER	TOTAL	HOMBRE	MUJER	TOTAL	
	HASTA 20	2	0	2	8	8	
+ 20 – 25	5	4	9	48	16	64	73
+ 25 – 30	15	8	23	66	38	104	127
+ 30 – 35	25	10	35	74	35	109	144
+ 35 – 40	14	9	23	63	45	108	131
+ 40 – 45	12	8	20	67	55	122	142
+ 45 – 50	10	5	15	47	47	94	109
+ 50 – 55	10	1	11	46	44	90	101
+ 55 – 60	4	3	7	45	38	83	90
+ 60 – 65	8	0	8	33	0	33	41
+ 65 – 70	0	0	0	0	0	0	0
+ 70 – 75	0	0	0	0	0	0	0
+ 75 – 80	0	0	0	0	0	0	0
+ de 80	0	0	0	0	0	0	0
TOTAL	105	48	153	497	326	823	976

NOTAS: (1) Corresponde a declaraciones de invalidez notificadas a las Administradoras hasta el 30 de junio de 2007.

(2) Corresponde a aquellos afiliados cuyos dictámenes de invalidez fueron emitidos con las modificaciones al D.L. 3.500 introducidas por la Ley N° 18.753 del 28.10.1988.

**NUMERO TOTAL DE AFILIADOS DECLARADOS INVALIDOS PREVIOS,
SEGUN TIPO, SEXO Y MES DE DECLARACION DE INVALIDEZ (1), (2)**
(Al 30 de junio de 2007)

MES DE DECLARACION DE LA INVALIDEZ	AFILIADOS DECLARADOS INVALIDOS PARCIALES			AFILIADOS DECLARADOS INVALIDOS TOTALES			TOTAL
	HOMBRE	MUJER	TOTAL	HOMBRE	MUJER	TOTAL	
	101	48	149	460	303	763	
ANTERIORES							
2005							
JULIO	0	0	0	4	4	8	8
AGOSTO	0	0	0	0	1	1	1
SEPTIEMBRE	0	0	0	4	2	6	6
OCTUBRE	1	0	1	3	1	4	5
NOVIEMBRE	0	0	0	1	1	2	2
DICIEMBRE	0	0	0	2	0	2	2
2006							
ENERO	0	0	0	1	0	1	1
FEBRERO	0	0	0	1	1	2	2
MARZO	0	0	0	3	4	7	7
ABRIL	1	0	1	0	0	0	1
MAYO	0	0	0	2	0	2	2
JUNIO	0	0	0	1	0	1	1
JULIO	1	0	1	1	2	3	4
AGOSTO	1	0	1	3	3	6	7
SEPTIEMBRE	0	0	0	1	0	1	1
OCTUBRE	0	0	0	1	0	1	1
NOVIEMBRE	0	0	0	4	0	4	4
DICIEMBRE	0	0	0	1	1	2	2
2007							
ENERO	0	0	0	3	2	5	5
FEBRERO	0	0	0	1	0	1	1
MARZO	0	0	0	0	1	1	1
ABRIL	0	0	0	0	0	0	0
MAYO	0	0	0	0	0	0	0
JUNIO	0	0	0	0	0	0	0
TOTAL	105	48	153	497	326	823	976

NOTAS: (1) Corresponde a declaraciones de invalidez notificadas a las Administradoras hasta el 30 de junio de 2007.

(2) Corresponde a aquellos afiliados cuyos dictámenes de invalidez fueron emitidos con las modificaciones al D.L. 3.500 introducidas por la Ley N° 18.753 del 28.10.1988.

**NUMERO TOTAL DE AFILIADOS FALLECIDOS,
SEGUN TIPO, SEXO Y EDAD (1)**
(Al 30 de junio de 2007)

EDAD (años)	AFILIADOS ACTIVOS FALLECIDOS		AFILIADOS FALLECIDOS PENSIONADOS (2)						TOTAL		
	HOMBRE	MUJER	VEJEZ EDAD		VEJEZ ANTICIPADA		INVALIDEZ PARCIAL			INVALIDEZ TOTAL	
			HOMBRE	MUJER	HOMBRE	MUJER	HOMBRE	MUJER		HOMBRE	MUJER
HASTA 20	2.542	387	0	0	0	0	0	0	4	2	2.935
+ 20 – 25	12.152	1.911	0	0	1	0	2	1	90	27	14.184
+ 25 – 30	15.157	2.731	0	0	0	0	9	1	349	91	18.338
+ 30 – 35	16.367	3.420	0	0	1	0	27	9	707	211	20.742
+ 35 – 40	16.838	4.209	0	0	3	0	44	12	1.002	379	22.487
+ 40 – 45	18.479	4.913	0	0	16	2	70	22	1.444	650	25.596
+ 45 – 50	19.164	5.586	0	0	114	9	151	34	2.375	796	28.229
+ 50 – 55	19.061	5.381	0	0	688	45	227	50	3.326	962	29.740
+ 55 – 60	17.311	4.421	0	100	1.743	111	308	36	4.174	875	29.079
+ 60 – 65	13.826	1.679	515	1.506	2.586	80	286	19	4.178	267	24.942
+ 65 – 70	4.782	1.000	7.178	925	1.478	30	135	3	1.901	86	17.518
+ 70 – 75	3.042	711	5.826	565	450	4	35	2	858	40	11.533
+ 75 – 80	2.105	502	3.428	359	48	1	6	0	308	16	6.773
+ de 80	1.826	809	2.020	320	7	1	0	0	94	2	5.079
TOTAL	162.652	37.660	18.967	3.775	7.135	283	1.300	189	20.810	4.404	257.175

NOTAS: (1) Corresponde a fallecimientos notificados a las Administradoras hasta el 30 de junio de 2007.
(2) No incluye los pensionados que contrataron una Renta Vitalicia.

**NUMERO TOTAL DE AFILIADOS FALLECIDOS,
SEGUN TIPO, SEXO Y MES DE FALLECIMIENTO (1)**
(Al 30 de junio de 2007)

FECHA DE FALLECIMIENTO AÑO MES	AFILIADOS ACTIVOS FALLECIDOS				AFILIADOS FALLECIDOS PENSIONADOS (2)								TOTAL
	VEJEZ EDAD		VEJEZ ANTICIPADA		INVALIDEZ PARCIAL		INVALIDEZ TOTAL		HOMBRES		MUJERES		
	HOMBRE	MUJER	HOMBRE	MUJER	HOMBRE	MUJER	HOMBRE	MUJER	HOMBRE	MUJER	HOMBRE	MUJER	
ANTERIORES	143.603	32.272	16.386	3.175	6.064	242	1.112	167	18.411	3.919	225.351		
2005													
JULIO	859	255	167	23	54	1	11	4	121	18	1.513		
AGOSTO	857	260	134	30	49	5	8	0	93	22	1.458		
SEPTIEMBRE	883	236	133	28	54	2	4	0	101	9	1.450		
OCTUBRE	868	258	134	33	50	2	6	0	106	18	1.475		
NOVIEMBRE	794	204	151	21	50	2	5	0	89	13	1.329		
DICIEMBRE	908	236	118	29	54	1	11	1	107	15	1.480		
2006													
ENERO	829	250	107	19	53	2	10	0	96	28	1.394		
FEBRERO	761	199	115	30	36	1	8	1	88	13	1.252		
MARZO	800	235	131	22	53	1	4	3	115	22	1.386		
ABRIL	772	247	124	23	49	1	12	3	84	25	1.340		
MAYO	826	212	157	20	55	3	7	0	107	25	1.412		
JUNIO	725	226	122	25	36	1	10	0	105	17	1.267		
JULIO	780	225	115	38	69	4	5	2	114	25	1.377		
AGOSTO	847	219	97	30	50	1	7	1	108	22	1.382		
SEPTIEMBRE	803	229	96	27	40	3	19	1	115	32	1.365		
OCTUBRE	774	207	89	25	37	1	5	2	112	24	1.276		
NOVIEMBRE	660	221	71	21	36	2	6	0	94	27	1.138		
DICIEMBRE	860	210	78	20	36	2	6	0	116	19	1.347		
2007													
ENERO	861	202	81	22	40	1	6	1	89	22	1.325		
FEBRERO	680	211	83	17	38	0	7	2	76	16	1.130		
MARZO	830	243	71	15	34	1	11	0	84	15	1.304		
ABRIL	770	232	60	27	37	1	9	0	90	21	1.247		
MAYO	751	226	81	34	39	2	7	1	94	23	1.258		
JUNIO	551	145	66	21	22	1	4	0	95	14	919		
TOTAL	162.652	37.660	18.967	3.775	7.135	283	1.300	189	20.810	4.404	257.175		

NOTAS: (1) Corresponde a fallecimientos notificados a las Administradoras hasta el 30 de junio de 2007.
(2) No incluye los pensionados que contrataron una Renta Vitalicia.

**NUMERO DE PENSIONES PAGADAS EN EL MES
POR MODALIDAD, A.F.P. Y TIPO DE PENSION**
(Al 30 de junio de 2007)

RETIRO PROGRAMADO										
A.F.P.	VEJEZ EDAD	VEJEZ ANTICIPADA	INVALIDEZ TOTAL	INVALIDEZ PARCIAL	VIUDEZ	ORFANDAD	MADRE DE HIJO DE FILIACION NO MATRIMONIAL	PADRES DEL CAUSANTE	TOTAL	TOTAL
BANSANDER	7.754	2.863	1.291	277	2.963	2.179	389	1	17.717	
CUPRUM	4.371	3.711	597	151	1.286	1.070	169	0	11.355	
HABITAT	19.157	5.398	3.796	922	7.159	6.145	1.388	4	43.969	
PLANVITAL	10.498	972	1.887	369	5.079	2.402	489	1	21.697	
PROVIDA	48.149	7.197	10.390	2.702	21.571	13.869	2.810	7	106.695	
SANTA MARIA	20.419	2.999	3.059	659	6.890	4.683	884	1	39.594	
TOTAL	110.348	23.140	21.020	5.080	44.948	30.348	6.129	14	241.027	

RENDA TEMPORAL										
A.F.P.	VEJEZ EDAD	VEJEZ ANTICIPADA	INVALIDEZ TOTAL	INVALIDEZ PARCIAL	VIUDEZ	ORFANDAD	MADRE DE HIJO DE FILIACION NO MATRIMONIAL	PADRES DEL CAUSANTE	TOTAL	TOTAL
BANSANDER	341	512	141	13	3	3	0	0	1.013	
CUPRUM	519	515	139	17	4	1	0	0	1.195	
HABITAT	663	803	325	56	8	6	1	0	1.862	
PLANVITAL	147	119	65	8	3	3	1	0	346	
PROVIDA	549	916	317	81	3	0	0	0	1.866	
SANTA MARIA	263	407	133	28	7	4	1	0	843	
TOTAL	2.482	3.272	1.120	203	28	17	3	0	7.125	

**MONTO PROMEDIO EN U.F. DE PENSIONES PAGADAS EN EL MES
POR MODALIDAD, A.F.P. Y TIPO DE PENSION**
(Al 30 de junio de 2007)

RETIRO PROGRAMADO										
A.F.P.	VEJEZ EDAD	VEJEZ ANTICIPADA	INVALIDEZ TOTAL	INVALIDEZ PARCIAL	VIUDEZ	ORFANDAD	MADRE DE HIJO DE FILIACION NO MATRIMONIAL	PADRES DEL CAUSANTE	TOTAL	TOTAL
BANSANDER	6,09	10,95	5,89	5,60	5,26	2,09	2,50	17,61	6,14	6,14
CUPRUM	10,58	19,90	11,85	8,70	8,88	7,46	3,43	0,00	13,07	13,07
HABITAT	6,04	12,42	5,75	5,55	4,72	2,07	2,07	4,05	5,89	5,89
PLANVITAL	5,14	8,68	5,27	5,12	4,67	1,62	2,58	7,30	4,75	4,75
PROVIDA	5,24	10,43	6,07	5,49	4,43	1,39	2,32	8,29	4,94	4,94
SANTA MARIA	5,27	9,84	5,54	5,61	4,78	1,51	2,40	3,37	5,05	5,05
TOTAL	5,65	12,33	6,02	5,59	4,74	1,83	2,34	7,32	5,59	5,59

RENDA TEMPORAL										
A.F.P.	VEJEZ EDAD	VEJEZ ANTICIPADA	INVALIDEZ TOTAL	INVALIDEZ PARCIAL	VIUDEZ	ORFANDAD	MADRE DE HIJO DE FILIACION NO MATRIMONIAL	PADRES DEL CAUSANTE	TOTAL	TOTAL
BANSANDER	27,04	29,97	34,42	30,68	14,65	6,78	0,00	0,00	29,50	29,50
CUPRUM	30,60	36,61	33,40	34,88	46,41	4,17	0,00	0,00	33,61	33,61
HABITAT	28,43	31,37	29,45	26,14	45,97	18,55	16,14	0,00	29,84	29,84
PLANVITAL	22,20	26,06	29,66	28,93	24,90	4,13	3,67	0,00	24,90	24,90
PROVIDA	23,22	27,13	27,26	26,62	8,63	0,00	0,00	0,00	25,95	25,95
SANTA MARIA	23,19	27,91	28,32	24,95	19,91	3,84	2,16	0,00	26,19	26,19
TOTAL	26,62	30,17	29,82	27,30	29,90	9,62	7,32	0,00	28,74	28,74

**NUMERO Y MONTO PROMEDIO EN U.F. DE PENSIONES PAGADAS EN EL MES
POR MODALIDAD, SEGUN SEXO DEL CAUSANTE Y TIPO DE PENSION**

(Al 30 de junio de 2007)

SEXO DEL CAUSANTE	TIPO DE PENSION	MODALIDAD DE PENSION									
		CUBIERTAS POR EL SEGURO (1)		RETIRO PROGRAMADO		RENTA TEMPORAL		TOTAL (2)			
		NUMERO	MONTO PROMEDIO	NUMERO	MONTO PROMEDIO	NUMERO	MONTO PROMEDIO	NUMERO	MONTO PROMEDIO		
HOMBRE	VEJEZ EDAD	0	0,00	55.559	6,10	1.088	27,87	56.647	6,52		
	VEJEZ ANTICIPADA	0	0,00	18.545	13,28	2.775	30,89	21.320	15,57		
	INVALIDEZ TOTAL	3.549	12,59	15.174	6,05	790	30,55	19.513	8,23		
	INVALIDEZ PARCIAL	0	0,00	3.425	5,50	131	28,16	3.556	6,33		
	VIUDEZ	9.338	6,28	44.864	4,74	28	29,90	54.230	5,02		
	ORFANDAD	623	1,84	24.238	1,22	17	9,62	24.878	1,25		
	MADRE DE HIJO DE FILIACION NO MATRIMONIAL	666	3,06	6.129	2,34	3	7,32	6.798	2,41		
	PADRES DEL CAUSANTE	12	3,62	6	8,34	0	0,00	18	5,20		
	VEJEZ EDAD	0	0,00	54.789	5,18	1.394	25,64	56.183	5,69		
	VEJEZ ANTICIPADA	0	0,00	4.595	8,47	497	26,11	5.092	10,19		
MUJER	INVALIDEZ TOTAL	1.500	9,51	5.846	5,95	330	28,08	7.676	7,60		
	INVALIDEZ PARCIAL	0	0,00	1.655	5,78	72	25,73	1.727	6,61		
	VIUDEZ	14	7,52	84	4,05	0	0,00	98	4,54		
	ORFANDAD	67	1,39	6.110	4,23	0	0,00	6.177	4,19		
	PADRES DEL CAUSANTE	9	8,20	8	6,56	0	0,00	17	7,43		
	VEJEZ EDAD	0	0,00	110.348	5,65	2.482	26,62	112.830	6,11		
	VEJEZ ANTICIPADA	0	0,00	23.140	12,33	3.272	30,17	26.412	14,54		
	INVALIDEZ TOTAL	5.049	11,68	21.020	6,02	1.120	29,82	27.189	8,05		
	INVALIDEZ PARCIAL	0	0,00	5.080	5,59	203	27,30	5.283	6,43		
	VIUDEZ	9.352	6,28	44.948	4,74	28	29,90	54.328	5,02		
TOTAL	ORFANDAD	690	1,80	30.348	1,83	17	9,62	31.055	1,83		
	MADRE DE HIJO DE FILIACION NO MATRIMONIAL	666	3,06	6.129	2,34	3	7,32	6.798	2,41		
	PADRES DEL CAUSANTE	21	5,58	14	7,32	0	0,00	35	6,28		

NOTAS: (1) Corresponde a las pensiones que se están pagando de acuerdo a la modalidad "Cubiertas por el Seguro" existente antes de las modificaciones introducidas al D.L. 3.500 por la Ley N° 18.646 del 29.08.1987.

(2) Se excluyen las pensiones que corresponden a primer pago y las pensiones transitorias de invalidez. Valor U.F. al 30.06.2007 = \$ 18.624,17.

**NUMERO TOTAL Y MONTO PROMEDIO EN U.F. DE RENTAS VITALICIAS ACUMULADAS,
SEGUN TIPO DE RENTA VITALICIA, SEXO DEL CAUSANTE Y TIPO DE PENSION**
(Al 30 de junio de 2007)

SEXO DEL CAUSANTE	TIPO DE PENSION	RENTAS VITALICIAS ACUMULADAS							
		INMEDIATAS			DIFERIDAS			TOTAL	
		NUMERO	MONTO PROMEDIO	NUMERO	MONTO PROMEDIO	NUMERO	MONTO PROMEDIO		
HOMBRE	VEJEZ EDAD	30.479	9,99	6.686	10,64	37.165	10,11		
	VEJEZ ANTICIPADA	150.316	9,94	44.738	12,26	195.054	10,47		
	INVALIDEZ TOTAL	9.991	11,68	3.984	13,61	13.975	12,23		
	INVALIDEZ PARCIAL	1.038	10,78	655	12,23	1.693	11,34		
	VIUDEZ	25.735	6,87	202	9,78	25.937	6,89		
	ORFANDAD	35.747	2,06	151	5,60	35.898	2,07		
	MADRE DE HIJO DE FILIACION NO MATRIMONIAL	2.096	3,63	7	3,76	2.103	3,63		
	PADRES DEL CAUSANTE	3	2,86	0	0,00	3	2,86		
	MUJER	VEJEZ EDAD	20.620	10,57	7.909	10,38	28.529	10,52	
	VEJEZ ANTICIPADA	24.544	8,80	8.363	10,93	32.907	9,34		
INVALIDEZ TOTAL	3.084	11,18	1.423	11,40	4.507	11,25			
INVALIDEZ PARCIAL	521	9,07	319	10,41	840	9,57			
VIUDEZ	26	7,57	1	4,10	27	7,44			
ORFANDAD	1.573	4,93	4	1,89	1.577	4,92			
PADRES DEL CAUSANTE	5	12,54	0	0,00	5	12,54			
TOTAL	VEJEZ EDAD	51.099	10,22	14.595	10,50	65.694	10,29		
VEJEZ ANTICIPADA	174.860	9,78	53.101	12,05	227.961	10,31			
INVALIDEZ TOTAL	13.075	11,56	5.407	13,03	18.482	11,99			
INVALIDEZ PARCIAL	1.559	10,21	974	11,63	2.533	10,75			
VIUDEZ	25.761	6,87	203	9,75	25.964	6,89			
ORFANDAD	37.320	2,18	155	5,51	37.475	2,19			
MADRE DE HIJO DE FILIACION NO MATRIMONIAL	2.096	3,63	7	3,76	2.103	3,63			
PADRES DEL CAUSANTE	8	8,91	0	0,00	8	8,91			

Valor U.F. al 30.06.2007 = \$ 18.624,17.

**NUMERO Y MONTO PROMEDIO EN U.F. DE LAS PENSIONES PAGADAS EN EL MES
POR MODALIDAD, SEGUN TIPO DE PENSION**

(Al 30 de junio de 2007)

TIPO DE PENSION	MODALIDAD DE PENSION									
	CUBIERTO POR EL SEGURO (1)		RETIRO PROGRAMADO		RENTA TEMPORAL		RENTA VITALICIA (2)		TOTAL (3)	
	NUMERO	MONTO PROMEDIO	NUMERO	MONTO PROMEDIO	NUMERO	MONTO PROMEDIO	NUMERO	MONTO PROMEDIO	NUMERO	MONTO PROMEDIO
VEJEZ EDAD	0	0,00	110.348	5,65	2.482	26,62	58.173	10,93	171.003	7,75
VEJEZ ANTICIPADA	0	0,00	23.140	12,33	3.272	30,17	210.019	10,27	236.431	10,75
INVALIDEZ TOTAL	5.049	11,68	21.020	6,02	1.120	29,82	15.168	12,04	42.357	9,48
INVALIDEZ PARCIAL	0	0,00	5.080	5,59	203	27,30	1.412	11,46	6.695	7,49
VIUDEZ	9.352	6,28	44.948	4,74	28	29,90	49.364	7,57	103.692	6,23
ORFANDAD	690	1,80	30.348	1,83	17	9,62	19.519	2,50	50.574	2,09
OTRAS	687	3,14	6.143	2,35	3	7,32	4.058	4,12	10.891	3,06
TOTAL	15.778	7,68	241.027	5,58	7.125	28,73	357.713	9,59	621.643	8,21

NOTAS: (1) Corresponde a las pensiones que se están pagando de acuerdo a la modalidad "Cubiertas por el Seguro" existente antes de las modificaciones introducidas al D.L. 3.500 por la Ley N° 18.646 del 29.08.1987.

(2) Fuente: Superintendencia de Valores y Seguros.

(3) Se excluyen las pensiones que corresponden a primer pago y las pensiones transitorias de invalidez. Valor U.F. al 30.06.2007 = \$ 18.624,17.

RENTAS VITALICIAS CONTRATADAS
(Mayo de 2007)

	NUMERO DE POLIZAS	PRIMA UNICA PROMEDIO (U.F.)	TASA IMPLICITA PROMEDIO (1) (%)
VEJEZ EDAD	445	2.446,31	3,13
VEJEZ ANTICIPADA	853	2.844,45	3,09
INVALIDEZ TOTAL	156	2.509,76	2,94
INVALIDEZ PARCIAL	19	2.507,75	2,92
SOBREVIVENCIA	142	2.331,84	2,84
PROMEDIO	1.615	2.653,38	3,06

NOTA: (1) Corresponde a las tasas anuales de interés promedio implícitas en las Rentas Vitalicias contratadas durante el mes.

RENTAS VITALICIAS CONTRATADAS
(Junio de 2007)

	NUMERO DE POLIZAS	PRIMA UNICA PROMEDIO (U.F.)	TASA IMPLICITA PROMEDIO (1) (%)
VEJEZ EDAD	469	2.327,63	3,22
VEJEZ ANTICIPADA	778	2.909,10	3,14
INVALIDEZ TOTAL	130	2.805,45	2,95
INVALIDEZ PARCIAL	21	2.825,78	2,87
SOBREVIVENCIA	155	2.109,02	2,92
PROMEDIO	1.553	2.643,84	3,12

NOTA: (1) Corresponde a las tasas anuales de interés promedio implícitas en las Rentas Vitalicias contratadas durante el mes.

**DOCUMENTOS BONOS DE RECONOCIMIENTO TRANSADOS
EN EL MERCADO SECUNDARIO Y ENDOSADOS A LAS
COMPAÑIAS DE SEGUROS**

(Mayo y junio de 2007)

		PERIODOS										
		MAYO					JUNIO					
NUMERO DE AÑOS QUE FALTAN AL VENCIMIENTO DE LOS BONOS	NUMERO DE BONOS TRANSAD.	MONTO PROMEDIO TRANSAD. (U.F.)	TIR. PROM. DE LA TRANSAC. (U.F.)	NUM. DE BONOS ENDOSAD.	VALOR COMPRA PROMEDIO (U.F.)	TASA DE DESCUENTO PROMEDIO (U.F.)	NUMERO DE BONOS TRANSAD.	MONTO PROMEDIO TRANSAD. (U.F.)	TIR. PROM. DE LA TRANSAC. (U.F.)	NUM. DE BONOS ENDOSAD.	VALOR COMPRA PROMEDIO (U.F.)	TASA DE DESCUENTO PROMEDIO (U.F.)
0,0 – 2,0	2	872,11	3,76	81	1.199,79	2,97	2	333,14	3,75	84	1.253,58	2,87
2,1 – 5,0	17	711,39	3,65	213	931,74	3,03	22	935,17	3,64	184	967,96	2,95
5,1 – 8,0	18	956,83	3,36	234	881,73	3,12	19	975,26	3,75	199	810,75	3,14
8,1 – 10,0	16	918,69	3,56	80	792,85	3,21	11	614,74	3,92	80	987,16	3,27
10,1 – 12,0	7	789,34	3,59	54	747,49	3,25	5	335,26	4,67	63	661,29	3,45
12,1 – 15,0	4	597,22	3,74	63	476,98	3,38	4	545,78	4,03	48	382,75	3,31
15,1 y más	0	0,00	0,00	17	197,24	3,28	0	0,00	0,00	16	271,91	3,61
TOTAL	64	838,66	3,55	742	861,41	3,12	63	799,87	3,83	674	872,56	3,12

**DOCUMENTOS BONOS DE RECONOCIMIENTO ENDOSADOS
SEGUN COMPAÑIAS DE SEGUROS**

(Mayo y junio de 2007)

COMPAÑIAS DE SEGUROS	PERIODOS					
	MAYO			JUNIO		
	NUMERO DE BONOS ENDOSADOS	VALOR COMPRA PROMEDIO (U.F.)	TASA DE DESCUENTO PROMEDIO	NUMERO DE BONOS ENDOSADOS	VALOR COMPRA PROMEDIO (U.F.)	TASA DE DESCUENTO PROMEDIO
BICE	86	579,71	3,23	71	570,64	3,20
CHILENA CONSOLIDADA	51	603,25	3,57	39	619,01	3,51
CONSORCIO NACIONAL	110	777,37	3,14	75	741,20	3,08
CRUZ DEL SUR	53	811,84	2,97	41	563,01	3,06
EUROAMERICA	32	1.021,31	3,34	31	1.093,64	3,38
ING	82	1.136,26	2,97	146	1.123,67	2,94
MAPFRE	2	471,31	3,45	3	467,94	3,42
METLIFE	99	915,57	2,99	92	816,21	3,20
OHIO	24	740,44	3,08	12	586,21	3,02
PENTA	46	710,58	3,11	39	524,11	3,18
PRINCIPAL	92	989,33	3,10	67	931,02	3,21
VIDA CORP	65	1.093,68	3,07	58	1.387,32	2,94
TOTAL	742	861,41	3,12	674	872,56	3,12

La información sobre la composición detallada de la Cartera de Inversiones de los Fondos de Pensiones se encuentra disponible en el sitio web de esta Superintendencia:

www.safp.cl

**Estados Financieros
de los Fondos de Pensiones**

DEFINICIONES

A. CUADRO: “ACTIVOS DE LOS FONDOS DE PENSIONES”

El Activo del Fondo de Pensiones está conformado por las inversiones del Fondo en instrumentos financieros autorizados por el D.L. 3.500; Cuentas Corrientes del Fondo, Valores por Depositar en Cuentas Corrientes y Activos Transitorios como anticipo de comisiones y cargos bancarios.

Los Activos del Fondo de Pensiones están conformados aproximadamente en un 99% por la Cartera del Fondo, es decir, por las inversiones en instrumentos financieros, y el porcentaje restante se distribuye entre el activo disponible y el activo transitorio.

B. CUADRO: “PASIVOS DE LOS FONDOS DE PENSIONES”

Pasivos: corresponde a la suma de los rubros Pasivo Exigible y Patrimonio del Fondo de Pensiones.

Dentro del Pasivo Exigible se incluye especialmente la recaudación del mes, la que luego de clasificarse, dependiendo si corresponde a cotizaciones y depósitos de ahorro, traspasos recibidos desde otra A.F.P., bonos de reconocimiento, aportes adicionales y otros, se traspasa a las respectivas cuentas personales de Patrimonio del Fondo.

Además, en el Pasivo Exigible se incluye, entre otros, el monto correspondiente a beneficios, en el momento en que éstos se devengan y se ponen a disposición de los afiliados para su pago y las comisiones que deben traspasarse a la Administradora y que se incluyen en el Pasivo Exigible al momento de devengarse.

En el Patrimonio del Fondo de Pensiones aparecen las cuentas de capitalización individual, de cotizaciones obligatorias y voluntarias, y depósitos convenidos, las de ahorro voluntario, ahorro de indemnización y ahorro previsional voluntario. Además, se incluyen, entre otras, las cotizaciones rezagadas y la recaudación que está en proceso de acreditación a las cuentas personales.

C. CUADRO: “CARTERA DE LOS FONDOS DE PENSIONES”

Por Cartera se entiende el total de las inversiones en instrumentos financieros mantenidas por el Fondo de Pensiones, es decir, la suma de las inversiones en instrumentos financieros emitidos por instituciones estatales, instituciones financieras y empresas, nacionales y extranjeras. Además, considera los saldos mantenidos en las cuentas corrientes de Bancos, Inversiones Nacionales y Extranjeras.

Nota: De acuerdo a lo definido, se infiere que la Cartera forma parte principal del Activo, siendo un subconjunto de éste, por cuanto no incluye Cuentas Bancos Recaudaciones, Bancos Retiros de Ahorro, Banco de Pago de Beneficios y Banco Pago de Ahorro Previsional Voluntario, Valores por Depositar y Activos Transitorios.

D. DIFERENCIA ENTRE ACTIVOS Y PATRIMONIO DE LOS FONDOS DE PENSIONES

- El Activo del Fondo de Pensiones principalmente incluye la inversión que se realiza con los fondos acumulados en el patrimonio del fondo, principalmente las cuentas personales o que deban traspasarse del Fondo hacia los afiliados en forma de beneficios.
- El Patrimonio del Fondo de Pensiones incluye fundamentalmente las cuentas personales, las que se subdividen en cuentas de capitalización individual de cotizaciones obligatorias, voluntarias, depósitos convenidos, ahorro previsional voluntario, cuentas de ahorro voluntario y cuentas de ahorro de indemnización.
Además, se incluyen las cotizaciones rezagadas, la recaudación que está en proceso de acreditación a las cuentas personales y, entre otras, la rentabilidad no distribuida.

ACTIVOS DE LOS FONDOS DE PENSIONES: DIVERSIFICACION POR INSTRUMENTOS FINANCIEROS

(Al 31 de mayo de 2007) - (En porcentaje (1), millones de pesos y millones de dólares (2))

A.E.P.	INSTITUCIONES ESTATALES																	TOTAL ACTIVOS MONTO (3)	TOTAL ACTIVOS MONTO (4)
	BANCO CENTRAL DE CHILE							TESORERIA GENERAL							I.N.P. u otras				
	PDC	BCU PRC	PTF PCD	BCX-PCX BCD-PRD	BCP	BBC	CERO	XERO ZERO	Total	BTP	BTU	BEC	Total	BRP	BVL	Total			
FONDO A	-	1,11	-	-	0,17	-	0,17	-	1,44	0,00	0,52	0,05	0,57	0,71	0,00	2,73	10.947.641,67	20.848,68	
FONDO B	0,03	2,02	-	0,08	0,73	-	0,18	-	3,03	0,00	0,91	0,11	1,02	2,05	0,00	6,11	11.965.796,79	22.787,65	
FONDO C	-	5,85	-	0,09	0,66	-	0,73	-	7,33	0,04	1,84	0,10	1,98	3,49	-	12,81	22.731.729,63	43.290,29	
FONDO D	-	9,20	-	0,15	0,29	-	1,17	-	10,81	0,07	2,22	0,10	2,38	5,06	0,10	18,37	5.312.835,84	10.117,76	
FONDO E	0,14	7,64	-	0,34	0,35	-	1,09	-	9,56	-	1,42	0,04	1,46	10,58	-	21,60	722.629,90	1.376,18	
PORCENTAJE (1)	23,96	10.722,90	-	196,03	1.313,61	-	1.317,38	-	13.573,88	66,86	3.415,95	223,51	3.706,32	7.015,95	27,01	24.323,16	100,00	100,00	
TOTAL																			
MONTO (3)	4.997,00	2.236.495,03	-	40.885,52	273.982,19	-	274.769,31	-	2.831.129,04	13.945,12	712.471,86	46.617,76	773.034,73	1.463.328,81	5.632,67	5.073.125,23	51.680.633,83		
MONTO (4)	9,51	4.259,18	-	77,87	521,77	-	523,27	-	5.391,60	26,55	1.356,83	88,78	1.472,16	2.786,76	10,73	9.661,26	98.420,56		

A.E.P.	INSTITUCIONES FINANCIERAS											TOTAL ACTIVOS MONTO (3)	TOTAL ACTIVOS MONTO (4)	
	DPF	LHF	BEF	BSF	ACB	ALD	OSAN	WNM	WNT	Total				
FONDO A	16,84	1,15	1,53	0,61	0,75	0,00	-	0,19	-	-	-	21,06	10.947.641,67	20.848,68
FONDO B	19,39	2,34	2,59	0,84	0,83	-	-	0,17	-	-	-	26,17	11.965.796,79	22.787,65
FONDO C	17,26	4,95	4,67	1,69	0,86	0,00	-	0,13	-	-	-	29,55	22.731.729,63	43.290,29
FONDO D	24,40	7,50	5,98	2,00	0,62	-	-	0,03	-	-	-	40,52	5.312.835,84	10.117,76
FONDO E	16,41	18,16	10,31	7,57	-	-	-	0,01	-	-	-	52,46	722.629,90	1.376,18
PORCENTAJE (1)	45.558,88	9.876,58	9.260,95	3.413,84	1.964,22	0,04	-	345,76	-	-	-	70.420,26	100,00	100,00
TOTAL														
MONTO (3)	9.502.296,77	2.059.975,24	1.931.572,00	712.031,33	409.680,46	8,19	-	72.116,23	-	-	-	14.687.680,20	51.680.633,83	
MONTO (4)	18.096,17	3.923,02	3.678,49	1.355,99	780,20	0,01	-	137,35	-	-	-	27.971,20	98.420,56	

NOTAS: (1) Porcentaje respecto al total de activos.
(2) Según el valor del dólar observado el último día hábil del mes.
(3) Monto total expresado en millones de pesos.
(4) Monto total expresado en millones de dólares, según el valor del dólar observado el último día hábil del mes.

**ACTIVOS DE LOS FONDOS DE PENSIONES:
DIVERSIFICACION POR INSTRUMENTOS FINANCIEROS**
(Al 31 de mayo de 2007) - (En porcentaje (1), millones de pesos y millones de dólares (2))

A.F.P.	EMPRESAS											TOTAL ACTIVOS MONTO (6)
	ACC	ALD	CFI FICE	CFM	OSAN	BONOS	BCA	BCS	ECO ECS	Total	TOTAL ACTIVOS MONTO (5)	
FONDO A	18,84	0,16	4,06	0,63	0,00	2,26	-	0,21	0,03	26,19	10,947,641,67	20,848,68
FONDO B	18,07	0,14	3,66	1,17	0,00	4,60	-	0,36	0,03	28,03	11,965,796,79	22,787,65
FONDO C	17,74	0,11	3,83	0,18	0,00	8,99	-	0,58	0,05	31,48	22,731,729,63	43,290,29
FONDO D	12,29	0,08	2,42	0,34	0,00	12,47	-	0,63	0,01	28,24	5,312,835,84	10,117,76
FONDO E	-	-	-	-	-	21,31	-	4,11	0,08	25,49	722,629,90	1,376,18
PORCENTAJE (1)	42,719,13	304,46	9,025,29	1,284,42	0,21	17,542,96	-	1,249,42	88,79	72,214,67	100,00	100,00
TOTAL	8,910,006,51	63,501,69	1,882,420,64	267,893,15	43,96	3,658,965,98	-	260,593,79	18,518,93	15,061,944,64	51,680,633,83	98,420,56
MONTO (5)	16,968,21	120,94	3,584,88	510,18	0,08	6,968,13	-	496,27	35,27	28,683,95		

A.F.P.	INVERSION EN EL EXTRANJERO											TOTAL ACTIVOS MONTO (6)					
	Renta Fija	Intermediación Financiera	CIE	CFI CFM	AEE	ADR	ETFA	ETFB	ETFC	OSAE	Derivados		Total	CC2	CC3	Otros (4)	TOTAL ACTIVOS MONTO (5)
FONDO A	0,14	-	47,38	0,02	0,41	-	0,04	0,02	1,93	-	0,00	49,94	0,00	0,06	0,02	10,947,641,67	20,848,68
FONDO B	0,12	-	37,55	0,00	0,25	-	0,29	-	1,33	-	0,00	39,54	0,00	0,13	0,01	11,965,796,79	22,787,65
FONDO C	0,01	-	25,14	-	0,25	-	-	0,69	-	-	0,00	26,09	0,01	0,02	0,04	22,731,729,63	43,290,29
FONDO D	0,58	-	11,39	-	0,17	-	-	0,61	-	-	0,03	12,78	0,01	-0,02	0,10	5,312,835,84	10,117,76
FONDO E	0,12	-	-	-	-	-	-	-	-	-	0,00	0,13	0,04	0,01	0,27	722,629,90	1,376,18
PORCENTAJE (1)	303,83	-	76,715,33	13,39	671,74	-	185,73	10,51	2,688,00	-	3,92	80,592,44	12,35	120,54	100,00	100,00	100,00
TOTAL	63,371,17	-	16,000,654,09	2,792,26	140,105,65	-	38,737,56	2,191,97	560,640,68	-	817,26	16,809,310,63	2,575,02	25,140,91	20,857,18	51,680,633,83	98,420,56
MONTO (5)	120,69	-	30,471,63	5,32	266,83	-	73,77	4,17	1,067,68	-	1,56	32,011,63	4,90	47,88	39,73		

NOTAS:
(1) Porcentaje respecto al total de activos.
(2) Según el valor del dólar observado el último día hábil del mes.
(3) Corresponde a la inversión indirecta en el extranjero efectuada por los Fondos de Pensiones a través de los Fondos de Inversión y Fondos Mutuos Nacionales.
(4) Incluye Banco Recaudaciones, Banco retiros de ahorro, Banco pago de beneficios, Banco pago de Ahorro Previsional Voluntario, Valores por depositar y en tránsito y Activos Transitorios.
(5) Monto total expresado en millones de pesos.
(6) Monto total expresado en millones de dólares, según el valor del dólar observado el último día hábil del mes.

**ACTIVOS DE LOS FONDOS DE PENSIONES TIPO A
DIVERSIFICACION POR INSTRUMENTOS FINANCIEROS**
(Al 31 de mayo de 2007) - (En porcentaje (1), millones de pesos y millones de dólares (2))

A.F.P.	INSTITUCIONES ESTATALES																	TOTAL ACTIVOS MONTO (3)	TOTAL ACTIVOS MONTO (4)
	BANCO CENTRAL DE CHILE							TESORERIA GENERAL							I.N.P. u otros				
	PDC	BCU PRC	PTF PCD	BCX-PCX BCD-PRD	BCP	BBC	CERO ZERO	XERO ZERO	Total	BTP	BTU	BEC	Total	BRP	BVL	Total			
BANSANDER	-	1,03	-	-	0,06	-	0,27	-	1,37	-	0,03	-	0,03	0,37	-	1,77	1.785.780,40	3.400,84	
CUPRUM	-	1,78	-	-	0,01	-	0,09	-	1,88	0,02	1,28	0,21	1,51	0,53	0,00	3,92	2.594.116,42	4.940,23	
HABITAT	-	0,03	-	-	-	-	0,08	-	0,12	-	0,19	-	0,19	0,28	-	0,58	2.348.626,20	4.472,72	
PLANVITAL	-	1,10	-	-	0,36	-	0,06	-	1,52	-	0,46	-	0,46	0,56	-	2,55	276.054,65	525,72	
PROVIDA	-	1,25	-	-	0,36	-	0,29	-	1,90	-	0,37	-	0,37	1,57	-	3,84	2.917.134,17	5.555,39	
SANTA MARIA	-	1,59	-	-	0,51	-	0,07	-	2,17	-	0,66	-	0,66	0,34	-	3,18	1.025.929,85	1.953,78	
PORCENTAJE (1)	-	1,11	-	-	0,17	-	0,17	-	1,44	0,00	0,52	0,05	0,57	0,71	0,00	2,73	100,00	100,00	
TOTAL	-	121.188,09	-	-	18.223,35	-	18.352,22	-	157.763,66	399,86	571.138,80	5.382,55	62.921,21	77.803,67	56,49	298.545,02	10.947.641,67	20.848,68	
MONTO (3)	-	230,79	-	-	34,70	-	34,95	-	300,44	0,76	108,82	10,25	119,83	148,17	0,11	568,55			

A.F.P.	INSTITUCIONES FINANCIERAS												TOTAL ACTIVOS MONTO (3)	TOTAL ACTIVOS MONTO (4)		
	INSTITUCIONES FINANCIERAS															
	DPF	LHF	BEF	BSF	ACB	ALD	OSAN	WNM	WNT	Total						
BANSANDER	12,99	1,88	1,49	0,51	0,80	-	-	0,08	-	-	-	-	-	17,76	1.785.780,40	3.400,84
CUPRUM	17,96	1,32	0,87	0,55	1,00	0,00	-	0,29	-	-	-	-	-	22,00	2.594.116,42	4.940,23
HABITAT	20,28	0,84	2,03	1,05	0,66	-	-	0,16	-	-	-	-	-	25,01	2.348.626,20	4.472,72
PLANVITAL	21,74	0,39	0,54	0,18	0,78	-	-	0,09	-	-	-	-	-	23,72	276.054,65	525,72
PROVIDA	15,47	1,07	1,99	0,49	0,34	-	-	0,17	-	-	-	-	-	19,54	2.917.134,17	5.555,39
SANTA MARIA	15,43	0,53	1,07	0,36	1,36	-	-	0,26	-	-	-	-	-	19,01	1.025.929,85	1.953,78
PORCENTAJE (1)	16,84	1,15	1,53	0,61	0,75	0,00	-	0,19	-	-	-	-	-	21,06	100,00	100,00
TOTAL	1.843.970,95	125.402,75	167.479,15	66.580,51	81.745,48	1,21	-	20.655,74	-	-	-	-	-	2.305.835,78	10.947.641,67	20.848,68
MONTO (3)	3.511,66	238,82	318,95	126,80	155,68	0,00	-	39,34	-	-	-	-	-	4.391,23		

NOTAS: (1) Porcentaje respecto al total de activos.
(2) Según el valor del dólar observado el último día hábil del mes.
(3) Monto total expresado en millones de pesos.
(4) Monto total expresado en millones de dólares, según el valor del dólar observado el último día hábil del mes.

ACTIVOS DE LOS FONDOS DE PENSIONES TIPO A DIVERSIFICACION POR INSTRUMENTOS FINANCIEROS

(Al 31 de mayo de 2007) - (En porcentaje (1), millones de pesos y millones de dólares (2))

A.F.P.	EMPRESAS											TOTAL	TOTAL
	ACC	ALD	CFI	CFM	OSAN	BONOS	BCA	BCS	ECO	ECS	Total	ACTIVOS	ACTIVOS
			FICE									MONTO	MONTO
			(3)									(5)	(6)
BANSANDER	19,81	0,16	5,45	3,79	0,00	2,12	-	0,03	-	-	31,37	1.785.780,40	3.400,84
CUPRUM	18,48	0,17	6,02	-	0,00	2,36	-	0,55	-	-	27,58	2.594.116,42	4.940,23
HABITAT	19,62	0,19	2,25	-	0,00	1,62	-	0,18	0,12	-	23,98	2.348.626,20	4.472,72
PLANVITAL	17,38	0,02	1,31	-	0,00	0,83	-	0,07	0,08	-	19,68	276.054,65	525,72
PROVIDA	18,00	0,16	3,34	0,04	0,00	2,74	-	0,13	-	-	24,41	2.917.134,17	5.555,39
SANTA MARIA	19,10	0,10	3,59	-	0,00	2,74	-	-	-	-	25,54	1.025.929,85	1.953,78
PORCENTAJE (1)	18,84	0,16	4,06	0,63	0,00	2,26	-	0,21	0,03	-	26,19	100,00	100,00
TOTAL													
MONTO (5)	2.062.928,28	17.600,44	444.108,59	68.744,57	17,43	247.762,28	-	22.982,27	3.012,12	-	2.867.155,98	10.947.641,67	
MONTO (6)	3.928,64	33,52	845,76	130,92	0,03	471,84	-	43,77	5,74	-	5.460,21		20.848,68

A.F.P.	INVERSION EN EL EXTRANJERO											TOTAL	TOTAL							
	Renta	Intermediación	CIE	CME	CFI	CFM	AEE	ADR	ETFA	ETFB	ETF	ETFC	OSAE	Derivados	Total	CC2	CC3	Otros	ACTIVOS	ACTIVOS
Fija	Financiera			(3)	(3)													(4)	MONTO	MONTO
				(3)	(3)														(5)	(6)
BANSANDER	0,11	-	46,29	-	0,36	-	-	2,27	-	2,27	-	-	-	0,00	49,03	0,00	0,04	0,03	1.785.780,40	3.400,84
CUPRUM	-	-	44,69	0,01	1,19	-	-	0,58	-	0,58	-	-	-	-0,02	46,45	0,00	0,00	0,05	2.594.116,42	4.940,23
HABITAT	0,06	-	47,87	-	0,27	-	-	2,14	-	2,14	-	-	-0,02	50,33	0,00	0,10	0,00	0,00	2.348.626,20	4.472,72
PLANVITAL	0,00	-	53,71	-	0,08	-	-	0,24	-	0,24	-	-	-	54,03	0,00	0,02	0,00	0,00	276.054,65	525,72
PROVIDA	0,16	-	49,42	0,08	0,02	-	0,10	2,29	-	2,29	-	-	0,02	52,09	0,00	0,10	0,01	0,01	2.917.134,17	5.555,39
SANTA MARIA	0,68	-	47,47	-	0,01	-	0,18	0,21	3,72	3,72	-	-	-	52,27	0,00	0,00	0,01	0,01	1.025.929,85	1.953,78
PORCENTAJE (1)	0,14	-	47,38	0,02	0,41	-	0,04	0,02	1,93	1,93	-	-	-	0,00	49,94	0,00	0,06	0,02	100,00	100,00
TOTAL																				
MONTO (5)	15.009,27	-	5.187.106,34	2.598,28	44.762,21	-	4.617,52	2.191,97	211.716,04	-	-	-	-	-380,15	5.467.621,48	107,47	6.182,45	2.193,49	10.947.641,67	
MONTO (6)	28,58	-	9.878,32	4,95	85,25	-	8,79	4,17	403,19	-	-	-	-	-0,72	10.412,53	0,20	11,77	4,18		20.848,68

NOTAS:

- (1) Porcentaje respecto al total de activos.
- (2) Según el valor del dólar observado el último día hábil del mes.
- (3) Corresponde a la inversión indirecta en el extranjero efectuada por los Fondos de Pensiones a través de los Fondos de Inversión y Fondos Mutuos Nacionales.
- (4) Incluye Banco Recaudaciones, Banco retiros de ahorro, Banco pago de beneficios, Banco pago de ahorro Previsional Voluntario, Valores por depositar y en tránsito y Activos Transitorios.
- (5) Monto total expresado en millones de pesos.
- (6) Monto total expresado en millones de dólares, según el valor del dólar observado el último día hábil del mes.

ACTIVOS DE LOS FONDOS DE PENSIONES TIPO B DIVERSIFICACION POR INSTRUMENTOS FINANCIEROS

(Al 31 de mayo de 2007) - (En porcentaje (1), millones de pesos y millones de dólares (2))

A.F.P.	INSTITUCIONES ESTATALES																TOTAL ACTIVOS MONTO (3)	TOTAL ACTIVOS MONTO (4)		
	BANCO CENTRAL DE CHILE								TESORERIA GENERAL										I.N.P. u otras	
	PDC	BCU PRC	PTF PCD	BCX-PCX BCD-PRD	BCP	BBC	CERO	XERO ZERO	Total	BTP	BTU	BEC	Total	BRP	BVL	Total				
BANSANDER	-	1,54	-	0,01	0,12	-	0,24	-	1,91	-	0,75	-	0,75	1,60	-	4,26	1.562.657,42	2.975,92		
CUPRUM	-	2,16	-	-	0,01	-	0,17	-	2,34	0,02	0,58	2,63	1,53	0,00	6,50	2.285.774,14	4.353,03			
HABITAT	-	0,42	-	-	0,00	-	0,15	-	0,57	-	-	0,20	1,67	-	2,45	3.064.359,77	5.835,76			
PLANVITAL	-	4,38	-	-	0,99	-	0,48	-	5,85	-	-	0,90	1,63	-	8,38	319.354,34	608,18			
PROVIDA	0,11	2,52	-	0,26	2,07	-	0,13	-	5,10	-	-	0,89	2,94	-	8,93	3.537.545,60	6.736,90			
SANTA MARIA	-	4,34	-	-	0,71	-	0,23	-	5,28	-	-	0,86	2,13	-	8,27	1.196.105,53	2.277,86			
PORCENTAJE (1)	0,03	2,02	-	0,08	0,73	-	0,18	-	3,03	0,00	0,91	1,02	2,05	0,00	6,11	100,00	100,00			
TOTAL	3.997,60	241.451,65	-	9.487,56	86.924,07	-	21.165,30	-	363.026,17	399,86	108.820,77	13.348,72	122.569,35	245.848,15	13,20	731.456,87	11.965.796,79			
MONTO (3)	7,61	459,82	-	18,07	165,54	-	40,31	-	691,35	0,76	207,24	25,42	468,19	0,03	1.392,99	22.787,65				
MONTO (4)																				

A.F.P.	INSTITUCIONES FINANCIERAS																TOTAL ACTIVOS MONTO (3)	TOTAL ACTIVOS MONTO (4)
	DPF	LHF	BEF	BSF	ACB	ALD	OSAN	WNT	WNM	WNT	Total							
BANSANDER	19,92	5,03	3,10	0,70	0,90	-	-	0,02	-	-	29,68	1.562.657,42	2.975,92					
CUPRUM	22,23	2,47	1,49	1,19	0,83	-	-	0,23	-	-	28,45	2.285.774,14	4.353,03					
HABITAT	24,32	2,19	2,36	0,77	0,79	-	-	0,17	-	-	30,60	3.064.359,77	5.835,76					
PLANVITAL	13,98	1,48	1,48	0,34	1,07	-	-	0,10	-	-	18,46	319.354,34	608,18					
PROVIDA	14,81	1,33	3,45	0,76	0,73	-	-	0,18	-	-	21,26	3.537.545,60	6.736,90					
SANTA MARIA	15,65	2,23	2,35	0,91	1,12	-	-	0,23	-	-	22,49	1.196.105,53	2.277,86					
PORCENTAJE (1)	19,39	2,34	2,59	0,84	0,83	-	-	0,17	-	-	26,17	100,00	100,00					
TOTAL	2.320.381,62	280.574,38	309.738,72	100.817,62	99.812,74	-	-	20.530,47	-	-	3.131.855,54	11.965.796,79						
MONTO (3)	4.418,93	534,33	589,87	192,00	190,08	-	-	39,10	-	-	5.964,30	22.787,65						
MONTO (4)																		

NOTAS: (1) Porcentaje respecto al total de activos.
(2) Según el valor del dólar observado el último día hábil del mes.
(3) Monto total expresado en millones de pesos.
(4) Monto total expresado en millones de dólares, según el valor del dólar observado el último día hábil del mes.

ACTIVOS DE LOS FONDOS DE PENSIONES TIPO B DIVERSIFICACION POR INSTRUMENTOS FINANCIEROS

(Al 31 de mayo de 2007) - (En porcentaje (1), millones de pesos y millones de dólares (2))

A.E.P.	EMPRESAS											TOTAL	TOTAL
	ACC	ALD	CFI	CFM	OSAN	BONOS	BCA	BCS	ECS	ECO	Total	ACTIVOS	ACTIVOS
			FICE						ECS			MONTO	MONTO
			(3)									(5)	(6)
BANSANDER	18,45	0,05	5,32	1,17	0,00	4,51	-	0,08	-	-	29,58	1.562.657,42	2.975,92
CUPRUM	13,36	0,12	6,74	2,10	0,00	4,64	-	0,82	-	-	27,79	2.285.774,14	4.353,03
HABITAT	20,02	0,18	1,78	-	0,00	3,70	-	0,36	0,09	-	26,13	3.064.359,77	5.835,76
PLANVITAL	20,68	0,17	3,46	-	0,00	3,42	-	0,33	0,07	-	28,13	319.354,34	608,18
PROVIDA	18,80	0,17	2,45	2,07	0,00	5,24	-	0,29	0,01	-	29,03	3.537.545,60	6.756,90
SANTA MARIA	18,72	0,13	4,06	-	0,00	5,42	-	0,04	-	-	28,37	1.196.105,53	2.277,86
PORCENTAJE (1)	18,07	0,14	3,66	1,17	0,00	4,60	-	0,36	0,03	-	28,03	100,00	100,00
TOTAL													
MONTO (5)	2.162.349,51	17.041,06	438.353,27	139.507,99	13,05	550.908,83	-	42.803,04	3.428,13	-	3.354.404,88	11.965.796,79	
MONTO (6)	4.117,98	32,45	834,80	265,68	0,02	1.049,15	-	81,51	6,53	-	6.388,13		22.787,65

A.E.P.	INVERSION EN EL EXTRANJERO											TOTAL	TOTAL								
	Renta Fija	Intermediación Financiera	CME	CIE	CFI	CFM	AEE	ADR	ETFA	ETFB	ETF	ETFC	OSAE	Derivados	Total	CC2	CC3	Otros	(4)	(5)	(6)
BANSANDER	0,24	-	33,35	-	0,30	-	-	-	2,57	-	-	-	-	0,00	36,45	0,00	0,02	0,02	0,02	1.562.657,42	2.975,92
CUPRUM	-	-	36,54	0,01	0,34	-	-	-	0,36	-	-	-	-	-0,01	37,23	0,00	0,01	0,02	0,02	2.285.774,14	4.353,03
HABITAT	0,05	-	38,22	-	0,09	-	1,11	1,27	-	-	-	-	-0,01	40,73	0,01	0,08	0,01	0,01	3.064.359,77	5.835,76	
PLANVITAL	0,07	-	44,27	-	0,28	-	-	0,39	-	-	-	-	-	45,01	0,00	0,01	0,01	0,01	319.354,34	608,18	
PROVIDA	0,26	-	38,52	-	0,35	-	-	1,28	-	-	-	-	0,01	40,42	0,00	0,34	0,01	0,01	3.537.545,60	6.756,90	
SANTA MARIA	-	-	38,56	-	0,16	-	-	2,12	-	-	-	-	-	40,83	0,00	0,03	0,02	0,02	1.196.105,53	2.277,86	
PORCENTAJE (1)	0,12	-	37,55	0,00	0,25	-	0,29	-	1,33	-	-	-	-	0,00	39,54	0,00	0,13	0,01	0,01	100,00	100,00
TOTAL																					
MONTO (5)	14.659,29	-	4.492.976,17	193,98	30.218,87	-	34.120,04	-	159.058,50	-	-	-	-	-368,12	4.730.858,72	231,18	15.268,16	1.721,44	11.965.796,79		
MONTO (6)	27,92	-	8.556,42	0,37	57,55	-	64,98	-	302,91	-	-	-	-	-0,70	9.009,44	0,44	29,08	3,28			22.787,65

NOTAS: (1) Porcentaje respecto al total de activos.
(2) Según el valor del dólar observado el último día hábil del mes.
(3) Corresponde a la inversión indirecta en el extranjero efectuada por los Fondos de Pensiones a través de los Fondos de Inversión y Fondos Mutuos Nacionales.
(4) Incluye Banco Recaudaciones, Banco retiros de ahorro, Banco pago de beneficios, Banco pago de ahorro Previsional Voluntario, Valores por depositar y en tránsito y Activos Transitorios.
(5) Monto total expresado en millones de pesos.
(6) Monto total expresado en millones de dólares, según el valor del dólar observado el último día hábil del mes.

**ACTIVOS DE LOS FONDOS DE PENSIONES TIPO C
DIVERSIFICACION POR INSTRUMENTOS FINANCIEROS**
(Al 31 de mayo de 2007) - (En porcentaje (1), millones de pesos y millones de dólares (2))

A.F.P.	INSTITUCIONES ESTATALES																	TOTAL ACTIVOS MONTO (3)	TOTAL ACTIVOS MONTO (4)
	BANCO CENTRAL DE CHILE							TESORERIA GENERAL							I.N.P. u otros				
	PDC	BCU PRC	PTF PCD	BCX-PCX BCD-PRD	BCP	BBC	CERO ZERO	XERO ZERO	Total	BTP	BTU	BEC	Total	BRP	BVL	Total			
BANSANDER	-	5,01	-	-	0,24	-	0,75	-	6,01	0,25	1,15	0,16	1,55	2,09	-	9,65	2.519.585,03	4.798,30	
CUPRUM	-	7,94	-	-	0,10	-	0,92	-	8,96	0,03	3,91	0,48	4,43	2,34	-	15,73	3.803.867,86	7.244,08	
HABITAT	-	1,64	-	-	0,03	-	0,28	-	1,95	-	1,04	-	1,04	4,03	-	7,02	5.424.526,89	10.330,46	
PLANVITAL	-	6,43	-	-	0,75	-	0,56	-	7,74	-	1,86	-	1,86	3,48	-	13,08	855.207,29	1.628,66	
PROVIDA	-	7,20	-	0,28	1,62	-	1,01	-	10,11	0,02	1,81	-	1,84	4,13	-	16,07	7.453.390,27	14.194,23	
SANTA MARIA	-	8,28	-	-	0,47	-	0,59	-	9,33	0,00	1,24	-	1,24	3,61	-	14,19	2.675.152,29	5.094,56	
PORCENTAJE (1)	-	5,85	-	0,09	0,66	-	0,73	-	7,33	0,04	1,84	0,10	1,98	3,49	-	12,81	100,00	100,00	
TOTAL	-	1.330.032,22	-	20.927,99	150.866,75	-	164.955,86	-	1.666.782,81	9.446,69	418.528,16	22.326,44	450.301,29	794.186,72	-	2.911.270,82	22.731.729,63	43.290,29	
MONTO (3)	-	2.552,91	-	39,86	287,31	-	314,14	-	3.174,22	17,99	797,04	42,52	857,55	1.512,45	-	5.544,22			
MONTO (4)	-		-																

A.F.P.	INSTITUCIONES FINANCIERAS											TOTAL ACTIVOS MONTO (3)	TOTAL ACTIVOS MONTO (4)
	DPF	LHF	BEF	BSF	ACB	ALD	OSAN	WNM	WNT	Total			
	BANSANDER	18,83	8,49	4,60	1,63	1,11	-	0,05	-	-	34,69		
CUPRUM	18,03	5,15	2,69	2,03	0,87	0,00	0,14	-	-	28,91	3.803.867,86	7.244,08	
HABITAT	19,89	5,53	6,34	1,71	0,90	-	0,08	-	-	34,45	5.424.526,89	10.330,46	
PLANVITAL	16,44	3,02	2,95	0,88	1,15	-	0,05	-	-	24,48	855.207,29	1.628,66	
PROVIDA	15,48	3,40	4,97	1,85	0,70	-	0,20	-	-	26,60	7.453.390,27	14.194,23	
SANTA MARIA	14,54	5,08	3,91	1,03	0,91	-	0,11	-	-	25,57	2.675.152,29	5.094,56	
PORCENTAJE (1)	17,26	4,95	4,67	1,69	0,86	0,00	0,13	-	-	29,55	100,00	100,00	
TOTAL	3.922.873,33	1.124.574,78	1.062.345,68	383.717,69	195.306,08	6,98	29.142,13	-	-	6.717.966,66	22.731.729,63	43.290,29	
MONTO (3)	7.470,72	2.141,64	2.023,13	730,75	371,94	0,01	55,50	-	-	12.793,69			
MONTO (4)													

NOTAS: (1) Porcentaje respecto al total de activos.
(2) Según el valor del dólar observado el último día hábil del mes.
(3) Monto total expresado en millones de pesos.
(4) Monto total expresado en millones de dólares, según el valor del dólar observado el último día hábil del mes.

**ACTIVOS DE LOS FONDOS DE PENSIONES TIPO C
DIVERSIFICACION POR INSTRUMENTOS FINANCIEROS**

(Al 31 de mayo de 2007) - (En porcentaje (1), millones de pesos y millones de dólares (2))

A.F.P.	EMPRESAS											TOTAL ACTIVOS MONTO (6)
	ACC	ALD	CFI FICE	CFM	OSAN	BONOS	BCA	BCS	ECO ECS	Total	TOTAL ACTIVOS MONTO (5)	
BANSANDER	18,89	0,01	4,92	0,02	0,00	8,95	-	0,19	-	32,97	2.519.585,03	4.798,30
CUPRUM	12,82	0,09	6,17	1,04	0,00	9,27	-	1,23	-	30,62	3.803.867,86	7.244,08
HABITAT	19,62	0,15	1,97	-	0,00	8,63	-	0,59	0,18	31,14	5.424.526,89	10.330,46
PLANVITAL	19,22	0,10	4,90	-	0,00	7,80	-	0,87	0,11	33,01	855.207,29	1.628,66
PROVIDA	18,19	0,13	3,35	0,02	0,00	8,91	-	0,52	-	31,12	7.453.390,27	14.194,23
SANTA MARIA	18,08	0,09	4,28	-	0,00	9,97	-	0,08	-	32,50	2.675.152,29	5.094,56
PORCENTAJE (1)	17,74	0,11	3,83	0,18	0,00	8,99	-	0,58	0,05	31,48	100,00	100,00
TOTAL												
MONTO (5)	4.031.570,36	24.850,79	871.313,54	41.381,26	10,45	2.043.864,76	-	131.848,87	10.972,71	7.155.812,74	22.731.729,63	
MONTO (6)	7.677,72	47,33	1.659,33	78,81	0,02	3.892,33	-	251,09	20,90	13.627,52		43.290,29

A.F.P.	INVERSION EN EL EXTRANJERO											TOTAL ACTIVOS MONTO (6)					
	Renta Fija	Intermediación Financiera	CME	CIE	CFI CFM	AEE	ADR	ETFA	ETFB	ETFC	OSAE		Derivados	ACTIVO DISPONIBLE			TOTAL ACTIVOS MONTO (5)
CC3												CC2		Otros (4)			
BANSANDER	-	-	22,01	-	0,28	-	-	0,29	-	-	-	0,00	0,01	0,01	0,09	2.519.585,03	4.798,30
CUPRUM	-	-	24,53	-	-	-	-	0,19	-	-	-	-0,01	0,01	0,01	0,03	3.803.867,86	7.244,08
HABITAT	-	-	26,17	-	0,15	-	1,01	-	-	-	0,00	0,00	0,01	0,01	0,04	5.424.526,89	10.330,46
PLANVITAL	0,24	-	28,50	-	0,34	-	0,26	-	-	-	-	-	0,01	0,01	0,04	855.207,29	1.628,66
PROVIDA	-	-	24,97	-	0,45	-	0,72	-	-	-	-	0,01	0,04	0,02	0,02	7.453.390,27	14.194,23
SANTA MARIA	-	-	26,30	-	0,14	-	1,21	-	-	-	-	-	0,01	0,01	0,07	2.675.152,29	5.094,56
PORCENTAJE (1)	0,01	-	25,14	-	0,25	-	0,69	-	-	-	-	0,00	0,02	0,02	0,04	100,00	100,00
TOTAL																	
MONTO (5)	2.050,55	-	5.715.645,22	-	55.894,67	-	157.342,02	-	-	-	-	92,91	5.931.025,37	1.478,86	4.625,85	22.731.729,63	
MONTO (6)	3,91	-	10.884,87	-	106,45	-	299,64	-	-	-	0,18	11.295,04	2,82	8,81	18,19		43.290,29

NOTAS:
(1) Porcentaje respecto al total de activos.
(2) Según el valor del dólar observado el último día hábil del mes.
(3) Corresponde a la inversión indirecta en el extranjero efectuada por los Fondos de Pensiones a través de los Fondos de Inversión y Fondos Mutuos Nacionales.
(4) Incluye Banco Recaudaciones, Banco retirios de ahorro, Banco pago de beneficios, Banco pago de ahorro Previsional Voluntario, Valores por depositar y en tránsito y Activos Transitorios.
(5) Monto total expresado en millones de pesos.
(6) Monto total expresado en millones de dólares, según el valor del dólar observado el último día hábil del mes.

ACTIVOS DE LOS FONDOS DE PENSIONES TIPO D DIVERSIFICACION POR INSTRUMENTOS FINANCIEROS

(Al 31 de mayo de 2007) - (En porcentaje (1), millones de pesos y millones de dólares (2))

A.E.P.	INSTITUCIONES ESTATALES																	TOTAL ACTIVOS MONTO (3)	TOTAL ACTIVOS MONTO (4)
	BANCO CENTRAL DE CHILE							TESORERIA GENERAL							I.N.P. u otros				
	PDC	BCU PRC	PTF PCD	BCX-PCX BCD-PRD	BCP	BBC	CERO ZERO	XERO ZERO	Total	BTP	BTU	BEC	Total	BRP	BVL	Total			
BANSANDER	-	3,67	-	-	-	-	1,45	-	5,12	0,75	0,96	-	1,72	6,20	-	13,04	491.843,22	936,67	
CUPRUM	-	8,42	-	-	0,05	-	0,14	-	8,62	-	3,54	0,62	4,16	2,65	-	15,43	851.557,98	1.621,71	
HABITAT	-	0,36	-	-	0,16	-	-	-	0,52	-	1,14	-	1,14	5,46	-	7,12	1.157.226,81	2.203,82	
PLANVITAL	-	12,30	-	-	1,06	-	0,55	-	13,91	-	3,02	-	3,02	5,02	-	21,95	268.423,06	511,18	
PROVIDA	-	14,54	-	0,45	0,16	-	2,59	-	17,74	-	2,90	-	2,90	5,38	0,31	26,34	1.775.817,27	3.381,86	
SANTA MARIA	-	13,48	-	-	0,98	-	0,85	-	15,31	-	1,30	-	1,30	5,70	-	22,30	767.967,50	1.462,52	
PORCENTAJE (1)	-	9,20	-	0,15	0,29	-	1,17	-	10,81	0,07	2,22	0,10	2,38	5,06	0,10	18,37	100,00	100,00	
TOTAL	-	488.632,24	-	8.024,11	15.409,75	-	62.424,49	-	574.490,59	3.698,71	117.691,61	5.274,90	126.665,21	269.052,64	5.562,98	975.771,42	5.312.835,84	10.117,76	
MONTO (3)	-	930,55	-	15,28	29,35	-	118,88	-	1.094,06	7,04	224,13	10,05	241,22	512,38	10,59	1.858,26			
MONTO (4)	-	930,55	-	15,28	29,35	-	118,88	-	1.094,06	7,04	224,13	10,05	241,22	512,38	10,59	1.858,26			

A.E.P.	INSTITUCIONES FINANCIERAS											TOTAL ACTIVOS MONTO (3)	TOTAL ACTIVOS MONTO (4)	
	DPF	LHF	BEF	BSF	ACB	ALD	OSAN	WNM	WNT	Total				
BANSANDER	30,94	9,43	5,29	2,33	0,65	-	0,02	-	-	-	-	48,65	491.843,22	936,67
CUPRUM	26,78	10,32	4,42	2,16	0,69	-	0,06	-	-	-	-	44,42	851.557,98	1.621,71
HABITAT	32,22	7,05	7,31	2,66	0,71	-	0,02	-	-	-	-	49,97	1.157.226,81	2.203,82
PLANVITAL	28,40	4,00	3,48	0,82	0,97	-	0,01	-	-	-	-	37,68	268.423,06	511,18
PROVIDA	17,34	6,47	6,83	1,74	0,43	-	0,04	-	-	-	-	32,84	1.775.817,27	3.381,86
SANTA MARIA	20,75	7,39	5,03	1,63	0,71	-	0,02	-	-	-	-	35,53	767.967,50	1.462,52
PORCENTAJE (1)	24,40	7,50	5,98	2,00	0,62	-	0,03	-	-	-	-	40,52	100,00	100,00
TOTAL	1.296.496,62	398.199,61	317.507,87	106.204,04	32.816,16	-	1.704,06	-	-	-	-	2.152.928,36	5.312.835,84	10.117,76
MONTO (3)	2.469,05	758,33	604,66	202,25	62,50	-	3,25	-	-	-	-	4.100,03		
MONTO (4)	2.469,05	758,33	604,66	202,25	62,50	-	3,25	-	-	-	-	4.100,03		

NOTAS:
(1) Porcentaje respecto al total de activos.
(2) Según el valor del dólar observado el último día hábil del mes.
(3) Monto total expresado en millones de pesos.
(4) Monto total expresado en millones de dólares, según el valor del dólar observado el último día hábil del mes.

**ACTIVOS DE LOS FONDOS DE PENSIONES TIPO D
DIVERSIFICACION POR INSTRUMENTOS FINANCIEROS**

(Al 31 de mayo de 2007) - (En porcentaje (1), millones de pesos y millones de dólares (2))

A.E.P.	EMPRESAS											TOTAL	TOTAL
	ACC	ALD	CFI	CFM	OSAN	BONOS	BCA	BCS	ECS	ECO	Total	ACTIVOS	ACTIVOS
			FICE						ECS			MONTO	MONTO
												(5)	(6)
BANSANDER	11,92	0,00	3,90	0,01	0,00	11,43	-	0,09	-	-	27,35	491,843,22	936,67
CUPRUM	8,46	0,01	2,87	1,05	0,00	13,09	-	1,89	0,02	-	27,38	851,557,98	1,621,71
HABITAT	14,33	0,10	0,90	-	0,00	13,53	-	0,77	-	-	29,64	1,157,226,81	2,203,82
PLANVITAL	14,24	0,05	2,50	-	0,00	8,71	-	0,67	0,12	-	26,28	268,423,06	511,18
PROVIDA	12,42	0,12	2,95	0,52	0,00	11,76	-	0,31	-	-	28,09	1,775,817,27	3,381,86
SANTA MARIA	12,74	0,06	2,03	-	0,00	13,79	-	0,06	-	-	28,69	767,967,50	1,462,52
PORCENTAJE (1)	12,29	0,08	2,42	0,34	0,00	12,47	-	0,63	0,01	-	28,24	100,00	100,00
TOTAL													
MONTO (5)	653.158,36	4.009,40	128.045,24	18.259,33	3,03	662.458,52	-	33.283,02	525,84	-	1.500.342,73	5.312.835,84	
MONTO (6)	1.243,87	7,64	244,99	34,77	0,01	1.261,59	-	63,38	1,00	-	2.857,25		10.117,76

A.E.P.	INVERSION EN EL EXTRANJERO											TOTAL	TOTAL						
	Renta	Intermediación	CIE	CFI	CFM	AEE	ADR	ETFA	ETFB	ETFIC	OSAE	Derivados	Total	CC2	CC3	Otros	ACTIVOS	ACTIVOS	
Fija	Financiera	CME	(3)	(3)									Total	CC2	CC3	(4)	MONTO	MONTO	
			(3)	(3)									Total	CC2	CC3	(4)	(5)	(5)	(6)
BANSANDER	-	-	10,37	-	0,00	-	-	0,56	-	-	-	0,00	10,92	0,00	0,03	0,01	491,843,22	936,67	
CUPRUM	-	-	11,38	-	-	-	-	1,21	-	-	-	0,02	12,61	0,02	-0,20	0,34	851,557,98	1,621,71	
HABITAT	-	-	12,67	-	0,10	-	-	0,46	-	-	-	-	13,23	0,02	0,01	0,02	1,157,226,81	2,203,82	
PLANVITAL	0,32	-	13,05	-	0,17	-	-	0,50	-	-	-	-	14,04	0,00	0,00	0,05	268,423,06	511,18	
PROVIDA	1,68	-	10,09	-	0,35	-	-	0,44	-	-	-	0,07	12,63	0,00	0,02	0,08	1,775,817,27	3,381,86	
SANTA MARIA	-	-	12,52	-	0,19	-	-	0,66	-	-	-	-	13,37	0,00	0,03	0,09	767,967,50	1,462,52	
PORCENTAJE (1)	0,58	-	11,39	-	0,17	-	-	0,61	-	-	-	0,03	12,78	0,01	-0,02	0,10	100,00	100,00	
TOTAL																			
MONTO (5)	30.774,08	-	604.926,36	-	9.229,90	-	-	32.524,12	-	-	-	1.444,99	678.899,45	461,36	-986,08	5,418,60	5.312.835,84		
MONTO (6)	58,61	-	1.152,02	-	17,58	-	-	61,94	-	-	-	2,75	1.292,90	0,88	-1,88	10,32			10.117,76

NOTAS:
(1) Porcentaje respecto al total de activos.
(2) Según el valor del dólar observado el último día hábil del mes.
(3) Corresponde a la inversión indirecta en el extranjero efectuada por los Fondos de Pensiones a través de los Fondos de Inversión y Fondos Mutuos Nacionales.
(4) Incluye Banco Recaudaciones, Banco retirios de ahorro, Banco pago de beneficiarios, Banco pago de Ahorro Previsional Voluntario, Valores por depositar y en tránsito y Activos Transitorios.
(5) Monto total expresado en millones de pesos.
(6) Monto total expresado en millones de dólares, según el valor del dólar observado el último día hábil del mes.

**ACTIVOS DE LOS FONDOS DE PENSIONES TIPO E
DIVERSIFICACION POR INSTRUMENTOS FINANCIEROS**
(Al 31 de mayo de 2007) - (En porcentaje (1), millones de pesos y millones de dólares (2))

A.F.P.	INSTITUCIONES ESTATALES																	TOTAL ACTIVOS MONTO (3)	TOTAL ACTIVOS MONTO (4)
	BANCO CENTRAL DE CHILE							TESORERIA GENERAL							I.N.P. u otros				
	PDC	BCU PRC	PTF PCD	BCX-PCX BCD-PRD	BCP	BBC	CERO ZERO	XERO ZERO	Total	BTP	BTU	BEC	Total	BRP	BVL	Total			
BANSANDER	-	7,21	-	0,04	-	-	1,51	-	8,76	-	0,26	0,43	0,68	14,20	-	23,64	66.987,70	127,57	
CUPRUM	-	3,06	-	-	-	-	0,12	-	3,18	-	3,90	-	3,90	10,30	-	17,38	137.424,24	261,71	
HABITAT	-	-	-	-	-	-	-	-	-	-	-	-	-	9,54	-	9,54	198.530,96	378,08	
PLANVITAL	-	13,90	-	-	0,97	-	3,64	-	18,50	-	3,21	-	3,21	15,32	-	37,04	22.812,67	43,44	
PROVIDA	0,45	16,11	-	1,08	0,83	-	2,10	-	20,57	-	1,63	-	1,63	9,59	-	31,79	223.554,12	425,74	
SANTA MARIA	-	9,51	-	-	0,66	-	1,59	-	11,77	-	0,53	-	0,53	12,11	-	24,41	73.320,20	139,63	
PORCENTAJE (1)	0,14	7,64	-	0,34	0,35	-	1,09	-	9,56	-	1,42	0,04	1,46	10,58	-	21,60	100,00	100,00	
TOTAL	999,40	55.190,83	-	2.445,86	2.558,27	-	7.871,44	-	69.065,81	-	10.292,52	285,15	10.577,67	76.437,63	-	156.081,10	722.629,90	1.376,18	
MONTO (3)	1,90	105,11	-	4,66	4,87	-	14,99	-	131,53	-	19,60	0,54	20,14	145,57	-	297,24			
MONTO (4)																			

A.F.P.	INSTITUCIONES FINANCIERAS											TOTAL ACTIVOS MONTO (3)	TOTAL ACTIVOS MONTO (4)	
	DPF	LHF	BEF	BSF	ACB	ALD	OSAN	WNM	WNT	Total				
	BANSANDER	18,81	17,35	10,52	6,83	-	-	-	-	-	-			-
CUPRUM	18,82	21,37	7,73	4,62	-	-	-	-	-	-	-	52,61	137.424,24	261,71
HABITAT	18,40	16,59	12,04	14,52	-	-	-	-	-	-	-	61,55	198.530,96	378,08
PLANVITAL	16,16	11,00	8,40	1,89	-	-	-	-	-	-	-	37,45	22.812,67	43,44
PROVIDA	13,00	18,09	11,10	5,38	-	-	-	-	-	-	-	47,57	223.554,12	425,74
SANTA MARIA	14,76	19,59	8,43	3,39	-	-	-	-	-	-	-	46,17	73.320,20	139,63
PORCENTAJE (1)	16,41	18,16	10,31	7,57	-	-	-	-	-	-	-	52,46	100,00	100,00
TOTAL	118.574,25	131.223,72	74.500,58	54.711,47	-	-	-	-	-	-	-	379.093,86	722.629,90	1.376,18
MONTO (3)	225,81	249,90	141,88	104,19	-	-	-	-	-	-	-	721,95		
MONTO (4)														

NOTAS:
(1) Porcentaje respecto al total de activos.
(2) Según el valor del dólar observado el último día hábil del mes.
(3) Monto total expresado en millones de pesos.
(4) Monto total expresado en millones de dólares, según el valor del dólar observado el último día hábil del mes.

ACTIVOS DE LOS FONDOS DE PENSIONES TIPO E DIVERSIFICACION POR INSTRUMENTOS FINANCIEROS

(Al 31 de mayo de 2007) - (En porcentaje (1), millones de pesos y millones de dólares (2))

A.E.P.	EMPRESAS											TOTAL	TOTAL
	ACC	ALD	CFI	CFM	OSAN	BONOS	BCA	BCS	ECO	ECS	Total	ACTIVOS	ACTIVOS
			FICE									MONTO	MONTO
			(3)									(5)	(6)
BANSANDER	-	-	-	-	-	20,33	-	0,86	0,71	21,89	66,987,70	127,57	
CUPRUM	-	-	-	-	-	24,35	-	4,71	-	29,05	137,424,24	261,71	
HABITAT	-	-	-	-	-	19,85	-	8,90	-	28,75	198,530,96	378,08	
PLANVITAL	-	-	-	-	-	16,75	-	7,31	0,47	24,53	22,812,67	43,44	
PROVIDA	-	-	-	-	-	19,18	-	1,44	-	20,62	223,554,12	425,74	
SANTA MARIA	-	-	-	-	-	28,34	-	0,12	-	28,46	73,320,20	139,63	
PORCENTAJE (1)	-	-	-	-	-	21,31	-	4,11	0,08	25,49	100,00	100,00	
TOTAL	-	-	-	-	-	153,971,59	-	29,676,59	580,13	184,228,31	722,629,90	1,376,18	
MONTO (5)	-	-	-	-	-	293,22	-	56,52	1,10	350,84			
MONTO (6)	-	-	-	-	-		-						

A.E.P.	INVERSION EN EL EXTRAÑERO											TOTAL	TOTAL									
	Renta	Intermediación	CME	CIE	CFI	CFM	AEE	ADR	ETFA	ETFB	ETFC	OSAE	Derivados	Total	CC2	CC3	Otros	(4)	ACTIVO DISPONIBLE	ACTIVOS	ACTIVOS	
Fija	Financiera			(3)	(3)															MONTO	MONTO	MONTO
																				(5)	(5)	(6)
BANSANDER	0,91	-	-	-	-	-	-	-	-	-	-	-	-	0,91	0,00	0,04	0,00	0,00	66,987,70	127,57		
CUPRUM	-	-	-	-	-	-	-	-	-	-	-	-	-	-	0,04	0,00	0,91	0,00	137,424,24	261,71		
HABITAT	-	-	-	-	-	-	-	-	-	-	-	-	-	-	0,12	-	0,03	-	198,530,96	378,08		
PLANVITAL	-	-	-	-	-	-	-	-	-	-	-	-	-	-	0,06	0,00	0,92	0,00	22,812,67	43,44		
PROVIDA	-	-	-	-	-	-	-	-	-	-	-	-	0,01	0,01	0,00	0,00	0,01	0,00	223,554,12	425,74		
SANTA MARIA	0,36	-	-	-	-	-	-	-	-	-	-	-	-	0,36	0,00	0,01	0,59	0,00	73,320,20	139,63		
PORCENTAJE (1)	0,12	-	-	-	-	-	-	-	-	-	-	-	-	0,13	0,04	0,01	0,27	0,00	100,00	100,00		
TOTAL	877,98	-	-	-	-	-	-	-	-	-	-	-	-	905,61	296,15	50,53	1,974,33	722,629,90				
MONTO (5)	1,67	-	-	-	-	-	-	-	-	-	-	-	-	1,72	0,56	0,10	3,76					
MONTO (6)																						

NOTAS:
(1) Porcentaje respecto al total de activos.
(2) Según el valor del dólar observado el último día hábil del mes.
(3) Corresponde a la inversión indirecta en el extranjero efectuada por los Fondos de Pensiones a través de los Fondos de Inversión y Fondos Mutuos Nacionales.
(4) Incluye Banco Recaudaciones, Banco retiros de ahorro, Banco pago de beneficios, Banco pago de Ahorro Previsional Voluntario, Valores por depositar y en tránsito y Activos Transitorios.
(5) Monto total expresado en millones de pesos.
(6) Monto total expresado en millones de dólares, según el valor del dólar observado el último día hábil del mes.

ACTIVOS DE LOS FONDOS DE PENSIONES: DIVERSIFICACION POR INSTRUMENTOS FINANCIEROS

(Al 29 de junio de 2007) - (En porcentaje (1), millones de pesos y millones de dólares (2))

A.E.P.	INSTITUCIONES ESTATALES																TOTAL ACTIVOS MONTO (3)	TOTAL ACTIVOS MONTO (4)		
	BANCO CENTRAL DE CHILE								TESORERIA GENERAL										I.N.P. u otras	
	PDC	BCU PRC	PTF PCD	BCX-PCX BCD-PRD	BCP	BBC	CERO	XERO ZERO	Total	BTP	BTU	BEC	Total	BRP	BVL	Total				
FONDO A	0,01	1,28	-	-	0,13	-	0,15	-	1,57	0,11	0,59	0,05	0,74	0,70	0,00	3,01	11.547.107,11	21.916,84		
FONDO B	-	2,08	-	0,08	0,49	-	0,17	-	2,83	0,08	0,88	0,11	1,07	2,00	0,00	5,91	12.262.476,12	23.274,64		
FONDO C	0,01	5,74	-	0,09	0,55	-	0,71	-	7,10	0,02	2,03	0,10	2,15	3,45	-	12,71	23.088.444,89	43.822,73		
FONDO D	0,02	8,65	-	0,15	0,40	-	1,13	-	10,36	0,10	2,02	0,10	2,21	5,00	0,10	17,67	5.395.099,86	10.240,10		
FONDO E	-	6,73	-	0,35	0,33	-	1,10	-	8,51	0,04	2,20	0,04	2,29	10,92	0,00	21,73	707.823,18	1.343,47		
PORCENTAJE (1)	26,37	11.380,70	-	208,33	1.147,39	-	1.382,61	-	14.145,40	164,78	3.902,61	235,97	4.303,36	7.467,14	30,38	25.946,28	100,00	100,00		
TOTAL																				
MONTO (3)	5.196,30	2.242.467,21	-	41.050,11	226.082,94	-	272.430,84	-	2.787.227,39	32.467,48	768.974,01	46.496,75	847.938,25	1.471.334,28	5.985,48	5.112.485,40	53.000.951,16			
MONTO (4)	9,87	4.256,28	-	77,91	429,12	-	517,08	-	5.290,26	61,63	1.459,54	88,25	1.609,43	2.792,65	11,36	9.703,69	100.597,78			

A.E.P.	INSTITUCIONES FINANCIERAS											TOTAL ACTIVOS MONTO (3)	TOTAL ACTIVOS MONTO (4)
	INSTITUCIONES FINANCIERAS												
	DPF	LHF	BEF	BSF	ACB	ALD	OSAN	WNM	WNT	Total			
FONDO A	16,82	1,11	1,48	0,55	0,75	0,00	0,07	-	-	20,79	11.547.107,11	21.916,84	
FONDO B	19,65	2,31	2,56	0,78	0,88	-	0,08	-	-	26,27	12.262.476,12	23.274,64	
FONDO C	16,65	4,90	4,71	1,65	0,86	0,00	0,09	-	-	28,86	23.088.444,89	43.822,73	
FONDO D	24,78	7,44	6,06	1,95	0,62	-	0,02	-	-	40,89	5.395.099,86	10.240,10	
FONDO E	15,59	18,44	10,88	7,60	-	-	0,00	-	-	52,51	707.823,18	1.343,47	
PORCENTAJE (1)	48,948,01	10.530,83	10.029,31	3.550,35	2.169,61	0,04	204,28	-	-	75.433,48	100,00	100,00	
TOTAL													
MONTO (3)	9.644.775,00	2.075.006,85	1.976.187,83	699.565,91	427.503,31	8,13	204,12	0,00	0,00	14.863.503,08	53.000.951,16		
MONTO (4)	18.306,14	3.938,44	3.750,87	1.327,81	811,42	0,01	0,39	0,00	0,00	28.211,49	100.597,78		

NOTAS:

- (1) Porcentaje respecto al total de activos.
- (2) Según el valor del dólar observado el último día hábil del mes.
- (3) Monto total expresado en millones de pesos.
- (4) Monto total expresado en millones de dólares, según el valor del dólar observado el último día hábil del mes.

**ACTIVOS DE LOS FONDOS DE PENSIONES:
DIVERSIFICACION POR INSTRUMENTOS FINANCIEROS**
(Al 29 de junio de 2007) - (En porcentaje (1), millones de pesos y millones de dólares (2))

A.F.P.	EMPRESAS											TOTAL ACTIVOS MONTO (5)	TOTAL ACTIVOS MONTO (6)
	ACC	ALD	CFI FICE	CFM	OSAN	BONOS	BCA	BCS	ECO ECS	Total			
FONDO A	18,78	0,17	5,08	0,60	-	2,13	-	0,21	0,03	27,00	11,547,107,11	21,916,84	
FONDO B	19,21	0,16	3,74	0,51	-	4,42	-	0,35	0,03	28,43	12,262,476,12	23,274,64	
FONDO C	18,59	0,12	3,86	0,18	-	8,64	-	0,57	0,05	32,01	23,088,444,89	43,822,73	
FONDO D	12,95	0,08	2,44	0,34	-	12,04	-	0,61	0,01	28,47	5,395,099,86	10,240,10	
FONDO E	-	-	-	-	-	21,34	-	4,19	0,08	25,60	707,823,18	1,343,47	
PORCENTAJE (1)	48,293,60	370,51	10,499,25	974,30	-	18,188,11	-	1,319,96	94,41	79,740,15	100,00	100,00	
TOTAL	9,515,828,83	73,006,71	2,068,785,38	191,978,03	-	3,583,807,58	-	260,086,12	18,601,94	15,712,094,58	53,000,951,16	100,597,78	
MONTO (5)	18,061,40	138,57	3,926,62	364,39	-	6,802,20	-	493,66	35,31	29,822,14			

A.F.P.	INVERSION EN EL EXTRANJERO											TOTAL ACTIVOS MONTO (5)	TOTAL ACTIVOS MONTO (6)							
	Renta Fija	Intermediación Financiera	CME	CIE	CFI (3)	CFM (3)	AEE	ADR	ETFA	ETFB	ETFV			ETFC	OSAE	Derivados	Total	CC2	CC3	Otros (4)
FONDO A	0,29	-	46,61	0,02	0,39	-	0,04	0,02	1,73	-	-	-	-	-0,01	49,11	0,01	0,06	0,03	11,547,107,11	21,916,84
FONDO B	0,02	-	37,54	0,00	0,25	-	0,28	-	1,26	-	-	-	-	0,00	39,34	0,01	0,01	0,03	12,262,476,12	23,274,64
FONDO C	0,01	-	25,40	-	0,25	-	-	-	0,69	-	-	-	-	0,00	26,34	0,01	0,03	0,05	23,088,444,89	43,822,73
FONDO D	0,57	-	11,53	-	0,18	-	-	-	0,60	-	-	-	-	0,03	12,91	0,01	0,02	0,03	5,395,099,86	10,240,10
FONDO E	0,12	-	-	-	-	-	-	-	-	-	-	-	-	-	0,12	0,01	0,01	0,01	707,823,18	1,343,47
PORCENTAJE (1)	354,24	-	83,594,04	14,49	724,83	-	194,99	11,98	2,769,21	-	-	-	-	1,39	87,665,17	19,50	79,53	100,00	100,00	100,00
TOTAL	69,799,55	-	16,471,469,04	2,854,44	142,822,31	-	38,421,92	2,359,98	545,649,06	-	-	-	-	274,03	17,273,650,32	3,842,57	15,671,11	19,704,12	53,000,951,16	100,597,78
MONTO (5)	132,48	-	31,263,46	5,42	271,08	-	72,92	4,48	1,035,67	-	-	-	-	0,52	32,786,03	7,29	29,75	37,40		

NOTAS:
(1) Porcentaje respecto al total de activos.
(2) Según el valor del dólar observado el último día hábil del mes.
(3) Corresponde a la inversión indirecta en el extranjero efectuada por los Fondos de Pensiones a través de los Fondos de Inversión y Fondos Mutuos Nacionales.
(4) Incluye Banco Recaudaciones, Banco retiros de ahorro, Banco pago de beneficios, Banco pago de ahorro Previsional Voluntario, Valores por depositar y en tránsito y Activos Transitorios.
(5) Monto total expresado en millones de pesos.
(6) Monto total expresado en millones de dólares, según el valor del dólar observado el último día hábil del mes.

**ACTIVOS DE LOS FONDOS DE PENSIONES TIPO A
DIVERSIFICACION POR INSTRUMENTOS FINANCIEROS**
(Al 29 de junio de 2007) - (En porcentaje (1), millones de pesos y millones de dólares (2))

A.E.P.	INSTITUCIONES ESTATALES																TOTAL ACTIVOS MONTO (3)	TOTAL ACTIVOS MONTO (4)		
	BANCO CENTRAL DE CHILE								TESORERIA GENERAL										I.N.P. u otras	
	PDC	BCU PRC	PTF PCD	BCX-PCX BCD-PRD	BCP	BBC	CERO	XERO ZERO	Total	BTP	BTU	BEC	Total	BRP	BVL	Total				
BANSANDER	-	2,58	-	-	0,15	-	0,20	-	2,94	0,32	0,30	-	0,62	0,48	-	4,03	1.872.375,42	3.553,84		
CUPRUM	-	1,80	-	-	0,02	-	0,08	-	1,90	0,16	1,54	0,20	1,89	0,53	0,00	4,33	2.734.744,01	5.190,65		
HABITAT	-	0,03	-	-	-	-	0,08	-	0,11	-	0,17	-	0,17	0,27	-	0,55	2.485.615,93	4.717,79		
PLANVITAL	-	1,04	-	-	0,34	-	0,06	-	1,44	-	0,43	-	0,43	0,52	-	2,39	292.146,51	554,51		
PROVIDA	0,03	0,98	-	-	0,26	-	0,27	-	1,54	0,06	0,25	-	0,32	1,49	-	3,35	3.067.672,41	5.822,56		
SANTA MARIA	-	1,49	-	-	0,29	-	0,06	-	1,84	-	0,60	-	0,60	0,32	-	2,77	1.094.552,84	2.077,50		
PORCENTAJE (1)	0,01	1,28	-	-	0,13	-	0,15	-	1,57	0,11	0,59	0,05	0,74	0,70	0,00	3,01	100,00	100,00		
TOTAL	999,53	147.691,94	-	-	15.366,49	-	17.297,70	-	181.355,66	12.231,24	67.611,52	5.366,91	85.209,67	80.887,62	54,43	347.507,39	11.547.107,11	21.916,84		
MONTO (3)	1,90	280,32	-	-	29,17	-	32,83	-	344,22	23,22	128,33	10,19	161,73	153,53	0,10	659,58				
MONTO (4)																				

A.E.P.	INSTITUCIONES FINANCIERAS											TOTAL ACTIVOS MONTO (3)	TOTAL ACTIVOS MONTO (4)
	INSTITUCIONES FINANCIERAS												
	DPF	LHF	BEF	BSF	ACB	ALD	OSAN	WNM	WNT	Total			
BANSANDER	10,69	1,80	1,47	0,32	0,77	-	0,00	-0,10	-	14,94	1.872.375,42	3.553,84	
CUPRUM	17,97	1,29	0,84	0,53	0,98	0,00	0,23	0,23	-	21,83	2.734.744,01	5.190,65	
HABITAT	20,77	0,81	1,97	0,98	0,63	-	0,10	0,10	-	25,26	2.485.615,93	4.717,79	
PLANVITAL	23,36	0,37	0,51	0,17	0,75	-	0,06	0,06	-	25,23	292.146,51	554,51	
PROVIDA	16,22	1,02	1,93	0,47	0,44	-	-0,02	-0,02	-	20,06	3.067.672,41	5.822,56	
SANTA MARIA	15,41	0,62	1,03	0,34	1,30	-	0,19	0,19	-	18,89	1.094.552,84	2.077,50	
PORCENTAJE (1)	16,82	1,11	1,48	0,55	0,75	0,00	0,07	0,07	-	20,79	100,00	100,00	
TOTAL	1.942.557,34	128.046,55	171.332,04	63.122,74	86.941,97	1,20	35,92	8.608,11	-	2.400.645,86	11.547.107,11	21.916,84	
MONTO (3)	3.687,05	243,04	325,19	119,81	165,02	0,00	0,07	16,34	-	4.556,52			
MONTO (4)													

NOTAS: (1) Porcentaje respecto al total de activos.
(2) Según el valor del dólar observado el último día hábil del mes.
(3) Monto total expresado en millones de pesos.
(4) Monto total expresado en millones de dólares, según el valor del dólar observado el último día hábil del mes.

ACTIVOS DE LOS FONDOS DE PENSIONES TIPO A DIVERSIFICACION POR INSTRUMENTOS FINANCIEROS

(Al 29 de junio de 2007) - (En porcentaje (1), millones de pesos y millones de dólares (2))

A.F.P.	EMPRESAS											TOTAL	TOTAL
	ACC	ALD	CFI	CFM	OSAN	BONOS	BCA	BCS	ECS	ECO	Total	ACTIVOS	ACTIVOS
			FICE						ECS			MONTO	MONTO
												(5)	(6)
BANSANDER	19,46	0,18	7,37	3,63	-	2,10	-	0,03	-	-	32,78	1.872.375,42	3.553,84
CUPRUM	17,73	0,17	7,61	-	-	2,28	-	0,59	-	-	28,39	2.734.744,01	5.190,65
HABITAT	20,84	0,19	2,17	-	-	1,49	-	0,17	0,11	-	24,98	2.485.615,93	4.717,79
PLANVITAL	17,74	0,02	1,27	-	-	0,78	-	0,06	0,07	-	19,95	292.146,51	554,51
PROVIDA	18,01	0,16	3,39	0,03	-	2,51	-	0,12	-	-	24,23	3.067.672,41	5.822,56
SANTA MARIA	18,00	0,15	7,18	-	-	2,56	-	-	-	-	27,89	1.094.552,84	2.077,50
PORCENTAJE (1)	18,78	0,17	5,08	0,60	-	2,13	-	0,21	0,03	-	27,00	100,00	100,00
TOTAL													
MONTO (5)	2.168.666,69	19.630,18	586.492,34	69.038,42	-	246.148,73	-	24.760,57	3.025,75	-	3.117.762,66	11.547.107,11	
MONTO (6)	4.116,21	37,26	1.113,18	131,04	-	467,20	-	47,00	5,74	-	5.917,63		21.916,84

A.F.P.	INVERSION EN EL EXTRANJERO											TOTAL	TOTAL						
	Renta Fija	Intermediación Financiera	CME	CIE	CFI (3)	CFM (3)	AEE	ADR	ETFA	ETFB	ETFC	OSAE	Derivados	Total	CC2	CC3	Otros (4)	ACTIVOS	ACTIVOS
																		MONTO	MONTO
																		(5)	(6)
BANSANDER	0,47	-	45,82	-	0,34	-	-	1,55	-	-	-	-	0,01	48,19	0,01	0,02	0,02	1.872.375,42	3.553,84
CUPRUM	-	-	43,69	0,01	1,14	-	-	0,55	-	-	-	-	-0,02	45,37	0,00	0,01	0,06	2.734.744,01	5.190,65
HABITAT	0,00	-	46,77	-	0,26	-	-	2,05	-	-	-	-	-0,02	49,06	0,00	0,13	0,02	2.485.615,93	4.717,79
PLANVITAL	0,00	-	52,08	-	0,07	-	-	0,23	-	-	-	-	-	52,38	0,00	0,01	0,04	292.146,51	554,51
PROVIDA	0,48	-	49,35	0,08	0,02	-	0,09	2,22	-	-	-	-	0,01	52,25	0,01	0,08	0,02	3.067.672,41	5.822,56
SANTA MARIA	0,96	-	45,79	-	0,01	-	0,15	0,22	3,30	-	-	-	-	50,43	0,00	0,00	0,02	1.094.552,84	2.077,50
PORCENTAJE (1)	0,29	-	46,61	0,02	0,39	-	0,04	0,02	1,73	-	-	-	-0,01	49,11	0,01	0,06	0,03	100,00	100,00
TOTAL																			
MONTO (5)	34.006,50	-	5.382.386,73	2.656,14	45.117,71	-	4.449,13	2.359,98	199.989,45	-	-	-	-62,50	5.670.344,12	759,94	6.354,03	3.733,11	11.547.107,11	
MONTO (6)	64,55	-	10.215,97	5,04	85,64	-	8,44	4,48	379,59	-	-	-	-1,18	10.762,53	1,44	12,06	7,09		21.916,84

NOTAS: (1) Porcentaje respecto al total de activos.
(2) Según el valor del dólar observado el último día hábil del mes.
(3) Corresponde a la inversión indirecta en el extranjero efectuada por los Fondos de Pensiones a través de los Fondos de Inversión y Fondos Mutuos Nacionales.
(4) Incluye Banco Recaudaciones, Banco retiros de ahorro, Banco pago de beneficios, Banco pago de ahorro Previsional Voluntario, Valores por depositar y en tránsito y Activos Transitorios.
(5) Monto total expresado en millones de pesos.
(6) Monto total expresado en millones de dólares, según el valor del dólar observado el último día hábil del mes.

ACTIVOS DE LOS FONDOS DE PENSIONES TIPO B DIVERSIFICACION POR INSTRUMENTOS FINANCIEROS

(Al 29 de junio de 2007) - (En porcentaje (1), millones de pesos y millones de dólares (2))

A.F.P.	INSTITUCIONES ESTATALES																	TOTAL ACTIVOS MONTO (3)	TOTAL ACTIVOS MONTO (4)
	BANCO CENTRAL DE CHILE							TESORERIA GENERAL							I.N.P. u otras				
	PDC	BCU PRC	PTF PCD	BCX-PCX BCD-PRD	BCP	BBC	CERO	XERO ZERO	Total	BTP	BTU	BEC	Total	BRP	BVL	Total			
BANSANDER	-	2,83	-	0,01	0,12	-	0,24	-	3,20	0,38	0,69	-	1,07	1,58	-	5,85	1.604.333,87	3.045,09	
CUPRUM	-	2,09	-	-	0,08	-	0,17	-	2,34	0,17	2,09	0,57	2,82	1,50	0,03	6,69	2.350.203,47	4.460,77	
HABITAT	-	0,36	-	-	-	-	0,14	-	0,51	-	0,19	-	0,19	1,60	-	2,31	3.156.999,23	5.992,10	
PLANVITAL	-	4,18	-	-	0,96	-	0,45	-	5,60	-	0,86	-	0,86	1,59	-	8,05	329.698,16	625,78	
PROVIDA	-	2,37	-	0,26	1,25	-	0,13	-	4,01	-	0,87	-	0,87	2,88	-	7,75	3.599.348,35	6.831,70	
SANTA MARIA	-	4,13	-	-	0,68	-	0,22	-	5,04	-	0,65	-	0,65	2,09	-	7,78	1.221.893,05	2.319,20	
PORCENTAJE (1)	-	2,08	-	0,08	0,49	-	0,17	-	2,83	0,08	0,88	0,11	1,07	2,00	0,00	5,91	100,00	100,00	
TOTAL	-	255.578,78	-	9.525,80	60.189,30	-	21.391,96	-	346.685,84	10.043,54	108.270,72	13.309,93	131.624,19	245.517,07	612,11	724.439,21	12.262.476,12	23.274,64	
MONTO (3)	-	485,10	-	18,08	114,24	-	40,60	-	658,02	19,06	205,50	25,26	249,83	466,00	1,16	1.375,01			
MONTO (4)	-	485,10	-	18,08	114,24	-	40,60	-	658,02	19,06	205,50	25,26	249,83	466,00	1,16	1.375,01			

A.F.P.	INSTITUCIONES FINANCIERAS												TOTAL ACTIVOS MONTO (3)	TOTAL ACTIVOS MONTO (4)
	DPF	LHF	BEF	BSF	ACB	ALD	OSAN	WNM	WNT	Total				
BANSANDER	18,79	4,93	3,02	0,43	0,84	-	0,00	-0,08	-	27,92	-	1.604.333,87	3.045,09	
CUPRUM	21,93	2,51	1,46	1,14	0,83	-	0,00	0,15	-	28,01	-	2.350.203,47	4.460,77	
HABITAT	24,24	2,13	2,35	0,74	0,78	-	0,00	0,15	-	30,39	-	3.156.999,23	5.992,10	
PLANVITAL	14,68	1,42	1,44	0,33	1,06	-	0,00	0,03	-	18,96	-	329.698,16	625,78	
PROVIDA	16,41	1,31	3,41	0,75	0,92	-	0,00	0,04	-	22,84	-	3.599.348,35	6.831,70	
SANTA MARIA	15,47	2,17	2,40	0,89	1,12	-	0,00	0,17	-	22,22	-	1.221.893,05	2.319,20	
PORCENTAJE (1)	19,65	2,31	2,56	0,78	0,88	-	0,00	0,08	-	26,27	-	100,00	100,00	
TOTAL	2.410.041,13	283.800,92	313.693,66	96.251,40	107.588,17	-	42,87	10.372,44	-	3.221.790,58	-	12.262.476,12	23.274,64	
MONTO (3)	4.574,35	538,66	595,40	182,69	204,21	-	0,08	19,69	-	6.115,08	-			
MONTO (4)	4.574,35	538,66	595,40	182,69	204,21	-	0,08	19,69	-	6.115,08	-			

NOTAS: (1) Porcentaje respecto al total de activos.
(2) Según el valor del dólar observado el último día hábil del mes.
(3) Monto total expresado en millones de pesos.
(4) Monto total expresado en millones de dólares, según el valor del dólar observado el último día hábil del mes.

**ACTIVOS DE LOS FONDOS DE PENSIONES TIPO B
DIVERSIFICACION POR INSTRUMENTOS FINANCIEROS**

(Al 29 de junio de 2007) - (En porcentaje (1), millones de pesos y millones de dólares (2))

A.E.P.	EMPRESAS											TOTAL	TOTAL
	ACC	ALD	CFI	CFM	OSAN	BONOS	BCA	BCS	ECS	ECO	Total	ACTIVOS	ACTIVOS
			FICE									MONTO	MONTO
			(3)									(5)	(6)
BANSANDER	18,84	0,09	5,78	0,38	-	4,37	-	0,08	-	-	29,53	1.604.333,87	3.045,09
CUPRUM	13,97	0,13	6,83	1,93	-	4,57	-	0,80	-	-	28,24	2.350.203,47	4.460,77
HABITAT	20,68	0,20	1,77	-	-	3,47	-	0,34	0,09	-	26,54	3.156.999,23	5.992,10
PLANVITAL	21,00	0,19	3,43	-	-	3,28	-	0,31	0,07	-	28,28	329.698,16	625,78
PROVIDA	21,26	0,20	2,47	0,32	-	5,01	-	0,28	0,01	-	29,55	3.599.348,35	6.831,70
SANTA MARIA	19,48	0,15	4,06	-	-	5,27	-	0,04	-	-	28,99	1.221.893,05	2.319,20
PORCENTAJE (1)	19,21	0,16	3,74	0,51	-	4,42	-	0,35	0,03	-	28,43	100,00	100,00
TOTAL													
MONTO (5)	2.356.185,68	20.120,80	458.686,13	63.045,03	-	542.433,42	-	42.317,92	3.443,65	-	3.486.232,64	12.262.476,12	
MONTO (6)	4.472,13	38,19	870,60	119,66	-	1.029,56	-	80,32	6,54	-	6.617,00		23.274,64

A.E.P.	INVERSION EN EL EXTRANJERO											TOTAL	TOTAL					
	Renta	Intermediación	CIE	CME	AEE	ADR	ETFA	ETFB	ETFV	ETFC	OSAE	Derivados	Total	CC2	CC3	Otros	ACTIVOS	ACTIVOS
Fija	Financiera			(3)	(3)	(3)								(4)	(4)	(4)	MONTO	MONTO
				CFI	CFM												(5)	(5)
				(3)	(3)												(6)	(6)
BANSANDER	0,03	-	34,27	-	0,29	-	2,05	-	-	-	-	0,01	36,64	0,00	0,03	0,02	1.604.333,87	3.045,09
CUPRUM	-	-	36,36	0,01	0,33	-	0,35	-	-	-	-	-0,03	37,02	0,00	0,01	0,03	2.350.203,47	4.460,77
HABITAT	0,04	-	38,26	-	0,09	-	1,25	-	-	-	-	-0,01	40,70	0,02	0,01	0,04	3.156.999,23	5.992,10
PLANVITAL	0,07	-	43,95	-	0,28	-	0,38	-	-	-	-	-	44,68	0,01	0,01	0,02	329.698,16	625,78
PROVIDA	-	-	38,16	-	0,35	-	1,29	-	-	-	-	0,01	39,80	0,01	0,02	0,03	3.599.348,35	6.831,70
SANTA MARIA	-	-	38,67	-	0,16	-	2,15	-	-	-	-	-	40,98	0,00	0,01	0,02	1.221.893,05	2.319,20
PORCENTAJE (1)	0,02	-	37,54	0,00	0,25	-	1,26	-	-	-	-	0,00	39,34	0,01	0,01	0,03	100,00	100,00
TOTAL																		
MONTO (5)	1.997,04	-	4.602.955,19	198,30	30.765,06	-	154.357,40	-	-	-	-	-566,88	4.823.678,91	1.086,74	1.779,20	3.468,86	12.262.476,12	
MONTO (6)	3,79	-	8.736,58	0,38	58,39	-	292,98	-	-	-	-	-1,08	9.155,52	2,06	3,38	6,58		23.274,64

NOTAS:

(1) Porcentaje respecto al total de activos.

(2) Según el valor del dólar observado el último día hábil del mes.

(3) Corresponde a la inversión indirecta en el extranjero efectuada por los Fondos de Pensiones a través de los Fondos de Inversión y Fondos Mutuos Nacionales.

(4) Incluye Banco Recaudaciones, Banco retiros de ahorro, Banco pago de beneficiarios, Banco pago de Ahorro Previsional Voluntario, Valores por depositar y en tránsito y Activos Transitorios.

(5) Monto total expresado en millones de pesos.

(6) Monto total expresado en millones de dólares, según el valor del dólar observado el último día hábil del mes.

ACTIVOS DE LOS FONDOS DE PENSIONES TIPO C DIVERSIFICACION POR INSTRUMENTOS FINANCIEROS

(Al 29 de junio de 2007) - (En porcentaje (1), millones de pesos y millones de dólares (2))

A.E.P.	INSTITUCIONES ESTATALES																	TOTAL ACTIVOS MONTO (3)	TOTAL ACTIVOS MONTO (4)
	BANCO CENTRAL DE CHILE							TESORERIA GENERAL							I.N.P. u otras				
	PDC	BCU PRC	PTF PCD	BCX-PCX BCD-PRD	BCP	BBC	CERO	XERO ZERO	Total	BTP	BTU	BEC	Total	BRP	BVL	Total			
BANSANDER	-	6,67	-	-	0,13	-	0,82	-	7,62	0,04	1,48	0,15	1,67	2,40	-	11,69	2.552.261,42	4.844,29	
CUPRUM	-	7,19	-	-	0,10	-	0,91	-	8,20	0,05	4,13	0,48	4,66	2,30	-	15,15	3.859.128,72	7.324,77	
HABITAT	-	1,55	-	-	-	-	0,27	-	1,82	-	1,41	-	1,41	3,94	-	7,17	5.523.347,22	10.483,52	
PLANVITAL	-	6,27	-	-	0,73	-	0,55	-	7,56	-	1,82	-	1,82	3,41	-	12,79	867.458,40	1.646,47	
PROVIDA	0,04	6,97	-	0,28	1,39	-	0,97	-	9,64	0,02	1,98	-	2,00	4,05	-	15,69	7.571.270,75	14.370,56	
SANTA MARIA	-	7,72	-	-	0,29	-	0,58	-	8,59	0,00	1,03	-	1,03	3,45	-	13,08	2.714.978,38	5.153,13	
PORCENTAJE (1)	0,01	5,74	-	0,09	0,55	-	0,71	-	7,10	0,02	2,03	0,10	2,15	3,45	-	12,71	100,00	100,00	
TOTAL	2.997,89	1.324.811,06	-	21.012,23	126.582,28	-	164.839,84	-	1.640.243,29	4.723,45	468.569,83	22.273,96	495.567,24	797.657,06	-	2.933.467,59	23.088.444,89	43.822,73	
MONTO (3)	5,69	2.514,54	-	39,88	240,26	-	312,87	-	3.113,24	8,97	889,36	42,28	940,61	1.513,98	-	5.567,83			

A.E.P.	INSTITUCIONES FINANCIERAS																	TOTAL ACTIVOS MONTO (3)	TOTAL ACTIVOS MONTO (4)
	DPF	LHF	BEF	BSF	ACB	ALD	OSAN	WNM	WNT	Total									
	BANSANDER	16,04	8,46	4,63	1,57	1,11	-	0,00	0,04	-	31,86	2.552.261,42	4.844,29						
CUPRUM	17,88	5,14	2,65	2,00	0,87	0,00	0,10	-	-	28,65	3.859.128,72	7.324,77							
HABITAT	19,10	5,46	6,47	1,66	0,90	-	0,03	-	-	33,62	5.523.347,22	10.483,52							
PLANVITAL	16,09	2,97	2,90	0,86	1,16	-	0,01	-	-	24,01	867.458,40	1.646,47							
PROVIDA	15,10	3,35	5,00	1,81	0,70	-	0,15	-	-	26,11	7.571.270,75	14.370,56							
SANTA MARIA	15,02	4,98	3,89	1,00	0,91	-	0,08	-	-	25,88	2.714.978,38	5.153,13							
PORCENTAJE (1)	16,65	4,90	4,71	1,65	0,86	0,00	0,09	-	-	28,86	100,00	100,00							
TOTAL	3.844.723,96	1.131.016,29	1.086.922,70	381.008,41	199.405,42	6,93	114,02	20.152,28	-	6.663.350,01	23.088.444,89	43.822,73							
MONTO (3)	7.297,43	2.146,71	2.063,02	723,17	378,48	0,01	0,22	38,25	-	12.647,29									

NOTAS: (1) Porcentaje respecto al total de activos.
(2) Según el valor del dólar observado el último día hábil del mes.
(3) Monto total expresado en millones de pesos.
(4) Monto total expresado en millones de dólares, según el valor del dólar observado el último día hábil del mes.

ACTIVOS DE LOS FONDOS DE PENSIONES TIPO C DIVERSIFICACION POR INSTRUMENTOS FINANCIEROS

(Al 29 de junio de 2007) - (En porcentaje (1), millones de pesos y millones de dólares (2))

A.E.P.	EMPRESAS											TOTAL	TOTAL
	ACC	ALD	CFI	CFM	OSAN	BONOS	BCA	BCS	ECS	ECO	Total	ACTIVOS	ACTIVOS
			FICE									MONTO	MONTO
			(3)	(3)								(5)	(6)
BANSANDER	19,82	0,02	4,96	0,02	-	8,45	-	0,19	-	-	33,46	2.552.261,42	4.844,29
CUPRUM	13,47	0,10	6,28	1,03	-	9,12	-	1,19	-	-	31,19	3.859.128,72	7.324,77
HABITAT	20,47	0,16	1,98	-	-	8,17	-	0,56	0,18	-	31,53	5.523.347,22	10.483,52
PLANVITAL	19,95	0,11	4,91	-	-	7,58	-	0,85	0,11	-	33,51	867.458,40	1.646,47
PROVIDA	19,13	0,15	3,37	0,02	-	8,58	-	0,52	-	-	31,76	7.571.270,75	14.370,56
SANTA MARIA	18,94	0,11	4,29	-	-	9,60	-	0,08	-	-	33,01	2.714.978,38	5.153,13
PORCENTAJE (1)	18,59	0,12	3,86	0,18	-	8,64	-	0,57	0,05	-	32,01	100,00	100,00
TOTAL													
MONTO (5)	4.292.428,46	28.672,34	892.033,04	41.557,08	-	1.994.504,93	-	130.608,78	11.022,36	-	7.390.826,98	23.088.444,89	
MONTO (6)	8.147,19	54,42	1.693,11	78,88	-	3.785,65	-	247,90	20,92	-	14.028,07		43.822,73

A.E.P.	INVERSION EN EL EXTRANJERO											TOTAL	TOTAL				
	Renta	Intermediación	CFI	CFM	ACTIVO DISPONIBLE							ACTIVOS	ACTIVOS				
Fija	Financiera	CIE	(3)	(3)	AEE	ADR	ETFA	ETFB	ETFDC	ETFC	OSAE	Derivados	Total	MONTO	MONTO		
			(3)	(3)										(5)	(6)		
BANSANDER	-	-	22,35	-	0,28	-	0,29	-	-	-	-	0,00	22,93	0,01	0,05	2.552.261,42	4.844,29
CUPRUM	-	-	24,79	-	-	-	0,18	-	-	-	-	-0,01	24,97	0,00	0,04	3.859.128,72	7.324,77
HABITAT	-	-	26,45	-	0,15	-	0,99	-	-	-	-	0,00	27,59	0,01	0,06	5.523.347,22	10.483,52
PLANVITAL	0,24	-	28,78	-	0,34	-	0,26	-	-	-	-	-	29,62	0,02	0,05	867.458,40	1.646,47
PROVIDA	-	-	25,15	-	0,46	-	0,72	-	-	-	-	0,00	26,34	0,01	0,03	7.571.270,75	14.370,56
SANTA MARIA	-	-	26,58	-	0,15	-	1,21	-	-	-	-	-	27,94	0,00	0,07	2.714.978,38	5.153,13
PORCENTAJE (1)	0,01	-	25,40	-	0,25	-	0,69	-	-	-	-	0,00	26,34	0,01	0,03	100,00	100,00
TOTAL																	
MONTO (5)	2.072,52	-	5.863.806,15	-	57.370,08	-	158.817,21	-	-	-	-	-47,73	6.082.018,23	1.536,74	10.703,89	23.088.444,89	
MONTO (6)	3,93	-	11.129,72	-	108,89	-	301,44	-	-	-	-0,09	2,92	11.543,90	12,42	20,32		43.822,73

NOTAS: (1) Porcentaje respecto al total de activos.
(2) Según el valor del dólar observado el último día hábil del mes.
(3) Corresponde a la inversión indirecta en el extranjero efectuada por los Fondos de Pensiones a través de los Fondos de Inversión y Fondos Mutuos Nacionales.
(4) Incluye Banco Recaudaciones, Banco retiros de ahorro, Banco pago de beneficiarios, Banco pago de ahorro Previsional Voluntario, Valores por depositar y en tránsito y Activos Transitorios.
(5) Monto total expresado en millones de pesos.
(6) Monto total expresado en millones de dólares, según el valor del dólar observado el último día hábil del mes.

ACTIVOS DE LOS FONDOS DE PENSIONES TIPO D DIVERSIFICACION POR INSTRUMENTOS FINANCIEROS

(Al 29 de junio de 2007) - (En porcentaje (1), millones de pesos y millones de dólares (2))

A.E.P.	INSTITUCIONES ESTATALES																	TOTAL ACTIVOS MONTO (3)	TOTAL ACTIVOS MONTO (4)
	BANCO CENTRAL DE CHILE							TESORERIA GENERAL							I.N.P. u otras				
	PDC	BCU PRC	PTF PCD	BCX-PCX BCD-PRD	BCP	BBC	CERO ZERO	XERO ZERO	Total	BTP	BTU	BEC	Total	BRP	BVL	Total			
BANSANDER	-	10,43	-	-	-	-	1,12	-	11,55	-	0,15	-	0,15	6,62	-	18,32	497.776,97	944,80	
CUPRUM	-	7,75	-	-	0,09	-	0,15	-	7,99	-	3,72	0,62	4,34	2,62	-	14,95	845.585,27	1.604,95	
HABITAT	-	0,35	-	-	-	-	-	-	0,35	-	1,11	-	1,11	5,39	-	6,85	1.173.711,44	2.227,75	
PLANVITAL	-	12,00	-	-	1,03	-	0,53	-	13,56	-	2,95	-	2,95	4,94	-	21,44	272.642,47	517,49	
PROVIDA	0,07	11,71	-	0,44	0,75	-	2,53	-	15,49	0,28	2,80	-	3,08	5,18	0,29	24,04	1.829.617,20	3.472,68	
SANTA MARIA	-	12,66	-	-	0,56	-	0,85	-	14,06	-	0,58	-	0,58	5,59	-	20,23	775.766,51	1.472,43	
PORCENTAJE (1)	0,02	8,65	-	0,15	0,40	-	1,13	-	10,36	0,10	2,02	0,10	2,21	5,00	0,10	17,67	100,00	100,00	
TOTAL	1.198,88	466.740,71	-	8.056,42	21.588,11	-	61.097,42	-	558.681,54	5.170,93	108.917,95	5.259,57	119.348,45	269.947,62	5.316,22	953.293,83	5.395.099,86	10.240,10	
MONTO (3)	2,28	885,89	-	15,29	40,98	-	115,97	-	1.060,40	9,81	206,73	9,98	226,53	512,37	10,09	1.809,39			
MONTO (4)																			

A.E.P.	INSTITUCIONES FINANCIERAS																	TOTAL ACTIVOS MONTO (3)	TOTAL ACTIVOS MONTO (4)
	DPF	LHF	BEF	BSF	ACB	ALD	OSAN	WNM	WNT	Total									
	BANSANDER	24,46	10,06	5,50	2,10	0,65	-	0,00	0,01	-	-	42,77	497.776,97	944,80					
CUPRUM	26,10	10,34	4,44	2,14	0,71	-	0,00	0,02	-	-	43,75	845.585,27	1.604,95						
HABITAT	31,75	6,98	7,74	2,68	0,71	-	0,00	0,02	-	-	49,87	1.173.711,44	2.227,75						
PLANVITAL	28,56	3,91	3,43	0,81	0,98	-	0,00	0,00	-	-	37,68	272.642,47	517,49						
PROVIDA	20,28	6,26	6,69	1,68	0,42	-	0,00	0,03	-	-	35,36	1.829.617,20	3.472,68						
SANTA MARIA	22,31	7,35	5,13	1,60	0,72	-	0,00	0,02	-	-	37,13	775.766,51	1.472,43						
PORCENTAJE (1)	24,78	7,44	6,06	1,95	0,62	-	0,00	0,02	-	-	40,89	100,00	100,00						
TOTAL	1.337.125,63	401.610,38	327.206,02	105.377,36	33.567,75	-	11,31	1.129,42	-	-	2.206.027,86	5.395.099,86	10.240,10						
MONTO (3)	2.537,91	762,27	621,05	200,01	63,71	-	0,02	2,14	-	-	4.187,12								
MONTO (4)																			

NOTAS:
(1) Porcentaje respecto al total de activos.
(2) Según el valor del dólar observado el último día hábil del mes.
(3) Monto total expresado en millones de pesos.
(4) Monto total expresado en millones de dólares, según el valor del dólar observado el último día hábil del mes.

**ACTIVOS DE LOS FONDOS DE PENSIONES TIPO D
DIVERSIFICACION POR INSTRUMENTOS FINANCIEROS**
(Al 29 de junio de 2007) - (En porcentaje (1), millones de pesos y millones de dólares (2))

A.E.P.	EMPRESAS											TOTAL ACTIVOS MONTO (5)	TOTAL ACTIVOS MONTO (6)
	ACC	ALD	CFI FICE	CFM	OSAN	BONOS	BCA	BCS	ECO ECS	Total			
BANSANDER	12,59	0,00	3,93	0,01	-	11,17	-	0,09	-	27,79	497.776,97	944,80	
CUPRUM	9,11	0,01	2,98	1,06	-	13,17	-	1,88	0,02	28,24	845.585,27	1.604,95	
HABITAT	15,06	0,11	0,91	-	-	12,98	-	0,74	-	29,80	1.173.711,44	2.227,75	
PLANVITAL	14,87	0,05	2,50	-	-	8,44	-	0,65	0,12	26,64	272.642,47	517,49	
PROVIDA	12,97	0,14	2,91	0,51	-	11,14	-	0,30	-	27,97	1.829.617,20	3.472,68	
SANTA MARIA	13,45	0,06	2,06	-	-	13,33	-	0,06	-	28,96	775.766,51	1.472,43	
PORCENTAJE (1)	12,95	0,08	2,44	0,34	-	12,04	-	0,61	0,01	28,47	100,00	100,00	
TOTAL	698.548,00	4.583,39	131.573,87	18.337,50	-	649.699,70	-	32.765,13	527,96	1.536.035,56	5.395.099,86	10.240,10	
MONTO (5)	1.325,87	8,70	249,73	34,81	-	1.233,15	-	62,19	1,00	2.915,45			

A.E.P.	INVERSION EN EL EXTRANJERO											TOTAL ACTIVOS MONTO (5)	TOTAL ACTIVOS MONTO (6)								
	Renta Fija	Intermediación Financiera	CME	CIE	CFI (3)	CFM (3)	AEE	ADR	ETFA	ETFB	ETFV			ETFC	OSAE	Derivados	Total	CC2	CC3	Otros (4)	
BANSANDER	-	-	10,52	-	0,00	-	-	0,55	-	-	-	-	-	0,00	11,06	0,01	0,03	0,02	0,02	497.776,97	944,80
CUPRUM	-	-	11,79	-	-	-	-	1,21	-	-	-	-	-	0,02	13,02	0,00	0,01	0,04	0,04	845.585,27	1.604,95
HABITAT	-	-	12,86	-	0,10	-	-	0,46	-	-	-	-	-	-	13,42	0,00	0,01	0,05	0,05	1.173.711,44	2.227,75
PLANVITAL	0,32	-	13,22	-	0,17	-	-	0,50	-	-	-	-	-	-	14,21	0,00	0,00	0,03	0,03	272.642,47	517,49
PROVIDA	1,64	-	10,08	-	0,35	-	-	0,42	-	-	-	-	-	0,08	12,56	0,01	0,03	0,02	0,02	1.829.617,20	3.472,68
SANTA MARIA	-	-	12,75	-	0,20	-	-	0,66	-	-	-	-	-	-	13,61	0,01	0,01	0,04	0,04	775.766,51	1.472,43
PORCENTAJE (1)	0,57	-	11,53	-	0,18	-	-	0,60	-	-	-	-	-	0,03	12,91	0,01	0,02	0,03	0,03	100,00	100,00
TOTAL	30.841,88	-	622.320,97	-	9.569,46	-	-	32.485,00	-	-	-	-	-	1.510,14	696.727,45	353,67	918,34	1.743,15	3,31	5.395.099,86	10.240,10
MONTO (5)	58,54	-	1.181,19	-	18,16	-	-	61,66	-	-	-	-	-	2,87	1.322,41	0,67	1,74	3,31			

NOTAS:
(1) Porcentaje respecto al total de activos.
(2) Según el valor del dólar observado el último día hábil del mes.
(3) Corresponde a la inversión indirecta en el extranjero efectuada por los Fondos de Pensiones a través de los Fondos de Inversión y Fondos Mutuos Nacionales.
(4) Incluye Banco Recaudaciones, Banco retiros de ahorro, Banco pago de beneficios, Banco pago de ahorro Previsional Voluntario, Valores por depositar y en tránsito y Activos Transitorios.
(5) Monto total expresado en millones de pesos.
(6) Monto total expresado en millones de dólares, según el valor del dólar observado el último día hábil del mes.

**ACTIVOS DE LOS FONDOS DE PENSIONES TIPO E
DIVERSIFICACION POR INSTRUMENTOS FINANCIEROS**
(Al 29 de junio de 2007) - (En porcentaje (1), millones de pesos y millones de dólares (2))

A.F.P.	INSTITUCIONES ESTATALES																	TOTAL ACTIVOS MONTO (3)	TOTAL ACTIVOS MONTO (4)
	BANCO CENTRAL DE CHILE							TESORERIA GENERAL							I.N.P. u otras				
	PDC	BCU PRC	PTF PCD	BCX-PCX BCD-PRD	BCP	BBC	CERO	XERO ZERO	Total	BTP	BTU	BEC	Total	BRP	BVL	Total			
BANSANDER	-	7,78	-	0,04	-	-	0,03	-	7,85	-	0,31	0,43	0,74	15,54	-	24,12	67.021,00	127,21	
CUPRUM	-	3,13	-	-	-	0,07	-	3,20	-	3,77	-	3,77	-	10,51	-	17,47	131.984,93	250,51	
HABITAT	-	-	-	-	-	-	-	-	-	-	-	-	-	9,98	-	9,98	191.858,45	364,15	
PLANVITAL	-	12,03	-	-	0,99	-	3,05	-	16,07	-	2,33	-	2,33	15,57	-	33,96	22.041,57	41,84	
PROVIDA	-	13,00	-	1,09	0,89	-	2,62	-	17,60	0,13	4,04	-	4,17	9,67	0,00	31,44	222.908,99	423,09	
SANTAMARIA	-	9,27	-	-	0,23	-	1,63	-	11,12	-	1,27	-	1,27	12,36	-	24,75	72.008,24	136,67	
PORCENTAJE (1)	-	6,73	-	0,35	0,33	-	1,10	-	8,51	0,04	2,20	0,04	2,29	10,92	0,00	21,73	100,00	100,00	
TOTAL	-	47.644,72	-	2.455,66	2.356,76	-	7.803,92	-	60.261,06	298,32	15.603,99	286,38	16.188,70	77.324,91	2,72	153.777,38	707.823,18	1.343,47	
MONTO (3)	-	90,43	-	4,66	4,47	-	14,81	-	114,38	0,57	29,62	0,54	30,73	146,77	0,01	291,88			
MONTO (4)	-		-																

A.F.P.	INSTITUCIONES FINANCIERAS											TOTAL ACTIVOS MONTO (3)	TOTAL ACTIVOS MONTO (4)
	DPF	LHF	BEF	BSF	ACB	ALD	OSAN	WNM	WNT	Total			
	BANSANDER	18,42	17,38	10,48	6,30	-	-	-0,01	-	-	52,56		
CUPRUM	17,56	22,23	8,01	4,75	-	-	0,00	-	-	52,56	131.984,93	250,51	
HABITAT	17,64	16,83	12,21	14,85	-	-	0,00	-	-	61,53	191.858,45	364,15	
PLANVITAL	18,85	11,34	8,67	1,96	-	-	0,00	-	-	40,82	22.041,57	41,84	
PROVIDA	11,57	18,15	12,43	5,36	-	-	0,00	-	-	47,51	222.908,99	423,09	
SANTAMARIA	15,27	19,86	8,85	3,43	-	-	0,00	-	-	47,40	72.008,24	136,67	
PORCENTAJE (1)	15,59	18,44	10,88	7,60	-	-	0,00	-	-	52,51	100,00	100,00	
TOTAL	110.326,94	130.532,71	77.033,41	53.806,00	-	-	-10,30	-	-	371.688,77	707.823,18	1.343,47	
MONTO (3)	209,40	247,76	146,21	102,13	-	-	-0,02	-	-	705,48			
MONTO (4)													

NOTAS: (1) Porcentaje respecto al total de activos.
(2) Según el valor del dólar observado el último día hábil del mes.
(3) Monto total expresado en millones de pesos.
(4) Monto total expresado en millones de dólares, según el valor del dólar observado el último día hábil del mes.

**ACTIVOS DE LOS FONDOS DE PENSIONES TIPO E
DIVERSIFICACION POR INSTRUMENTOS FINANCIEROS**

(Al 29 de junio de 2007) - (En porcentaje (1), millones de pesos y millones de dólares (2))

A.E.P.	EMPRESAS											TOTAL	TOTAL
	ACC	ALD	CFI	CFM	OSAN	BONOS	BCA	BCS	ECS	ECO	Total	ACTIVOS	ACTIVOS
			FICE									MONTO	MONTO
			(3)									(5)	(6)
BANSANDER	-	-	-	-	-	20,79	-	0,86	0,71	-	22,35	67.021,00	127,21
CUPRUM	-	-	-	-	-	25,04	-	4,90	-	-	29,95	131.984,93	250,51
HABITAT	-	-	-	-	-	19,39	-	9,05	-	-	28,45	191.858,45	364,15
PLANVITAL	-	-	-	-	-	17,13	-	7,59	0,49	-	25,21	22.041,57	41,84
PROVIDA	-	-	-	-	-	19,46	-	1,55	-	-	21,01	222.908,99	423,09
SANTAMARIA	-	-	-	-	-	27,32	-	0,12	-	-	27,44	72.008,24	136,67
PORCENTAJE (1)	-	-	-	-	-	21,34	-	4,19	0,08	-	25,60	100,00	100,00
TOTAL	-	-	-	-	-	151.020,80	-	29.633,72	582,22	-	181.236,74	707.823,18	1.343,47
MONTO (5)	-	-	-	-	-	286,64	-	56,25	1,11	-	343,99		
MONTO (6)	-	-	-	-	-		-						

A.E.P.	INVERSION EN EL EXTRAJERO											TOTAL	TOTAL		
	Renta	Intermediación	CIE	CFI	CFM	ETFA	ETFB	ETFC	OSAE	Derivados	Total	ACTIVO DISPONIBLE	ACTIVO	ACTIVO	
Fija	Financiera	CME	(3)	(3)							CC3	CC2	CC3	Otros	
														(4)	
BANSANDER	0,92	-	-	-	-	-	-	-	-	-	0,92	0,00	0,04	0,00	0,00
CUPRUM	-	-	-	-	-	-	-	-	-	-	-	0,00	0,00	0,01	0,01
HABITAT	-	-	-	-	-	-	-	-	-	-	-	0,03	-	0,00	0,00
PLANVITAL	-	-	-	-	-	-	-	-	-	-	-	0,01	0,00	0,00	0,00
PROVIDA	-	-	-	-	-	-	-	-	-	-	-	0,01	0,02	0,01	0,01
SANTAMARIA	0,37	-	-	-	-	-	-	-	-	-	0,37	0,01	0,01	0,00	0,00
PORCENTAJE (1)	0,12	-	-	-	-	-	-	-	-	-	0,12	0,01	0,01	0,01	0,01
TOTAL	-	-	-	-	-	-	-	-	-	-	-	-	-	-	-
MONTO (5)	881,61	-	-	-	-	-	-	-	-	-	881,61	105,48	78,09	55,11	707.823,18
MONTO (6)	1,67	-	-	-	-	-	-	-	-	-	1,67	0,20	0,15	0,10	1.343,47

NOTAS:
(1) Porcentaje respecto al total de activos.
(2) Según el valor del dólar observado el último día hábil del mes.
(3) Corresponde a la inversión indirecta en el extranjero efectuada por los Fondos de Pensiones a través de los Fondos de Inversión y Fondos Mutuos Nacionales.
(4) Incluye Banco Recaudaciones, Banco retiros de ahorro, Banco pago de beneficios, Banco pago de Ahorro Previsional Voluntario, Valores por depositar y en tránsito y Activos Transitorios.
(5) Monto total expresado en millones de pesos.
(6) Monto total expresado en millones de dólares, según el valor del dólar observado el último día hábil del mes.

INSTRUMENTOS FINANCIEROS

INSTITUCIONES ESTATALES

PDC Pagará Descontables del Banco Central.
PTF Pagará Tasa Flotante del Banco Central de Chile.
PRD Pagará Reajustables en dólares.
CERK Cupones de emisión reajustables opcionales en U.F.
BTP Bonos de la Tesorería General de la República en pesos.
BRP Bonos de Reconocimiento Previsionales por el I.N.P. u otra Institución de Previsión.
BCU Bonos del Banco Central de Chile expresados en U.F.
BTU Bonos de la Tesorería General de la República en U.F.
BCX Bonos del Banco Central de Chile en dólares.
BVL Bonos Vivienda Leasing

PRC Pagará Reajustables con pago de cupones.
PCD Pagará Capítulos Dieciocho y Diecinueve.
BBC Bonos del Banco Central de Chile.
ZERO Cupones de emisión reajustables opcionales en dólares.
BEC Bonos del Estado de Chile.
BCD Bonos del Banco Central de Chile expresados en dólares.
BCP Bonos del Banco Central de Chile expresados en pesos.
PCX Pagará del Banco Central de Chile en dólares.
XERO Cupones de emisión del Banco Central de Chile en dólares.

INSTITUCIONES FINANCIERAS

DPF Depósitos a Plazo y Pagará emitidos por Instituciones Financieras.
LHF Letras de Crédito emitidas por Instituciones Financieras.
BEF Bonos Bancarios emitidos por Instituciones Financieras.
BSF Bonos Subordinados emitidos por Instituciones Financieras.
ALD Acciones bancarias de libre disponibilidad

ACB Acciones de Instituciones Financieras.
OSAN Opciones de Suscripción de Acciones.
WNM Forward en monedas, correspondientes a operaciones de cobertura de riesgo financiero en el Mercado Nacional.
WNT Forward de tasas de interés sobre una tasa, índice o título de deuda correspondientes a operaciones de cobertura de riesgo financiero en el Mercado Nacional.

EMPRESAS

ACC Acciones de Sociedades Anónimas Abiertas.
CFI Cuotas de Fondos de Inversión nacionales.
OSAN Opciones de Suscripción de Acciones y Cuotas de Fondos de Inversión Nacionales.
BCA Bonos Canjeables en Acciones.
BCS Bonos Respaldados por títulos de crédito transferibles.
FICE Cuotas de Participación emitidas por Fondos de Inversión de Capital Extranjero.

ALD Acciones que no requieren aprobación de la Comisión Clasificadora de Riesgo.
CFM Cuotas de Fondos mutuos nacionales.
BONOS Bonos de Empresas Públicas y Privadas.
ECCO Efectos de Comercio.
ECS Efectos de Comercio respaldados por títulos de crédito transferibles.

INVERSION EN EL EXTRANJERO

CME Cuotas de participación emitidas por Fondos Mutuos extranjeros.
CFI Cuotas de Fondos de Inversión nacionales.
ADR Certificados negociables representativos de títulos accionarios de entidades extranjeras, emitidos por bancos depositarios en el extranjero.
ETFA Títulos representativos de índices accionarios extranjeros.
ETFB Títulos representativos de índices de renta fija.
CC2 Banco Inversiones Nacionales.

CIE Cuotas de participación emitidas por Fondos de inversión extranjeros.
CFM Cuotas de Fondos Mutuos Nacionales.
ABE Acciones de empresas y entidades bancarias extranjeras.
OSAE Opciones de suscripción de acciones y cuotas de fondos de inversión extranjeras.
ETFC Títulos representativos de índices de commodities.
CC3 Banco Inversiones Extranjeras.

Renta Fija : Incluye los instrumentos BCE, BME, BSE, EBC, TBI, TBE, TGE, ABE, BEE, ELN y ADD.
BCE Bonos convertibles en acciones emitidos por entidades bancarias y Empresas Extranjeras.
BME Títulos de crédito emitidos por Municipalidades, estados Regionales o Gobiernos locales.
BSE Bonos de Crédito securitizados emitidos por Empresas Extranjeras.
EBC Títulos de crédito emitidos por Estados Extranjeros y Bancos Centrales extranjeros.
TBE Títulos de crédito de renta fija emitidos por entidades bancarias extranjeras.
ABE Aceptaciones bancarias, esto es, títulos de crédito emitidos por terceros y afianzados por bancos extranjeros.

ADD Certificados negociables representativos de títulos de deuda de entidades extranjeras, emitidos por bancos depositarios en el extranjero.
TBI Títulos de crédito emitidos por entidades bancarias internacionales.
BEE Bonos emitidos por empresas extranjeras.
ELN Títulos de crédito indexados al retorno de otros activos.
TGE Títulos de crédito garantizados por Estados extranjeros, Bancos Centrales extranjeros, entidades bancarias extranjeras o entidades bancarias internacionales.

Intermediación Financiera: Incluye instrumentos ECE, CDE, OVN y TDP.

ECE Efectos de comercio emitidos por entidades bancarias y Empresas Extranjeras.
OVN Instrumentos de intermediación financiera con plazo de emisión de 1 día, correspondientes a depósitos de corto plazo, emitidos por entidades bancarias extranjeras.

CDE Títulos de Créditos de Intermediación Financiera (certificados de depósitos) emitido por entidades bancarias extranjeras.
TDP Instrumentos de intermediación financiera con plazo de emisión de más de 1 día, correspondientes a depósitos de corto plazo, emitidos por entidades bancarias extranjeras.

Derivados: incluye los instrumentos OEM, WEM, OET y WET.

OEM Opciones en monedas, correspondientes a operaciones de cobertura y riesgo financiero en el extranjero.
OET Opciones de tasas de interés, correspondientes a operaciones de cobertura de riesgo financiero en el extranjero.

WEM Forward en monedas, correspondientes a operaciones de cobertura de riesgo financiero en el extranjero.
WET Forward de tasas de interés, correspondientes a operaciones de cobertura de riesgo financiero en el extranjero.

PASIVOS DE LOS FONDOS DE PENSIONES
(Al 31 de mayo de 2007) - (En miles de pesos)

A.F.P.	PATRIMONIO DEL FONDO											TOTAL DE PASIVOS
	Exigible	Cot. Obligatorias	Cot. Voluntarias	Dep. Convenidos	Ahorro Voluntario	Indemnización	Ahorro Voluntario para Otras Entidades	Recaudación en Proceso de Acreditación	Rezagos	Otras Cuentas de Patrimonio		
BANSANDER	67,837.150	5,930.569.773	148,676.208	161,781.292	84,066.581	4,450.816	2,743	19,643	12,373.419	17,076.129	6,426,853.752	
Fondo Tipo A	17,994.105	1,586,910.673	68,999.000	63,273.020	39,571.963	182.431	0	0	0	8,849.207	1,785,780.398	
Fondo Tipo B	15,696.957	1,451,354.487	36,082.887	37,367.308	17,294.641	874.171	0	0	0	3,986.960	1,562,657.410	
Fondo Tipo C	28,553.342	2,360,673.357	35,839.931	53,470.885	22,166.074	2,718.244	2,743	19,643	12,373.419	3,767.391	2,519,585.029	
Fondo Tipo D	4,919.324	472,217.371	5,966.348	3,611.708	4,019.839	654.436	0	0	0	454.189	491,843.216	
Fondo Tipo E	673.422	59,413.885	1,788.042	4,058.371	1,014.064	21.534	0	0	0	18.382	66,987.699	
CUPRUM	101,723.407	8,978,706.149	203,229.854	156,921.735	200,947.306	2,137.407	8,908	830,554	3,391.711	24,843.319	9,672,740.351	
Fondo Tipo A	25,356.919	2,303,262.668	93,738.925	60,608.598	100,230.694	152.051	0	0	0	10,766.374	2,594,116.229	
Fondo Tipo B	22,699.884	2,144,351.104	43,637.557	31,055.066	36,017.396	517.814	0	0	0	7,495.321	2,285,774.143	
Fondo Tipo C	42,701.949	3,590,664.322	53,566.191	55,845.877	50,330.657	1,023.718	8,908	830,554	3,391.711	5,503.977	3,803,867.864	
Fondo Tipo D	9,283.784	809,680.554	10,423.697	7,985.541	12,856.684	413.587	0	0	0	914.130	851,557.977	
Fondo Tipo E	1,680.871	130,747.501	1,863.484	1,426.653	1,511.875	30.237	0	0	0	163.517	137,424.138	
HABITAT	126,359.122	11,504,919.167	161,956.479	134,669.537	192,807.810	14,292.400	716	139,519	29,417.202	28,708.672	12,193,270.624	
Fondo Tipo A	22,944.840	2,131,876.984	65,794.896	36,114.901	77,653.890	578.519	0	1,057	0	13,661.111	2,348,626.198	
Fondo Tipo B	30,490.378	2,918,547.494	37,602.667	30,637.993	35,816.289	3,605.283	0	14	0	7,659.649	3,064,359.767	
Fondo Tipo C	58,631.301	5,149,056.228	49,905.696	60,252.930	62,968.089	7,815.351	716	131,747	29,417.202	6,347.628	5,424,526.888	
Fondo Tipo D	12,080.397	1,118,072.550	6,792.963	5,183.224	12,261.225	2,115.570	446	0	0	720.436	1,157,226.810	
Fondo Tipo E	2,212.206	187,365.911	1,860.257	2,480.489	4,108.317	177.677	0	6,255	0	319.848	198,530.961	
PLANVITAL	18,312.296	1,689,731.983	2,703.975	1,813.468	5,722.583	3,533.520	195	0	11,308.079	8,725.906	1,741,852.007	
Fondo Tipo A	2,663.280	265,561.656	550.853	511.518	2,831.602	53.850	0	0	0	3,881.887	276,054.646	
Fondo Tipo B	3,169.485	312,327.140	411.978	167,062	633.118	553.122	0	0	0	2,092.431	319,354.337	
Fondo Tipo C	9,571.843	825,821.654	1,278.676	1,058.483	1,586.237	2,073.896	195	0	11,308.079	2,508.222	855,207.285	
Fondo Tipo D	2,674.461	263,559.008	444.923	74,500	645.790	839.282	0	0	0	185.099	268,423.064	
Fondo Tipo E	233.227	22,462.525	17,545	1,905	25,836	13.370	0	0	0	58.267	22,812.675	
PROVIDA	183,750.054	15,278,580.263	102,079.255	98,598.214	109,148.903	33,446.002	13,729	177,545	48,503.200	53,144.052	15,907,441.215	
Fondo Tipo A	31,441.089	2,723,366.016	47,919.252	35,868.162	50,553.334	869.041	0	0	0	27,117.214	2,917,134.109	
Fondo Tipo B	42,875.560	3,420,675.541	16,301.633	22,110.386	16,735.745	7,474.927	0	289	0	11,371.359	3,537,545.439	
Fondo Tipo C	89,325.310	7,195,661.018	27,284.724	31,436.646	28,757.833	19,199.710	13,729	115,177	48,503.200	13,092.925	7,453,390.271	
Fondo Tipo D	17,858.563	1,724,796.639	9,322.311	7,150.247	9,825.824	5,661.218	0	62,078	0	1,140.393	1,775,817.272	
Fondo Tipo E	2,249.532	214,081.049	1,251.335	2,032.773	3,276.167	241.106	0	1	0	422.161	223,554.124	
SANTA MARIA	59,870.647	5,512,293.666	27,064.256	29,363.940	42,269.295	16,681.797	336	586,511	21,065.767	29,279.149	5,738,475.364	
Fondo Tipo A	10,143.958	971,208.208	8,011.371	5,995.723	15,341.749	334.588	0	4,445	0	14,889.805	1,025,929.847	
Fondo Tipo B	11,961.684	1,156,766.040	4,761.310	4,915.873	7,650.609	3,382.230	0	3,496	0	6,664.285	1,196,105.527	
Fondo Tipo C	29,040.610	2,571,532.191	9,444.134	13,046.862	13,351.615	10,146.698	336	577,920	21,065.767	6,946.156	2,675,152.290	
Fondo Tipo D	7,973.075	741,214.107	4,645.612	5,250.244	5,753.751	2,745.572	0	615	0	384.523	767,967.499	
Fondo Tipo E	751.320	71,573.120	201.829	155.238	171.571	72.709	0	35	0	394.380	73,320.201	
SISTEMA	557,852.676	48,894,800.999	645,710.026	583,148.187	634,962.478	74,541.940	26,628	1,753,772	126,059.377	161,777.227	51,680,633.311	
Fondo Tipo A	110,544.191	9,982,186.205	285,014.296	202,371.922	286,183.233	2,170.480	0	5,501	0	79,165.598	10,947,641.426	
Fondo Tipo B	126,893.948	11,404,021.806	138,798.032	126,253.689	114,147.798	16,407.547	0	3,798	0	39,270.005	11,965,796.623	
Fondo Tipo C	257,824.355	21,693,408.770	177,319.352	215,111.683	179,160.504	42,977.617	26,628	1,675,042	126,059.377	38,166.299	22,731,729.626	
Fondo Tipo D	54,789.604	5,129,540.227	37,595.854	29,255.464	45,363.113	12,429.664	0	63,139	0	3,798.771	5,312,835.838	
Fondo Tipo E	7,800.578	685,643.991	6,982.492	10,155.429	10,107.830	556.632	0	6,292	0	1,376.554	722,629.798	

PASIVOS DE LOS FONDOS DE PENSIONES

(Al 29 de junio de 2007) - (En miles de pesos)

A.F.P.	Pasivo Exigible	PATRIMONIO DEL FONDO										TOTAL DE PASIVOS
		Cuentas de Capitalización Individual Cot. Obligatorias	Cuentas de Capitalización Individual Cot. Voluntarias	Cuentas de Capitalización Individual Dep. Conventados	Cuentas de Ahorro Voluntario	Cuentas de Ahorro de Indemnización	Ahorro Previsional Voluntario para Otras Entidades	Recaudación en Proceso de Acreditación	Rezagos	Otras Cuentas de Patrimonio		
BANSANDER	68.000.068	6.079.333.044	153.479.289	166.553.998	88.320.400	4.542.165	3.627	0	12.532.993	21.003.083	6.593.768.666	
Fondo Tipo A	18.335.011	1.664.844.503	71.995.325	63.345.358	43.000.482	189.226	0	0	0	10.665.511	1.872.375.416	
Fondo Tipo B	15.968.488	1.488.135.647	37.562.314	38.462.747	18.123.979	894.454	0	0	0	5.186.236	1.604.333.865	
Fondo Tipo C	28.070.252	2.391.027.306	36.395.323	54.633.318	22.126.055	2.773.717	3.627	0	12.532.993	4.698.827	2.552.261.419	
Fondo Tipo D	4.958.964	478.234.914	6.097.206	3.572.978	3.888.890	663.041	0	0	0	360.974	497.776.966	
Fondo Tipo E	667.353	57.090.674	1.429.121	6.539.597	1.180.994	21.727	0	0	0	91.535	67.021.000	
CUPRUM	102.399.670	9.203.004.853	208.812.302	160.808.039	210.438.334	2.148.449	7.955	988.980	3.436.499	29.601.316	9.921.646.393	
Fondo Tipo A	26.545.950	2.424.980.778	98.311.190	62.962.090	107.917.591	169.401	0	0	0	13.857.005	2.734.744.005	
Fondo Tipo B	23.192.313	2.203.667.564	44.735.348	31.468.417	37.738.067	522.369	0	0	0	8.879.393	2.350.203.470	
Fondo Tipo C	42.755.591	3.641.092.545	54.321.476	58.858.471	50.605.343	1.080.525	7.955	988.980	3.436.499	5.981.333	3.859.128.717	
Fondo Tipo D	8.545.111	806.807.893	1.825.055	6.597.414	12.775.257	346.516	0	0	0	688.028	845.585.273	
Fondo Tipo E	1.360.705	126.456.073	1.619.233	921.647	1.402.076	29.638	0	0	0	195.557	1.319.842.928	
HABITAT	131.057.780	11.815.402.066	168.214.385	138.272.604	201.988.328	14.610.765	0	698.505	30.291.558	30.996.285	12.531.532.273	
Fondo Tipo A	24.140.940	2.255.313.293	69.984.362	37.803.781	83.267.093	615.621	0	167.537	0	14.323.308	2.485.615.934	
Fondo Tipo B	31.785.965	3.006.343.088	38.654.472	30.935.706	37.191.512	3.683.313	0	21.195	0	8.383.984	3.156.999.235	
Fondo Tipo C	60.643.193	5.238.264.053	51.205.638	61.809.326	65.227.433	7.972.313	0	509.320	30.291.558	7.424.387	5.523.347.220	
Fondo Tipo D	12.421.292	1.133.783.870	6.784.089	5.249.578	12.624.932	2.163.708	0	453	0	683.514	1.173.711.435	
Fondo Tipo E	2.066.390	181.697.762	1.585.824	2.474.213	3.677.358	175.810	0	0	0	181.092	191.858.449	
PLANVITAL	18.674.707	1.728.665.854	2.729.682	1.658.991	6.105.824	3.607.979	200	0	11.462.910	11.080.959	1.783.987.104	
Fondo Tipo A	2.819.674	280.066.214	525.356	473.129	3.086.645	56.313	0	0	0	5.119.176	292.146.506	
Fondo Tipo B	3.252.083	321.777.729	430.946	164.787	705.148	565.102	0	0	0	2.802.361	329.698.156	
Fondo Tipo C	9.671.705	837.290.466	1.306.674	942.936	1.655.655	2.115.539	200	0	11.462.910	3.012.318	867.458.402	
Fondo Tipo D	2.704.568	267.812.674	449.077	76.234	632.788	857.390	0	0	0	109.741	272.642.472	
Fondo Tipo E	226.677	21.718.771	17.629	1.905	25.588	13.635	0	0	0	37.363	22.041.568	
PROVIDA	174.193.125	15.655.381.850	105.270.403	100.642.549	114.378.083	34.226.476	13.707	182.398	47.597.107	58.932.004	16.290.817.703	
Fondo Tipo A	30.242.018	2.863.545.986	50.280.016	36.736.989	53.979.465	966.980	0	6.854	0	31.914.100	3.067.672.408	
Fondo Tipo B	36.449.966	3.486.815.973	16.748.097	22.099.727	17.191.001	7.618.907	0	296	0	12.424.387	3.599.348.353	
Fondo Tipo C	87.269.172	7.316.463.643	27.418.191	31.489.909	28.592.396	19.606.606	13.707	175.247	47.597.107	12.644.773	7.571.270.752	
Fondo Tipo D	18.000.935	1.778.069.786	9.312.463	7.086.444	9.697.495	5.792.938	0	0	0	1.657.136	1.829.617.198	
Fondo Tipo E	2.231.034	210.486.462	1.511.636	3.229.480	4.617.726	241.045	0	1	0	291.608	222.908.992	
SANTA MARIA	60.681.651	5.647.897.098	27.988.018	29.848.283	44.046.849	17.005.623	713	662.409	20.856.942	30.211.436	5.879.199.021	
Fondo Tipo A	10.560.223	1.035.030.662	8.360.054	6.329.832	16.418.715	351.612	0	4.520	0	17.497.226	1.094.552.844	
Fondo Tipo B	12.389.832	1.181.032.789	5.240.230	5.697.520	7.996.692	3.438.930	0	4.479	0	6.092.573	1.221.893.045	
Fondo Tipo C	29.203.465	2.610.096.839	9.513.035	14.426.718	13.755.643	10.359.404	713	652.969	20.856.942	6.112.651	2.714.978.379	
Fondo Tipo D	7.795.560	751.189.699	4.674.726	3.242.723	5.697.108	2.782.833	0	429	0	383.437	775.766.514	
Fondo Tipo E	732.571	70.547.109	199.973	151.490	178.691	72.844	0	12	0	125.549	72.008.239	
SISTEMA	555.006.997	50.129.684.764	666.494.076	597.784.462	665.277.817	76.141.453	26.203	2.532.293	126.178.008	181.825.086	53.000.951.160	
Fondo Tipo A	112.643.816	10.523.781.434	299.456.303	207.651.179	307.669.991	2.349.152	0	178.911	0	93.376.326	11.547.107.113	
Fondo Tipo B	123.038.646	11.687.772.791	143.371.407	128.828.904	118.946.399	16.723.073	0	25.970	0	43.768.934	12.262.476.124	
Fondo Tipo C	257.613.377	22.034.234.852	180.160.336	222.160.677	181.962.526	43.908.104	26.203	2.326.517	126.178.008	39.874.289	23.088.444.889	
Fondo Tipo D	54.426.429	5.215.898.836	37.142.615	25.825.370	45.316.469	12.606.425	0	882	0	3.882.832	5.395.099.858	
Fondo Tipo E	7.284.729	667.996.851	6.363.415	13.318.332	11.382.432	554.699	0	13	0	922.705	707.823.176	

VALOR DE LOS FONDOS DE PENSIONES

(En millones de pesos de cada mes)

2007

2006

A.F.P.

	Julio	Agosto	Septiembre	Octubre	Noviembre	Diciembre	Enero	Febrero	Marzo	Abril	Mayo	Junio
BANSANDER												
Fondo Tipo A	1.084.330,39	1.138.513,92	1.188.971,10	1.263.424,03	1.324.564,90	1.417.065,16	1.482.105,28	1.558.603,77	1.588.575,38	1.703.715,47	1.767.786,29	1.854.040,40
Fondo Tipo B	1.186.974,44	1.219.884,09	1.246.696,43	1.290.300,86	1.332.040,38	1.391.681,71	1.419.721,36	1.454.854,19	1.460.074,90	1.526.200,47	1.546.960,45	1.588.365,38
Fondo Tipo C	2.165.299,30	2.192.539,55	2.213.457,90	2.256.232,37	2.291.066,22	2.354.128,58	2.381.843,10	2.407.599,04	2.414.190,95	2.489.316,30	2.491.031,69	2.524.191,17
Fondo Tipo D	449.807,52	454.481,27	455.644,07	461.278,24	466.307,41	474.379,16	474.945,27	479.052,34	483.316,85	490.290,92	486.923,89	492.818,00
Fondo Tipo E	78.919,16	77.550,79	72.742,15	71.444,97	71.747,22	69.046,98	65.928,89	65.619,61	71.618,14	67.534,68	66.314,28	66.353,65
CUPRUM												
Fondo Tipo A	1.634.186,14	1.696.273,42	1.771.164,39	1.884.070,76	2.008.111,37	2.154.461,29	2.245.560,79	2.338.940,99	2.330.011,21	2.479.867,77	2.568.759,31	2.708.198,06
Fondo Tipo B	1.665.891,22	1.714.281,34	1.769.610,17	1.848.307,59	1.921.979,62	2.011.931,47	2.067.712,05	2.124.809,97	2.126.314,09	2.224.391,85	2.263.074,26	2.327.011,16
Fondo Tipo C	3.184.739,10	3.245.295,05	3.289.575,97	3.358.560,48	3.426.924,60	3.520.948,62	3.563.199,85	3.613.280,88	3.640.705,75	3.751.714,99	3.761.165,92	3.816.373,14
Fondo Tipo D	811.840,75	818.190,75	821.020,35	824.742,46	832.056,85	839.927,54	839.795,44	837.889,89	845.944,54	850.620,50	842.274,19	837.040,16
Fondo Tipo E	158.276,27	159.005,89	155.226,82	152.843,02	149.267,90	147.325,82	142.820,55	140.793,55	148.491,37	142.217,71	135.743,27	130.624,22
HABITAX												
Fondo Tipo A	1.526.582,49	1.587.040,36	1.626.645,26	1.703.154,46	1.782.026,61	1.903.721,96	1.982.519,93	2.071.734,25	2.083.967,73	2.232.572,21	2.325.681,36	2.461.474,99
Fondo Tipo B	2.384.458,43	2.445.452,71	2.484.905,58	2.563.966,95	2.623.700,62	2.735.277,70	2.793.276,82	2.851.914,69	2.855.005,59	2.986.928,27	3.033.869,39	3.125.213,27
Fondo Tipo C	4.645.742,99	4.709.704,93	4.756.934,33	4.850.227,79	4.920.193,62	5.048.498,47	5.114.651,33	5.162.719,69	5.191.698,37	5.359.070,89	5.365.895,59	5.462.704,03
Fondo Tipo D	1.031.235,34	1.042.555,03	1.053.458,65	1.066.792,46	1.076.354,25	1.093.093,03	1.102.933,30	1.111.472,31	1.123.108,00	1.148.369,56	1.145.146,41	1.161.290,14
Fondo Tipo E	216.036,88	212.814,93	209.823,82	207.366,80	205.520,12	202.520,32	200.163,05	196.929,59	206.424,98	201.164,76	196.318,76	189.792,06
PLANVITAL												
Fondo Tipo A	199.832,33	200.099,75	199.702,02	205.836,27	212.401,18	226.264,09	234.772,69	247.409,83	246.269,25	262.402,19	273.391,37	289.376,83
Fondo Tipo B	269.045,91	270.727,90	271.446,41	278.075,90	283.158,41	291.938,55	295.517,26	301.215,51	298.436,92	311.131,45	316.184,85	326.446,07
Fondo Tipo C	765.500,44	771.072,65	773.010,86	786.327,70	795.874,74	814.236,60	820.579,95	827.685,10	825.724,66	848.102,06	845.635,44	857.786,70
Fondo Tipo D	244.391,80	246.695,12	247.956,26	252.119,42	254.234,58	257.737,88	260.478,97	261.551,14	263.864,12	267.153,13	265.748,60	269.937,90
Fondo Tipo E	25.367,27	25.461,85	25.166,78	25.053,00	24.871,31	24.504,23	23.916,33	23.602,07	24.682,02	23.536,76	22.579,45	21.814,89
PROVIDA												
Fondo Tipo A	1.820.482,07	1.899.417,63	1.970.280,04	2.089.493,72	2.208.136,47	2.369.354,58	2.456.800,49	2.592.415,36	2.612.006,66	2.797.910,29	2.885.693,02	3.037.430,39
Fondo Tipo B	2.842.027,94	2.899.561,08	2.941.996,09	3.028.479,43	3.100.700,24	3.215.428,76	3.268.292,87	3.340.859,19	3.333.331,46	3.464.102,71	3.494.669,88	3.562.898,39
Fondo Tipo C	6.402.176,59	6.490.783,31	6.548.480,89	6.665.724,77	6.778.508,51	6.964.027,62	7.043.897,74	7.127.080,46	7.156.209,84	7.368.488,00	7.364.064,96	7.484.001,58
Fondo Tipo D	1.598.468,95	1.614.611,37	1.627.303,47	1.651.355,37	1.672.692,60	1.694.644,20	1.709.276,27	1.721.723,68	1.730.480,60	1.764.999,35	1.757.958,71	1.811.616,26
Fondo Tipo E	231.605,97	233.324,99	230.671,15	229.870,99	228.933,97	224.476,50	223.541,54	228.847,61	233.225,20	225.251,88	221.304,59	220.677,96
SANTA MARIA												
Fondo Tipo A	608.958,46	632.537,60	665.706,97	717.453,42	762.236,93	815.267,19	851.644,08	895.918,86	906.041,58	971.747,56	1.015.785,89	1.083.992,62
Fondo Tipo B	966.514,76	985.232,96	1.000.872,70	1.029.590,07	1.051.959,03	1.091.122,59	1.112.672,89	1.135.800,12	1.133.811,37	1.174.470,38	1.184.143,84	1.209.503,21
Fondo Tipo C	2.351.491,41	2.374.977,26	2.394.983,04	2.432.974,96	2.464.730,13	2.524.868,65	2.547.286,86	2.575.791,22	2.582.535,99	2.653.588,35	2.646.111,68	2.685.774,91
Fondo Tipo D	696.108,05	701.656,43	704.379,52	711.127,34	716.511,02	723.711,97	727.204,38	732.811,43	736.888,87	759.739,07	759.994,42	767.970,95
Fondo Tipo E	78.709,16	78.637,91	78.081,14	77.506,84	76.211,85	75.562,49	74.166,97	73.811,41	75.571,01	74.787,43	72.568,88	71.275,67
TOTAL												
Fondo Tipo A	6.874.371,87	7.153.882,68	7.422.469,78	7.863.432,66	8.297.477,46	8.886.134,27	9.253.403,26	9.705.023,07	9.766.871,82	10.448.215,50	10.837.097,24	11.434.463,30
Fondo Tipo B	9.314.912,69	9.535.140,08	9.715.527,38	10.038.720,81	10.313.538,29	10.737.380,77	10.957.193,24	11.209.453,67	11.206.974,33	11.687.225,13	11.838.902,68	12.139.437,48
Fondo Tipo C	19.514.949,84	19.784.372,75	19.976.443,00	20.350.048,06	20.677.297,82	21.226.708,54	21.471.458,83	21.714.156,39	21.811.065,56	22.470.280,58	22.473.905,27	22.830.831,52
Fondo Tipo D	4.831.852,41	4.878.189,97	4.909.762,31	4.967.415,29	5.018.156,72	5.083.493,78	5.114.633,64	5.144.480,79	5.183.602,99	5.281.172,54	5.258.046,23	5.340.673,43
Fondo Tipo E	788.914,72	786.796,36	771.711,87	764.085,62	756.552,38	743.436,35	730.537,34	729.603,84	760.012,73	734.493,22	714.829,22	700.538,45

VALORES CUOTA POR A.F.P.
(Cifras en pesos al último día de cada mes)

A.F.P.	2007											
	Julio	Agosto	Septiembre	Octubre	Noviembre	Diciembre	Enero	Febrero	Marzo	Abril	Mayo	Junio
BANSANDER												
Fondo Tipo A	19.433,74	19.855,31	20.106,16	20.737,34	21.319,26	22.294,80	22.671,59	23.223,84	23.126,97	24.216,73	24.626,36	25.423,29
Fondo Tipo B	16.589,63	16.896,52	17.118,11	17.611,49	18.040,36	18.739,28	19.062,55	19.432,89	19.440,14	20.232,62	20.497,96	21.037,15
Fondo Tipo C	17.783,68	18.055,08	18.284,11	18.733,04	19.144,25	19.711,71	20.010,06	20.298,68	20.393,31	21.078,89	21.177,06	21.648,45
Fondo Tipo D	14.010,37	14.181,31	14.335,13	14.633,77	14.866,07	15.116,33	15.253,39	15.407,54	15.503,62	15.868,60	15.873,68	16.104,54
Fondo Tipo E	17.548,58	17.761,88	17.909,54	18.216,34	18.394,37	18.465,75	18.466,53	18.588,60	18.739,48	18.861,90	18.759,01	18.827,84
CUPRUM												
Fondo Tipo A	19.399,47	19.838,13	20.103,35	20.699,47	21.234,49	22.160,86	22.530,94	23.061,00	22.967,15	24.055,76	24.429,12	25.141,79
Fondo Tipo B	16.555,55	16.882,54	17.116,17	17.574,01	17.976,60	18.632,52	18.951,38	19.347,22	19.340,27	20.085,13	20.328,55	20.776,81
Fondo Tipo C	18.003,73	18.294,11	18.529,08	18.937,18	19.332,97	19.870,19	20.151,32	20.503,50	20.579,90	21.215,69	21.338,60	21.737,79
Fondo Tipo D	14.154,74	14.338,00	14.496,54	14.757,66	14.944,04	15.186,78	15.325,21	15.489,85	15.587,96	15.886,06	15.897,26	16.085,45
Fondo Tipo E	17.664,68	17.867,99	18.027,42	18.284,64	18.419,02	18.468,12	18.498,41	18.632,02	18.777,96	18.896,62	18.733,84	18.748,94
HABITAT												
Fondo Tipo A	18.594,95	18.981,88	19.251,88	19.879,68	20.408,35	21.366,32	21.772,15	22.327,93	22.251,88	23.292,82	23.613,03	24.353,70
Fondo Tipo B	15.791,27	16.080,76	16.305,19	16.779,34	17.172,19	17.851,40	18.183,55	18.549,25	18.554,93	19.325,34	19.557,76	20.083,53
Fondo Tipo C	16.905,68	17.182,14	17.420,29	17.858,83	18.233,46	18.797,38	19.108,74	19.399,00	19.490,42	20.168,04	20.269,29	20.729,49
Fondo Tipo D	13.651,52	13.842,38	14.016,60	14.307,20	14.534,82	14.801,60	14.985,90	15.134,25	15.230,22	15.618,15	15.619,14	15.874,10
Fondo Tipo E	15.289,47	15.478,64	15.614,04	15.821,43	15.955,48	16.027,68	16.058,00	16.142,41	16.305,24	16.450,43	16.334,46	16.357,69
PLANVITAL												
Fondo Tipo A	17.829,34	18.216,42	18.458,91	19.064,28	19.569,35	20.519,14	20.888,46	21.468,79	21.349,05	22.320,56	22.612,56	23.250,57
Fondo Tipo B	15.756,17	16.046,64	16.270,41	16.759,15	17.171,95	17.905,61	18.245,64	18.646,89	18.641,70	19.461,72	19.709,56	20.257,15
Fondo Tipo C	32.048,27	32.549,38	32.949,78	33.745,43	34.440,49	35.534,65	36.094,44	36.690,20	36.840,21	38.155,43	38.368,17	39.260,10
Fondo Tipo D	13.446,79	13.609,14	13.747,71	14.002,20	14.210,13	14.495,65	14.656,28	14.817,89	14.919,41	15.270,79	15.270,87	15.541,23
Fondo Tipo E	29.111,15	29.417,22	29.593,43	30.011,00	30.216,65	30.302,53	30.357,71	30.536,11	30.786,95	30.962,95	30.679,74	30.797,41
PROVIDA												
Fondo Tipo A	19.407,79	19.825,24	20.073,94	20.683,32	21.271,92	22.250,79	22.632,07	23.218,92	23.121,34	24.202,98	24.541,32	25.296,51
Fondo Tipo B	16.010,93	16.302,66	16.526,98	16.987,33	17.402,28	18.082,34	18.389,96	18.772,49	18.756,01	19.484,64	19.686,57	20.211,84
Fondo Tipo C	16.028,09	16.270,01	16.474,35	16.845,87	17.203,62	17.724,62	17.956,85	18.230,48	18.297,77	18.894,81	18.953,42	19.365,63
Fondo Tipo D	13.518,22	13.683,56	13.825,04	14.086,08	14.301,79	14.540,83	14.673,92	14.827,85	14.925,83	15.250,17	15.234,08	15.463,52
Fondo Tipo E	16.655,71	16.856,12	16.959,86	17.204,72	17.336,89	17.355,11	17.370,81	17.483,56	17.597,26	17.714,59	17.543,81	17.581,37
SANTA MARIA												
Fondo Tipo A	18.656,22	19.054,44	19.307,91	19.910,94	20.432,64	21.341,85	21.706,44	22.275,19	22.162,54	23.189,71	23.505,97	24.184,37
Fondo Tipo B	16.013,68	16.304,38	16.533,89	17.009,23	17.398,80	18.063,30	18.381,41	18.769,31	18.773,38	19.548,70	19.772,11	20.272,83
Fondo Tipo C	16.039,04	16.279,29	16.486,65	16.869,34	17.214,54	17.721,73	17.981,82	18.265,09	18.358,57	18.975,86	19.056,65	19.464,75
Fondo Tipo D	13.615,94	13.777,04	13.921,18	14.170,80	14.386,04	14.636,94	14.787,45	14.943,13	15.055,82	15.408,77	15.397,08	15.630,00
Fondo Tipo E	16.402,84	16.570,37	16.666,69	16.887,84	17.006,04	17.036,08	17.058,78	17.167,48	17.315,46	17.424,63	17.276,16	17.299,10

RENTABILIDAD REAL DE LOS FONDOS DE PENSIONES (1)

RENTABILIDAD REAL DEL FONDO TIPO A DEFLACTADA POR U.F. (2)

Fondo de Pensiones Tipo A	Período			
	Mayo 2007	Acumulada Enc. 2007-May. 2007	Últimos 12 meses Jun. 2006-May. 2007	Promedio anual Sep. 2002-May. 2007(4)
BANSANDER	0,75	8,97	22,88	18,11
CUPRUM	0,79	8,94	22,49	17,95
HABITAT	0,57	9,17	23,13	17,09
PLANVITAL	0,50	8,86	23,24	16,32
PROVIDA	0,57	8,94	22,66	18,05
SANTA MARIA	0,57	8,82	22,37	16,98
PROMEDIO (3)	0,65	8,98	22,75	17,69

RENTABILIDAD REAL DEL FONDO TIPO B DEFLACTADA POR U.F. (2)

Fondo de Pensiones Tipo B	Período			
	Mayo 2007	Acumulada Enc. 2007-May. 2007	Últimos 12 meses Jun. 2006-May. 2007	Promedio anual Sep. 2002-May. 2007(4)
BANSANDER	0,59	8,15	20,72	13,62
CUPRUM	0,44	7,82	20,07	13,41
HABITAT	0,54	8,38	20,82	12,50
PLANVITAL	0,65	8,94	22,17	12,75
PROVIDA	0,46	7,80	20,14	12,68
SANTA MARIA	0,52	8,32	20,70	12,77
PROMEDIO (3)	0,51	8,08	20,49	12,91

RENTABILIDAD REAL DEL FONDO TIPO C DEFLACTADA POR U.F. (2)

Fondo de Pensiones Tipo C	Período			
	Mayo 2007	Acumulada Enc. 2007-May. 2007	Últimos 12 meses Jun. 2006-May. 2007	Promedio anual Jun. 1981-May. 2007(5)
BANSANDER	-0,08	6,40	17,33	10,54
CUPRUM	0,03	6,36	16,86	10,58
HABITAT	-0,04	6,79	17,99	10,36
PLANVITAL	0,01	6,94	17,67	10,57
PROVIDA	-0,23	5,91	16,37	10,15
SANTA MARIA	-0,12	6,50	17,00	10,10
PROMEDIO (3)	-0,10	6,36	17,07	10,32

RENTABILIDAD REAL DEL FONDO TIPO D DEFLACTADA POR U.F. (2)

Fondo de Pensiones Tipo D	Período			
	Mayo 2007	Acumulada Enc. 2007-May. 2007	Últimos 12 meses Jun. 2006-May. 2007	Promedio anual Sep. 2002-May. 2007 (4)
BANSANDER	-0,51	4,00	12,10	7,62
CUPRUM	-0,47	3,67	11,15	7,65
HABITAT	-0,54	4,51	13,14	7,25
PLANVITAL	-0,54	4,34	12,21	6,77
PROVIDA	-0,65	3,76	11,21	6,68
SANTA MARIA	-0,62	4,18	11,80	6,92
PROMEDIO (3)	-0,57	4,02	11,84	7,09

RENTABILIDAD REAL DEL FONDO TIPO E DEFLACTADA POR U.F. (2)

Fondo de Pensiones Tipo E	Período			
	Mayo 2007	Acumulada Enc. 2007-May. 2007	Últimos 12 meses Jun. 2006-May. 2007	Promedio anual May. 2000-May. 2007 (6)
BANSANDER	-0,52	1,19	7,03	6,56
CUPRUM	-0,77	1,11	6,32	6,55
HABITAT	-0,60	1,59	7,10	6,08
PLANVITAL	-0,58	1,16	5,88	5,45
PROVIDA	-0,71	0,92	5,53	5,59
SANTA MARIA	-0,79	1,04	5,39	5,33
PROMEDIO (3)	-0,68	1,18	6,25	5,97

NOTAS: La rentabilidad es variable, por lo que no se garantiza que rentabilidades pasadas se repitan en el futuro.

- (1) Se entiende por rentabilidad real de un Fondo de Pensiones en un mes al porcentaje de variación del valor cuota al último día de ese mes, respecto al valor de la cuota al último día del mes anterior, resultado que se deflacta por la variación de la unidad de fomento en ese período.
- (2) Corresponde a la rentabilidad por las cotizaciones que se mantuvieron en el Fondo respectivo o en el Sistema durante todo el período considerado en la medición.
- (3) La rentabilidad promedio del Sistema se pondera por el valor del Patrimonio de cada Fondo de Pensiones respectivo en el período correspondiente.
- (4) La rentabilidad promedio anual para el período septiembre 2002 a mayo 2007 para los Fondos Tipo A, B y D considera como valor cuota inicial el correspondiente al 26 de septiembre de 2002, debido a que en esa fecha dichos Tipos de Fondos recibieron sus primeros recursos.
- (5) La rentabilidad promedio anual para el período junio 1981 a mayo 2007 para el Fondo Tipo C considera como valor cuota inicial el correspondiente al 16 de junio de 1981, debido a que en esa fecha dicho Tipo de Fondo recibió sus primeros recursos.
- (6) La rentabilidad promedio anual para el período mayo 2000 a mayo 2007 para el Fondo Tipo E considera como valor cuota inicial el correspondiente al 14 de mayo de 2000, debido a que en esa fecha dicho Fondo recibió sus primeros recursos.

RENTABILIDAD REAL DE LOS FONDOS DE PENSIONES (1)

RENTABILIDAD REAL DEL FONDO TIPO A DEFLACTADA POR U.F. (2)

Fondo de Pensiones Tipo A	Período			
	Junio 2007	Acumulada Ene. 2007-Jun. 2007	Últimos 12 meses Jul. 2006-Jun. 2007	Promedio anual Sep. 2002-Jun. 2007 (4)
BANSANDER	2,63	12,27	31,23	18,51
CUPRUM	2,31	11,70	30,12	18,23
HABITAT	2,53	12,22	31,37	17,45
PLANVITAL	2,21	11,56	30,65	16,62
PROVIDA	2,47	11,93	30,53	18,39
SANTA MARIA	2,28	11,57	30,02	17,27
PROMEDIO (3)	2,44	11,95	30,68	18,02

RENTABILIDAD REAL DEL FONDO TIPO B DEFLACTADA POR U.F. (2)

Fondo de Pensiones Tipo B	Período			
	Junio 2007	Acumulada Ene. 2007-Jun. 2007	Últimos 12 meses Jul. 2006-Jun. 2007	Promedio anual Sep. 2002-Jun. 2007 (4)
BANSANDER	2,02	10,53	26,65	13,89
CUPRUM	1,60	9,79	25,39	13,59
HABITAT	2,08	10,77	26,96	12,79
PLANVITAL	2,17	11,38	28,24	13,04
PROVIDA	2,06	10,05	25,83	12,94
SANTA MARIA	1,93	10,50	26,35	13,01
PROMEDIO (3)	1,96	10,33	26,26	13,16

RENTABILIDAD REAL DEL FONDO TIPO C DEFLACTADA POR U.F. (2)

Fondo de Pensiones Tipo C	Período			
	Junio 2007	Acumulada Ene. 2007-Jun. 2007	Últimos 12 meses Jul. 2006-Jun. 2007	Promedio anual Jun. 1981-Jun. 2007 (5)
BANSANDER	1,62	8,13	21,07	10,58
CUPRUM	1,27	7,71	20,03	10,59
HABITAT	1,67	8,57	22,01	10,39
PLANVITAL	1,72	8,78	21,71	10,61
PROVIDA	1,57	7,57	20,08	10,18
SANTA MARIA	1,54	8,14	20,68	10,13
PROMEDIO (3)	1,55	8,01	20,77	10,35

RENTABILIDAD REAL DEL FONDO TIPO D DEFLACTADA POR U.F. (2)

Fondo de Pensiones Tipo D	Período			
	Junio 2007	Acumulada Ene. 2007-Jun. 2007	Últimos 12 meses Jul. 2006-Jun. 2007	Promedio anual Sep. 2002-Jun. 2007 (4)
BANSANDER	0,86	4,89	13,96	7,68
CUPRUM	0,59	4,28	12,62	7,65
HABITAT	1,03	5,59	15,29	7,35
PLANVITAL	1,17	5,56	14,43	6,91
PROVIDA	0,91	4,70	13,24	6,76
SANTA MARIA	0,91	5,13	13,79	7,00
PROMEDIO (3)	0,89	4,95	13,79	7,16

RENTABILIDAD REAL DEL FONDO TIPO E DEFLACTADA POR U.F. (2)

Fondo de Pensiones Tipo E	Período			
	Junio 2007	Acumulada Ene. 2007-Jun. 2007	Últimos 12 meses Jul. 2006-Jun. 2007	Promedio anual May 2000-Jun. 2007 (6)
BANSANDER	-0,23	0,39	6,15	6,37
CUPRUM	-0,51	-0,05	4,98	6,30
HABITAT	-0,45	0,48	5,87	5,84
PLANVITAL	-0,21	0,06	4,63	5,22
PROVIDA	-0,38	-0,26	4,34	5,35
SANTA MARIA	-0,46	-0,03	4,30	5,11
PROMEDIO (3)	-0,41	0,08	5,05	5,73

NOTAS: La rentabilidad es variable, por lo que no se garantiza que rentabilidades pasadas se repitan en el futuro.

- (1) Se entiende por rentabilidad real de un Fondo de Pensiones en un mes al porcentaje de variación del valor cuota al último día de ese mes, respecto al valor de la cuota al último día del mes anterior, resultado que se deflacta por la variación de la unidad de fomento en ese período.
- (2) Corresponde a la rentabilidad por las cotizaciones que se mantuvieron en el Fondo respectivo o en el Sistema durante todo el período considerado en la medición.
- (3) La rentabilidad promedio del Sistema se pondera por el valor del Patrimonio de cada Fondo de Pensiones respectivo en el período correspondiente.
- (4) La rentabilidad promedio anual para el período septiembre 2002 a junio 2007 para los Fondos Tipo A, B y D considera como valor cuota inicial el correspondiente al 26 de septiembre de 2002, debido a que en esa fecha dichos Tipos de Fondos recibieron sus primeros recursos.
- (5) La rentabilidad promedio anual para el período junio 1981 a junio 2007 para el Fondo Tipo C considera como valor cuota inicial el correspondiente al 16 de junio de 1981, debido a que en esa fecha dicho Tipo de Fondo recibió sus primeros recursos.
- (6) La rentabilidad promedio anual para el período mayo 2000 a junio 2007 para el Fondo Tipo E considera como valor cuota inicial el correspondiente al 14 de mayo de 2000, debido a que en esa fecha dicho Fondo recibió sus primeros recursos.

Indicadores Económicos de Interés

INDICE S.A.F.P. DEL INGRESO IMPONIBLE DE LOS COTIZANTES DEPENDIENTES

Año	Meses	Ingreso Real \$ (1)	Promedio Móvil del Ingreso Real (2)	Indice del Ingreso Real Trimestralizado (3)	Variación de (3) respecto de igual Trimestre del Año anterior
2000	Diciembre	382.727	-	-	-
	Diciembre	381.515	-	-	-
	Diciembre	379.897	-	-	-
	Diciembre	386.335	-	-	-
	Enero	365.331	-	-	-
	Febrero	362.451	371.372	154,45	-
	Marzo	354.837	360.873	150,08	-
	Abril	358.293	358.527	149,11	-
	Mayo	352.771	355.300	147,77	-
	Junio	352.792	354.618	147,48	-
	Julio	350.524	352.029	146,41	-
	Agosto	367.030	356.782	148,38	-
2001	Septiembre	380.944	366.166	152,28	-
	Octubre	360.790	369.588	153,71	-
	Noviembre	368.674	370.136	153,94	-
	Diciembre	398.640	376.035	156,39	-
	Enero	375.710	381.008	158,46	-
	Febrero	371.657	382.002	158,87	2,86
	Marzo	377.690	375.019	155,97	3,92
	Abril	373.578	374.308	155,67	4,40
	Mayo	370.516	373.928	155,51	5,24
	Junio	369.413	371.169	154,37	4,67
	Julio	366.828	368.919	153,43	4,80
	Agosto	368.626	368.289	153,17	3,23
2002	Septiembre	385.411	373.621	155,39	2,04
	Octubre	365.272	373.103	155,17	0,95
	Noviembre	363.090	371.258	154,40	0,30
	Diciembre	396.720	375.027	155,97	-0,27
	Enero	375.999	378.603	157,46	-0,63
	Febrero	373.217	381.979	158,86	-0,01
	Marzo	379.641	376.286	156,49	0,34
	Abril	375.745	376.201	156,46	0,51
	Mayo	372.556	375.980	156,37	0,55
	Junio	374.059	374.120	155,59	0,80
	Julio	370.119	372.244	154,81	0,90
	2003	Agosto	370.508	371.562	154,53
Septiembre		391.279	377.302	156,92	0,99
Octubre		374.253	378.680	157,49	1,49
Noviembre		371.427	378.986	157,62	2,08
Diciembre		409.254	384.978	160,11	2,65
Enero		382.238	387.640	161,22	2,39
Febrero		376.565	389.353	161,93	1,93
Marzo		381.563	380.122	158,09	1,02
Abril		380.048	379.392	157,79	0,85
Mayo		376.079	379.230	157,72	0,86

NOTAS: (1) En pesos de mayo de 2007.
(2) Promedio móvil trimestral.
(3) Base diciembre 1990 = 100%.

INDICE S.A.F.P. DEL INGRESO IMPONIBLE POR SEXO DE LOS COTIZANTES DEPENDIENTES

Año	Meses	RI Real		Promedio Móvil RI Real Trimestral		Índice Promedio Móvil RI Real Trimestral %		Variación respecto igual trimestre Año anterior	
		Hombres (A)	Mujeres (B)	Hombres (A)	Mujeres (B)	Hombres (A)	Mujeres (B)	Hombres (A)	Mujeres (B)
2000	Diciembre	402.796	348.093	-	-	-	-	-	-
	Diciembre	399.804	350.198	-	-	-	-	-	-
	Diciembre	397.774	347.768	-	-	-	-	-	-
	Diciembre	405.090	354.609	-	-	-	-	-	-
	Enero	380.879	338.493	-	-	-	-	-	-
	Febrero	378.745	334.322	388.238	342.475	145.70	185.61	-	-
	Marzo	368.493	331.478	376.039	334.764	141.12	181.43	-	-
	Abril	371.744	335.365	372.994	333.721	139.98	180.87	-	-
	Mayo	365.883	330.235	368.707	332.359	138.37	180.13	-	-
	Junio	362.904	335.288	366.844	333.629	137.67	180.82	-	-
	Julio	362.776	329.291	363.855	331.604	136.55	179.72	-	-
	Agosto	382.170	341.100	369.284	335.226	138.59	181.68	-	-
2005	Septiembre	396.995	353.393	380.647	341.261	142.85	184.95	-	-
	Octubre	377.961	331.799	385.709	342.097	144.75	185.40	-	-
	Noviembre	387.511	336.706	387.489	340.633	145.42	184.61	-	-
	Diciembre	417.087	367.599	394.186	345.368	147.93	187.18	-	-
	Enero	392.232	347.331	398.943	350.546	149.72	189.98	-	-
	Febrero	388.667	342.513	399.329	352.481	149.86	191.03	2.86	2.92
	Marzo	394.080	349.968	391.660	346.604	146.98	187.85	4.15	3.54
	Abril	391.810	342.587	391.519	345.023	146.93	186.99	4.97	3.39
	Mayo	386.972	342.295	390.954	344.950	146.72	186.95	6.03	3.79
	Junio	382.139	347.478	386.974	344.120	145.23	186.50	5.49	3.14
	Julio	381.932	340.670	383.681	343.481	143.99	186.15	5.45	3.58
	2006	Agosto	384.057	341.816	382.709	343.322	143.63	186.07	3.64
Septiembre		399.082	361.579	388.357	348.022	145.75	188.62	2.03	1.98
Octubre		381.726	336.846	388.288	346.747	145.72	187.92	0.67	1.36
Noviembre		380.982	332.602	387.263	343.675	145.33	186.26	-0.06	0.89
Diciembre		415.140	365.667	392.616	345.038	147.34	187.00	-0.40	-0.01
Enero		391.935	348.542	396.019	348.937	148.62	189.11	-0.73	-0.46
Febrero		389.997	344.410	399.024	352.873	149.75	191.24	-0.08	0.11
Marzo		395.845	352.105	392.592	348.352	147.33	188.79	0.24	0.50
Abril		393.847	345.041	393.229	347.186	147.57	188.16	0.44	0.63
Mayo		389.735	343.250	393.142	346.799	147.54	187.95	0.56	0.54
Junio		388.259	349.854	390.614	346.048	146.59	187.55	0.94	0.56
Julio		386.936	341.530	388.310	344.878	145.73	186.91	1.21	0.41
2007	Agosto	387.990	340.885	387.728	344.090	145.51	186.48	1.31	0.22
	Septiembre	407.865	363.357	394.264	348.591	147.96	188.92	1.52	0.16
	Octubre	393.187	342.452	396.347	348.898	148.74	189.09	2.08	0.62
	Noviembre	391.538	338.069	397.530	347.959	149.19	188.58	2.65	1.25
	Diciembre	429.474	376.136	404.733	352.219	151.89	190.89	3.09	2.08
	Enero	400.217	352.142	407.076	355.449	152.77	192.64	2.79	1.87
	Febrero	395.192	345.612	408.295	357.964	153.23	194.00	2.32	1.44
	Marzo	399.372	352.306	398.261	350.020	149.46	189.70	1.44	0.48
	Abril	399.696	347.760	398.087	348.560	149.40	188.91	1.24	0.40
	Mayo	395.110	344.531	398.059	348.199	149.39	188.71	1.25	0.40

NOTAS: (1) RI = Renta Imponible Promedio.
(2) En pesos de mayo de 2007.
(3) Base diciembre 1990 = 100%.

**INGRESO IMPONIBLE PROMEDIO POR REGION,
DATOS TRIMESTRALES (1)**
(En pesos de junio de 2007)

TRIMESTRES	I	II	III	IV	V	VI	VII	VIII	IX	X	XI	XII	R. Metropol.	S/I	TOTAL	
2000	TRIM. MARZO	347.599	475.442	392.609	312.104	316.257	286.826	253.808	310.131	277.709	284.677	332.728	379.745	379.180	226.361	345.495
	TRIM. JUNIO	349.347	477.224	371.954	309.079	316.434	296.648	257.556	307.400	277.221	283.596	327.888	377.567	377.071	268.441	344.862
	TRIM. SEPT.	347.089	472.727	374.912	314.383	319.598	302.058	262.576	314.685	280.890	288.857	324.860	373.811	380.628	250.454	348.779
	TRIM. DIC.	349.707	473.676	364.027	309.474	316.653	289.791	255.083	308.559	278.898	289.650	328.355	377.663	377.188	226.709	344.611
2001	TRIM. MARZO	355.193	490.171	397.580	321.757	326.609	290.439	260.803	318.853	291.886	297.952	337.923	384.048	387.355	360.267	354.397
	TRIM. JUNIO	347.045	488.860	381.888	317.331	324.827	303.948	263.089	314.772	287.094	294.371	329.289	379.605	384.728	405.135	352.546
	TRIM. SEPT.	340.353	474.468	379.456	314.283	320.960	304.957	264.809	314.172	287.037	293.903	320.461	374.426	381.102	400.109	349.708
	TRIM. DIC.	342.671	479.948	373.924	311.323	321.229	292.352	261.451	311.889	287.242	298.187	325.318	380.220	380.187	403.157	348.472
2002	TRIM. MARZO	352.239	487.131	396.451	322.372	326.271	297.085	265.774	322.984	297.185	302.263	331.464	378.714	387.630	399.623	355.675
	TRIM. JUNIO	356.978	489.731	387.529	322.375	329.063	312.358	275.426	323.910	298.597	301.739	339.297	381.384	386.828	560.809	357.769
	TRIM. SEPT.	362.059	488.873	392.385	327.630	323.371	313.474	275.301	327.766	299.612	305.545	336.064	382.656	393.144	533.220	362.029
	TRIM. DIC.	350.747	481.584	372.363	310.763	320.325	293.024	265.210	311.584	290.181	299.405	334.739	369.956	373.849	221.814	345.732
2003	TRIM. MARZO	351.333	483.068	387.252	315.224	321.316	291.163	264.273	315.193	294.225	299.385	351.340	374.593	375.828	277.850	347.743
	TRIM. JUNIO	357.278	492.045	390.111	321.116	328.793	309.082	274.820	323.928	296.569	304.037	346.948	374.618	380.671	303.984	354.557
	TRIM. SEPT.	349.793	488.692	393.099	322.016	327.713	308.258	274.602	328.590	297.527	305.124	345.605	377.148	380.036	286.659	354.666
	TRIM. DIC.	355.122	492.741	387.546	322.616	329.518	297.568	269.156	324.825	296.592	310.516	344.517	383.650	381.407	258.876	354.411
2004	TRIM. MARZO	366.251	503.147	406.858	327.294	332.122	301.735	275.580	333.260	306.834	315.408	359.490	390.497	387.726	259.543	360.950
	TRIM. JUNIO	350.648	457.509	386.322	322.381	330.658	304.669	275.999	328.796	297.935	307.306	338.499	382.986	378.002	251.351	352.881
	TRIM. SEPT.	365.824	498.841	394.723	330.513	336.219	313.462	280.083	336.865	306.296	319.122	349.602	384.310	403.976	210.727	368.676
	TRIM. DIC.	367.573	499.676	398.597	341.837	337.669	310.289	280.800	337.185	308.805	326.142	380.615	384.143	410.796	185.797	372.758
2005	TRIM. MARZO	368.869	508.048	410.931	336.180	335.165	301.527	276.557	337.545	307.534	319.250	372.554	390.805	408.038	177.758	369.906
	TRIM. JUNIO	366.551	509.196	402.568	334.084	336.273	311.967	285.709	337.702	304.285	320.785	359.571	381.653	405.913	187.167	370.590
	TRIM. SEPT.	362.001	498.859	404.120	333.870	335.372	308.275	282.225	335.338	300.395	317.424	356.964	382.177	402.718	197.804	367.668
	TRIM. DIC.	365.154	502.130	400.568	331.140	333.992	295.720	271.547	334.162	299.288	320.527	351.670	392.881	403.402	192.904	366.156
2006	TRIM. MARZO	373.893	511.868	416.344	341.001	340.851	305.502	278.842	343.019	309.421	321.188	362.557	390.473	409.322	199.123	372.682
	TRIM. JUNIO	368.483	510.393	410.242	340.841	340.443	309.749	281.060	342.864	304.793	319.086	357.144	383.744	407.114	197.044	372.135
	TRIM. SEPT.	364.143	503.939	412.631	338.908	341.852	314.825	282.659	341.983	307.444	321.750	356.451	383.154	406.690	202.067	372.294
	TRIM. DIC.	370.137	514.050	412.091	344.867	343.686	308.102	273.524	341.686	306.917	326.729	363.325	381.478	406.729	191.112	372.907
2007	TRIM. MARZO	379.776	520.934	425.637	349.862	348.821	311.915	280.693	345.262	312.937	330.162	368.536	390.340	409.833	259.234	376.696
	TRIM. JUNIO	373.406	517.357	422.656	345.927	348.677	316.767	285.479	344.961	312.047	330.163	358.126	391.810	403.715	233.845	374.594

NOTAS: (1) Corresponde al ingreso imponible de los afiliados que cotizaron durante el último mes de cada trimestre, considerado por remuneraciones devengadas en el mes anterior de cada año.
S/I: Sin información. Corresponde al porcentaje de cotizantes que no han sido clasificados en ninguna región, el que varía aproximadamente entre un 0,001% y un 0,26% del total de cotizantes, para cada trimestre considerado.

**INDICE S.A.F.P. DEL INGRESO IMPONIBLE POR REGION,
DATOS TRIMESTRALES (1)**
(Porcentajes)

TRIMESTRES	I	II	III	IV	V	VI	VII	VIII	IX	X	XI	XII	R. Metropol.	SI	TOTAL
2000	TRIM. MARZO	158,08	136,80	145,16	167,34	159,99	142,02	160,61	186,74	175,42	171,19	146,04	157,17	139,40	156,45
	TRIM. JUNIO	158,88	137,31	137,52	165,71	160,08	146,88	162,99	186,41	174,76	168,70	145,20	156,30	165,32	156,17
	TRIM. SEPT.	157,85	136,02	138,61	168,56	161,68	149,56	166,16	188,88	178,00	167,14	143,76	157,77	154,24	157,94
	TRIM. DIC.	159,04	136,29	134,59	165,93	160,19	143,49	161,42	187,54	178,49	168,94	145,24	156,35	139,62	156,05
2001	TRIM. MARZO	161,54	141,04	146,99	172,51	165,23	143,81	165,04	196,27	183,60	173,86	147,70	160,56	221,87	160,48
	TRIM. JUNIO	157,83	140,66	141,19	170,14	164,33	150,50	166,49	193,05	181,40	169,42	145,99	159,47	249,50	159,65
	TRIM. SEPT.	154,79	136,52	140,29	168,50	162,37	151,00	167,58	193,01	181,11	164,88	144,00	157,97	246,41	158,36
	TRIM. DIC.	155,84	138,10	138,25	166,92	162,51	144,76	165,45	193,15	183,75	167,38	146,22	157,59	248,28	157,80
2002	TRIM. MARZO	160,19	140,16	146,58	172,84	165,06	147,10	168,19	199,83	186,26	170,54	145,65	160,67	246,11	161,06
	TRIM. JUNIO	162,35	140,91	143,28	172,84	166,47	154,66	174,29	200,78	185,94	174,57	146,67	160,34	345,37	162,01
	TRIM. SEPT.	164,66	140,66	145,07	175,66	168,14	155,22	174,22	201,47	188,28	172,91	147,16	162,96	328,38	163,94
	TRIM. DIC.	159,52	138,57	137,67	166,62	162,05	145,09	167,83	195,13	184,50	172,22	142,28	154,96	136,60	156,56
2003	TRIM. MARZO	159,78	138,99	143,18	169,01	162,55	144,17	167,24	197,84	184,49	180,77	144,06	155,78	171,11	157,47
	TRIM. JUNIO	162,49	141,58	144,23	172,17	166,33	153,04	173,91	199,42	187,35	178,51	144,07	157,79	187,21	160,56
	TRIM. SEPT.	159,08	140,61	145,34	172,65	165,79	152,63	173,77	200,06	188,02	177,81	145,04	157,53	176,54	160,61
	TRIM. DIC.	161,51	141,78	143,29	172,97	166,70	147,34	170,33	199,44	191,35	177,26	147,54	158,09	159,43	160,49
2004	TRIM. MARZO	166,57	144,77	150,43	175,48	168,02	149,40	174,39	206,32	194,36	184,96	150,18	160,71	159,84	163,45
	TRIM. JUNIO	159,47	131,64	142,83	172,85	167,28	150,86	174,66	200,34	189,37	174,16	147,29	156,68	154,79	159,80
	TRIM. SEPT.	166,37	143,53	145,94	177,21	170,09	155,21	177,24	205,96	196,65	179,87	147,80	167,45	129,78	166,95
	TRIM. DIC.	167,17	143,77	147,37	183,28	170,82	153,64	177,70	207,65	200,97	195,83	147,73	170,28	114,42	168,80
2005	TRIM. MARZO	167,76	146,18	151,93	180,24	169,56	149,30	175,01	206,79	196,73	191,68	150,29	169,13	109,47	167,51
	TRIM. JUNIO	166,70	146,51	148,84	179,12	170,12	154,47	180,80	204,61	197,67	185,00	146,78	168,25	115,27	167,82
	TRIM. SEPT.	164,63	143,54	149,41	179,01	169,66	152,64	178,60	201,99	195,60	183,66	146,98	166,93	121,82	166,49
	TRIM. DIC.	166,07	144,48	148,10	177,54	168,96	146,43	171,84	201,25	197,51	180,94	151,09	167,21	118,80	165,81
2006	TRIM. MARZO	170,04	147,28	153,93	182,83	172,43	151,27	176,46	208,06	197,92	186,54	150,17	169,67	122,63	168,76
	TRIM. JUNIO	167,58	146,86	151,68	182,74	172,23	153,37	177,86	204,95	196,63	183,75	147,58	168,75	121,35	168,52
	TRIM. SEPT.	165,61	145,00	152,56	181,71	172,94	155,89	178,87	206,73	198,27	183,40	147,35	168,57	124,44	168,59
	TRIM. DIC.	168,33	147,91	152,36	184,90	173,87	152,56	173,09	206,38	201,34	186,93	146,71	168,59	117,70	168,87
2007	TRIM. MARZO	172,72	149,89	157,37	187,58	176,46	154,44	177,63	210,43	203,45	189,61	150,12	169,88	159,65	170,58
	TRIM. JUNIO	169,82	148,86	156,27	185,47	176,39	156,85	180,66	209,83	203,45	184,26	150,68	167,34	144,01	169,63

NOTA: (1) Base diciembre de 1990 = 100.

**INGRESO IMPONIBLE PROMEDIO POR ACTIVIDAD ECONOMICA,
DATOS TRIMESTRALES (1)**
(En pesos de junio de 2007)

TRIMESTRES	AGRIC.	MINAS	INDUST.	ELECT.	CONST.	COM. MAYOR	TRANSP.	FINANZ.	SERV. EST.	ACT. NO ESP.	S/I	TOTAL
2000												
TRIM. MARZO	228.599	722.166	394.814	650.841	291.140	306.330	350.579	401.939	367.935	344.801	244.564	345.495
TRIM. JUNIO	238.049	692.135	385.700	591.592	290.352	303.589	338.323	398.593	366.501	348.337	248.554	344.862
TRIM. SEPT.	242.938	709.954	390.296	594.838	294.475	308.479	343.719	400.076	369.591	352.988	248.936	348.779
TRIM. DIC.	228.507	700.859	387.663	591.486	291.204	307.534	345.073	397.279	369.948	351.194	245.649	344.611
2001												
TRIM. MARZO	229.909	744.228	400.757	633.602	293.674	314.771	360.271	408.373	382.473	373.244	253.162	354.397
TRIM. JUNIO	238.221	716.707	394.477	579.489	296.962	311.380	346.529	406.181	381.290	355.058	249.183	352.546
TRIM. SEPT.	240.591	712.869	392.628	575.130	298.537	311.558	341.807	403.763	373.696	349.088	251.995	349.708
TRIM. DIC.	232.151	777.948	380.142	584.670	296.271	313.435	344.087	410.631	374.367	331.336	249.351	348.472
2002												
TRIM. MARZO	234.219	806.593	390.606	647.779	295.350	320.579	357.743	417.771	386.639	328.005	257.520	355.675
TRIM. JUNIO	247.924	795.549	384.448	587.661	304.511	316.736	349.743	412.146	390.805	332.285	258.562	357.769
TRIM. SEPT.	245.523	800.011	393.505	627.366	308.573	322.210	356.314	417.193	395.679	329.743	255.725	362.029
TRIM. DIC.	233.332	765.478	376.472	580.619	295.199	310.874	343.514	402.311	381.316	291.584	263.134	345.732
2003												
TRIM. MARZO	229.826	770.699	383.748	616.315	295.302	314.734	349.086	404.609	384.516	295.156	264.267	347.743
TRIM. JUNIO	245.407	771.501	382.420	597.979	304.691	318.542	353.585	406.030	390.153	303.094	264.966	354.557
TRIM. SEPT.	248.285	773.140	383.300	591.022	307.770	319.357	350.298	405.320	387.521	305.474	267.670	354.666
TRIM. DIC.	240.328	765.124	385.923	594.697	306.473	320.422	352.373	408.082	392.597	309.642	284.533	354.411
2004												
TRIM. MARZO	243.223	785.700	399.304	632.853	308.349	326.501	361.358	416.570	399.913	320.828	279.941	360.950
TRIM. JUNIO	252.708	619.691	379.082	511.321	300.482	317.844	348.147	411.138	379.145	337.930	280.940	352.881
TRIM. SEPT.	247.226	794.690	402.352	560.039	304.127	319.127	366.912	446.268	400.679	283.514	326.881	368.676
TRIM. DIC.	245.323	822.619	412.527	646.138	323.015	331.213	375.485	442.982	408.953	301.465	324.877	372.758
2005												
TRIM. MARZO	235.516	849.944	418.555	684.103	313.472	326.821	377.981	441.671	413.649	286.862	304.269	369.906
TRIM. JUNIO	250.085	826.397	405.299	638.729	322.583	327.975	373.094	431.455	411.789	287.563	345.280	370.590
TRIM. SEPT.	244.352	825.553	404.594	629.224	323.960	326.551	373.245	434.273	406.121	277.253	344.758	367.668
TRIM. DIC.	239.945	758.930	396.145	591.751	326.276	326.633	375.463	441.056	411.126	291.058	334.681	366.156
2006												
TRIM. MARZO	244.548	797.169	420.710	609.129	327.386	335.833	387.815	448.971	412.871	282.046	341.439	372.682
TRIM. JUNIO	253.563	771.521	409.027	545.428	332.591	334.798	381.663	441.615	411.318	277.275	359.650	372.135

NOTAS: (1) Corresponde al ingreso imponible de los afiliados que cotizaron durante el último mes de cada trimestre, por remuneraciones devengadas en el mes anterior de cada año.
S/I: Sin información. Corresponde al porcentaje de cotizantes que no han sido clasificados en un sector de la economía, el que varía aproximadamente entre un 5% y un 22% del total de cotizantes, para cada trimestre considerado.

**INGRESO IMPONIBLE PROMEDIO POR ACTIVIDAD ECONOMICA.
DATOS TRIMESTRALES**
(En pesos de junio de 2007)

ACTIVIDAD ECONOMICA	2006		2007	
	Septiembre	Diciembre	Marzo	Junio
Agricultura, Ganadería, Caza y Silvicultura	232.131	238.541	240.368	246.291
Pesca	385.054	394.485	403.092	393.352
Explotación de Minas y Canteras	840.695	858.183	855.522	849.028
Industrias Manufactureras no Metálicas	395.101	398.279	409.105	392.877
Industrias Manufactureras Metálicas	395.690	401.732	403.225	400.398
Suministro de Electricidad, Gas y Agua	608.389	587.033	616.507	571.640
Construcción	332.683	332.893	332.005	339.768
Com. por Mayor y Menor, Rep. Vehículos Automotores/Enseres Domésticos	345.846	348.004	350.076	344.789
Hoteles y Restaurantes	255.274	260.452	261.298	253.065
Transporte, Almacenamiento y Comunicaciones	391.188	387.764	396.909	397.232
Intermediación Financiera	575.925	591.646	596.371	564.819
Actividades Inmobiliarias, Empresariales y de Alquiler	325.175	330.959	332.757	327.397
Adm. Pública y Defensa, Planes de Seg. Social, Afiliación Obligatoria	459.837	458.054	472.874	473.112
Enseñanza	523.501	528.580	536.370	536.246
Servicios Sociales y de Salud	402.262	411.746	421.294	420.754
Otras Actividades de Servicios Comunitarios, Sociales y Personales	333.967	332.916	335.692	336.460
Consejo de Administración de Edificios y Condominios	167.204	178.091	175.837	182.149
Organizaciones y Organos Extraterritoriales	716.193	700.989	679.540	682.269
Sin Información	425.077	398.587	465.137	416.265
TOTAL	372.294	372.907	376.696	374.594

NOTA:

S/I: Sin información. Corresponde al porcentaje de cotizantes que no han sido clasificados en un sector de la economía, el que alcanzó a 0,8% en este último período considerado.

**INDICE S.A.F.P. DEL INGRESO IMPONIBLE POR ACTIVIDAD ECONOMICA,
DATOS TRIMESTRALES (1)**
(Porcentajes)

TRIMESTRES	AGRIC.	MINAS	INDUST.	ELECT.	CONST.	COM. MAYOR	TRANSP.	FINANZ.	SERV. EST.	ACT. NO ESP.	S/I	TOTAL
2000												
TRIM. MARZO	244,70	156,11	166,83	140,52	137,83	157,97	145,21	138,07	190,64	118,25	112,93	156,45
TRIM. JUNIO	254,81	149,62	162,98	127,73	137,46	156,55	140,13	136,92	189,90	119,46	114,77	156,17
TRIM. SEPT.	260,04	153,47	164,92	128,43	139,41	159,07	142,36	137,43	191,50	121,05	114,95	157,94
TRIM. DIC.	244,60	151,50	163,81	127,71	137,86	158,59	142,93	136,47	191,69	120,44	113,43	156,05
2001												
TRIM. MARZO	246,10	160,88	169,34	136,80	139,03	162,32	149,22	140,28	198,17	128,00	116,90	160,48
TRIM. JUNIO	255,00	154,93	166,68	125,12	140,59	160,57	143,53	139,52	197,56	121,76	115,06	159,65
TRIM. SEPT.	257,53	154,10	165,90	124,18	141,33	160,66	141,57	138,69	193,63	119,72	116,36	158,36
TRIM. DIC.	248,50	168,16	160,63	126,24	140,26	161,63	142,52	141,05	193,97	113,63	115,14	157,80
2002												
TRIM. MARZO	250,71	174,36	165,05	139,86	139,83	165,31	148,17	143,50	200,33	112,48	118,91	161,06
TRIM. JUNIO	265,38	171,97	162,45	126,88	144,16	163,33	144,86	141,57	202,49	113,95	119,39	162,01
TRIM. SEPT.	262,81	172,93	166,27	135,45	146,09	166,15	147,58	143,31	205,02	113,08	118,08	163,94
TRIM. DIC.	249,76	165,47	159,08	125,36	139,75	160,31	142,28	138,19	197,58	99,99	121,50	156,56
2003												
TRIM. MARZO	246,01	166,60	162,15	133,07	139,80	162,30	144,59	138,98	199,23	101,22	122,02	157,47
TRIM. JUNIO	262,69	166,77	161,59	129,11	144,25	164,26	146,45	139,47	202,15	103,94	122,35	160,56
TRIM. SEPT.	265,77	167,13	161,96	127,61	145,71	164,68	145,09	139,23	200,79	104,76	123,60	160,61
TRIM. DIC.	257,25	165,39	163,07	128,40	145,09	165,23	145,95	140,18	203,42	106,19	131,38	160,49
2004												
TRIM. MARZO	260,35	169,84	168,72	136,64	145,98	168,37	149,67	143,09	207,21	110,02	129,26	163,45
TRIM. JUNIO	270,50	133,96	160,18	110,40	142,25	163,90	144,20	141,23	196,45	115,89	129,72	159,80
TRIM. SEPT.	264,63	171,78	170,01	120,92	143,98	164,56	151,97	153,29	207,61	97,23	150,94	166,95
TRIM. DIC.	262,60	177,82	174,31	139,51	152,92	170,80	155,52	152,16	211,89	103,38	150,01	168,80
2005												
TRIM. MARZO	252,10	183,73	176,86	147,70	148,40	168,53	156,56	151,71	214,33	98,38	140,49	167,51
TRIM. JUNIO	267,69	178,64	171,26	137,91	152,72	169,13	154,53	148,21	213,36	98,62	159,43	167,82
TRIM. SEPT.	261,56	178,46	170,96	135,86	153,37	168,39	154,59	149,17	210,43	95,08	159,19	166,49
TRIM. DIC.	256,84	164,05	167,39	127,76	154,47	168,43	155,51	151,50	213,02	99,81	154,54	165,81
2006												
TRIM. MARZO	261,77	172,32	177,77	131,52	154,99	173,18	160,63	154,22	213,93	96,72	157,66	168,76
TRIM. JUNIO	271,42	166,78	172,83	117,76	157,46	172,65	158,08	151,70	213,12	95,09	166,07	168,52

NOTA: (1) Base diciembre de 1990 = 100.

INDICE DE REMUNERACIONES, INGRESO MINIMO Y VALORES DE LA PENSION MINIMA

AÑO	MES	INDICE DE REMUNERACIONES		VARIACION EN 12 MESES		INDICE REAL DE REMUNERACIONES		VARIACION MENSUAL		VARIACION EN 12 MESES		INGRESO MINIMO (PESOS)		MINIMA < 70 AÑOS (3) (PESOS)		MINIMA 70 Y < 75 AÑOS (3) (PESOS)	
		(1)	(2)	%	%	(2)	(2)	%	%	(PESOS)	(PESOS)	(PESOS)	(PESOS)	(PESOS)	(PESOS)		
2000	Diciembre	80,62	17,02	5,3	-	17,02	100,000	-	0,7	70,206,29	76,765,15	100,000	76,765,15				
2001	Diciembre	84,87	17,45	5,3	-	17,45	105,500	-	2,6	72,361,62	79,121,84	105,500	79,121,84				
2002	Diciembre	88,30	17,66	4,0	-	17,66	111,200	-	1,2	74,503,52	81,463,85	111,200	81,463,85				
2003	Diciembre	91,26	18,06	3,4	0,8	18,06	115,648	1,1	2,3	75,211,30	82,237,76	115,648	82,237,76				
2004	Enero	91,64	18,17	3,3	0,4	18,17	115,648	0,6	2,5	75,211,30	82,237,76	115,648	82,237,76				
	Febrero	91,77	18,19	3,1	0,1	18,19	115,648	0,1	3,1	75,211,30	82,237,76	115,648	82,237,76				
	Marzo	91,90	18,14	2,9	0,1	18,14	115,648	0,3	3,6	75,211,30	82,237,76	115,648	82,237,76				
	Abril	91,97	18,09	3,0	0,1	18,09	115,648	-0,3	3,3	75,211,30	82,237,76	115,648	82,237,76				
	Mayo	91,93	17,99	3,0	-0,0	17,99	115,648	-0,6	2,3	75,211,30	82,237,76	115,648	82,237,76				
	Junio	92,23	17,97	3,0	0,3	17,97	120,000	-0,1	2,0	75,211,30	82,237,76	120,000	82,237,76				
	Julio	92,36	17,95	2,9	0,1	17,95	120,000	-0,1	1,5	75,211,30	82,237,76	120,000	82,237,76				
	Agosto	92,37	17,89	2,7	0,0	17,89	120,000	-0,4	1,0	75,211,30	82,237,76	120,000	82,237,76				
	Septiembre	92,81	17,96	2,9	0,5	17,96	120,000	0,4	1,4	75,211,30	82,237,76	120,000	82,237,76				
	Octubre	92,81	17,91	2,8	0,0	17,91	120,000	-0,3	0,8	75,211,30	82,237,76	120,000	82,237,76				
	Noviembre	92,98	17,90	2,7	0,2	17,90	120,000	-0,1	0,2	75,211,30	82,237,76	120,000	82,237,76				
	Diciembre	93,70	18,10	2,7	0,8	18,10	120,000	1,2	0,2	77,076,54	84,277,26	120,000	84,277,26				
2005	Enero	94,33	18,28	2,9	0,7	18,28	120,000	1,0	0,6	77,076,54	84,277,26	120,000	84,277,26				
	Febrero	94,96	18,42	3,5	0,7	18,42	120,000	0,8	1,3	77,076,54	84,277,26	120,000	84,277,26				
	Marzo	95,65	18,44	4,1	0,7	18,44	120,000	0,1	1,6	77,076,54	84,277,26	120,000	84,277,26				
	Abril	96,00	18,34	4,4	0,4	18,34	120,000	-0,5	1,4	77,076,54	84,277,26	120,000	84,277,26				
	Mayo	96,25	18,34	4,7	0,3	18,34	120,000	0,0	2,0	77,076,54	84,277,26	120,000	84,277,26				
	Junio	96,69	18,35	4,8	0,5	18,35	120,000	0,0	2,1	77,076,54	84,277,26	120,000	84,277,26				
	Julio	97,31	18,35	5,4	0,6	18,35	127,500	0,0	2,2	77,076,54	84,277,26	127,500	84,277,26				
	Agosto	97,61	18,36	5,7	0,3	18,36	127,500	0,0	2,6	77,076,54	84,277,26	127,500	84,277,26				
	Septiembre	98,10	18,27	5,7	0,5	18,27	127,500	-0,5	1,7	77,076,54	84,277,26	127,500	84,277,26				
	Octubre	98,43	18,24	6,1	0,3	18,24	127,500	-0,1	1,8	77,076,54	84,277,26	127,500	84,277,26				
	Noviembre	98,66	18,33	6,5	0,2	18,33	127,500	0,5	2,4	77,076,54	84,277,26	127,500	84,277,26				
	Diciembre	99,60	18,56	6,3	1,0	18,56	127,500	1,3	2,5	79,866,71	87,328,10	127,500	87,328,10				
2006	Enero	100,00	18,62	6,0	0,4	18,62	127,500	0,3	1,9	79,866,71	87,328,10	127,500	87,328,10				
	Febrero	100,37	18,71	5,7	0,4	18,71	127,500	0,5	1,6	79,866,71	87,328,10	127,500	87,328,10				
	Marzo	100,65	18,65	5,2	0,3	18,65	127,500	-0,3	1,2	79,866,71	87,328,10	127,500	87,328,10				
	Abril	101,17	18,63	5,4	0,5	18,63	127,500	-0,1	1,6	79,866,71	87,328,10	127,500	87,328,10				
	Mayo	101,52	18,65	5,5	0,3	18,65	127,500	0,1	1,7	79,866,71	87,328,10	127,500	87,328,10				
	Junio	101,95	18,62	5,4	0,4	18,62	135,000	-0,2	1,5	87,853,38	96,060,91	135,000	96,060,91				
	Julio	102,37	18,59	5,2	0,4	18,59	135,000	-0,1	1,3	87,853,38	96,060,91	135,000	96,060,91				
	Agosto	102,74	18,61	5,3	0,1	18,61	135,000	0,1	1,4	87,853,38	96,060,91	135,000	96,060,91				
	Septiembre	103,27	18,70	5,3	0,5	18,70	135,000	0,5	2,4	87,853,38	96,060,91	135,000	96,060,91				
	Octubre	103,52	18,80	5,2	0,2	18,80	135,000	0,5	3,1	87,853,38	96,060,91	135,000	96,060,91				
	Noviembre	103,79	18,88	5,2	0,3	18,88	135,000	0,4	3,0	87,853,38	96,060,91	135,000	96,060,91				
	Diciembre	105,26	19,13	5,7	1,4	19,13	135,000	1,3	3,0	89,715,87	98,097,40	135,000	98,097,40				
2007	Enero	105,78	19,16	5,8	0,5	19,16	135,000	0,2	2,9	89,715,87	98,097,40	135,000	98,097,40				
	Febrero	106,53	19,33	6,1	0,7	19,33	135,000	0,9	3,3	89,715,87	98,097,40	135,000	98,097,40				
	Marzo	107,26	19,38	6,6	0,7	19,38	135,000	0,3	3,9	89,715,87	98,097,40	135,000	98,097,40				
	Abril	107,86	19,38	6,6	0,6	19,38	135,000	0,0	4,0	89,715,87	98,097,40	135,000	98,097,40				
	Mayo	108,22	19,32	6,6	0,3	19,32	135,000	-0,3	3,6	89,715,87	98,097,40	135,000	98,097,40				
	Junio	108,76	19,24	6,7	0,5	19,24	135,000	-0,4	3,3	89,715,87	98,097,40	135,000	98,097,40				

NOTAS: (1) Base: Enero 2006 = 100. Fuente: Instituto Nacional de Estadísticas.
(2) Corresponde al mismo Índice Nominal publicado por el I.N.E., deflactado según la variación del I.P.C. de los meses respectivos.
(3) Valores establecidos de acuerdo al artículo 3° de la Ley N° 19.953.

Seguro de Cesantía

SANCIONES APLICADAS A LA A.F.C.

ACUMULADA AÑO 2007

PERSONA NATURAL O JURIDICA	RESOLUCION	FECHA	SANCION	CAUSAL
A.F.C. CHILE S.A.	Nº 003	11.01.2007	Multa a la A.F.C. por 200 U.F.	Infracción a las instrucciones impartidas en los números 33 y 34 del Capítulo III de la Circular Nº 3, de esta Superintendencia, referidos a la obligación que tiene la Sociedad Administradora de Fondos de Cesantía de Chile S.A. de informar a esta Superintendencia, a los afiliados y al público en general, con 30 días de anticipación, el cierre definitivo de un centro de Atención de Afiliados, como cualquier modificación de horarios en forma temporal, por razones no imputables a fuerza mayor.

**Estadísticas del
Seguro de Cesantía**

VARIACION DEL NUMERO DE AFILIADOS

	2006												2007											
	Julio	Agosto	Septiembre	Octubre	Noviembre	Diciembre	Enero	Febrero	Marzo	Abril	Mayo	Junio	Julio	Agosto	Septiembre	Octubre	Noviembre	Diciembre	Enero	Febrero	Marzo	Abril	Mayo	Junio
AFILIADOS AL MES ANTERIOR	4.354.435	4.400.409	4.448.754	4.496.764	4.541.673	4.590.360	4.645.937	4.716.167	4.796.814	4.862.661	4.934.246	4.988.118	4.354.435	4.400.409	4.448.754	4.496.764	4.541.673	4.590.360	4.645.937	4.716.167	4.796.814	4.862.661	4.934.246	4.988.118
INCORPORADOS EN EL MES	46.487	48.970	48.498	45.565	51.178	60.542	71.025	81.142	66.674	72.083	53.998	49.331	46.487	48.970	48.498	45.565	51.178	60.542	71.025	81.142	66.674	72.083	53.998	49.331
TRABAJADORES CON CONTRATO VIGENTE	924	1.050	1.300	775	1.003	870	524	734	716	1.052	947	1.057	924	1.050	1.300	775	1.003	870	524	734	716	1.052	947	1.057
TRABAJADORES QUE INICIAN ACTIVIDADES LABORALES	45.563	47.920	47.198	44.790	50.175	59.672	70.501	80.408	65.958	71.031	53.051	48.274	45.563	47.920	47.198	44.790	50.175	59.672	70.501	80.408	65.958	71.031	53.051	48.274
CON CONTRATO DE DURACION INDEFINIDA	13.785	14.743	14.526	12.669	12.122	12.291	11.784	16.461	14.201	18.438	14.553	13.532	13.785	14.743	14.526	12.669	12.122	12.291	11.784	16.461	14.201	18.438	14.553	13.532
CONTRATO A PLAZO FIJO Y CONTRATO PARA UNA OBRA, TRABAJO O SERVICIO DETERMINADO	31.778	33.177	32.672	32.121	38.053	47.381	58.717	63.947	51.757	52.593	38.498	34.742	31.778	33.177	32.672	32.121	38.053	47.381	58.717	63.947	51.757	52.593	38.498	34.742
RETIRADOS EN EL MES	513	625	488	656	2.491	4.965	795	495	827	498	126	1.722	513	625	488	656	2.491	4.965	795	495	827	498	126	1.722
AFILIADOS FALLECIDOS	109	108	107	101	104	90	104	110	149	59	1	362	109	108	107	101	104	90	104	110	149	59	1	362
AFILIADOS QUE SE PENSIONAN	304	300	257	254	254	231	253	275	550	247	26	1.206	304	300	257	254	254	231	253	275	550	247	26	1.206
RECLAMOS	100	217	124	301	2.133	4.644	438	110	128	192	99	154	100	217	124	301	2.133	4.644	438	110	128	192	99	154
AFILIADOS AL MES ACTUAL	4.400.409	4.448.754	4.496.764	4.541.673	4.590.360	4.645.937	4.716.167	4.796.814	4.862.661	4.934.246	4.988.118	5.035.727	4.400.409	4.448.754	4.496.764	4.541.673	4.590.360	4.645.937	4.716.167	4.796.814	4.862.661	4.934.246	4.988.118	5.035.727

Reclamos: Son aquellas personas que no les corresponde ser incorporadas a la A.F.C. según la Ley N° 19.728.

NUMERO DE AFILIADOS POR TIPO DE CONTRATO, SEXO Y EDAD
(Al 30 de junio de 2007)

TIPO DE CONTRATO Y SEXO	EDAD														TOTAL	
	+18-20	+20-25	+25-30	+30-35	+35-40	+40-45	+45-50	+50-55	+55-60	+60-65	+65-70	+70-75	+75-80	Más de 80		S/I
Contrato indefinido	18.370	257.889	376.727	363.182	309.984	275.287	217.561	144.671	83.036	45.116	18.120	5.255	1.826	810	113.973	2.231.807
Masculino	11.580	145.737	209.973	214.790	192.622	175.118	143.084	99.436	60.854	35.826	15.579	4.394	1.476	614	1.277	1.312.360
Femenino	6.743	112.066	166.705	148.375	117.344	100.154	74.467	45.212	22.167	9.283	2.539	861	350	196	632	807.094
S/I	47	86	49	17	18	15	10	23	15	7	2	0	0	0	112.064	112.353
Contrato a plazo fijo y contrato para una obra, trabajo o servicio determinado	84.506	481.156	443.387	343.215	304.937	305.706	240.377	161.683	98.942	60.892	30.581	10.444	3.510	1.009	233.575	2.803.920
Masculino	51.539	283.350	263.732	215.221	194.219	185.913	156.518	110.145	72.162	48.307	25.887	9.160	3.113	875	11.063	1.631.204
Femenino	30.753	195.209	178.577	127.406	110.160	119.280	83.442	51.188	26.583	12.448	4.624	1.255	390	128	5.946	947.389
S/I	2.214	2.597	1.078	588	558	513	417	350	197	137	70	29	7	6	216.566	225.327
TOTAL	102.876	739.045	820.114	706.397	614.921	580.993	457.938	306.354	181.978	106.008	48.701	15.699	5.336	1.819	347.548	5.035.727
Masculino	63.119	429.087	473.705	430.011	386.841	361.031	299.602	209.581	133.016	84.133	41.466	13.554	4.589	1.489	12.340	2.943.564
Femenino	37.496	307.275	345.282	275.781	227.504	219.434	157.909	96.400	48.750	21.731	7.163	2.116	740	324	6.578	1.754.483
S/I	2.261	2.683	1.127	605	576	528	427	373	212	144	72	29	7	6	328.630	337.680

**NUMERO DE AFILIADOS CON UN EMPLEADOR, SEGUN NUMERO DE MESES COTIZADOS
POR TIPO DE CONTRATO Y SEXO**
(Al 30 de junio de 2007)

TIPO DE CONTRATO Y SEXO	MESES COTIZADOS													TOTAL		
	0	+1-4	+4-7	+7-13	+13-25	+25-37	+37-49	+49-61	+61-73	+73-85	+85-97	+97-109	+109-121		+121-132	Más de 132
Contrato indefinido	20.848	189.432	106.266	149.626	216.442	153.165	108.543	103.671	5.809	397	20	0	0	0	0	1.054.219
Masculino	9.239	71.253	50.347	75.675	118.387	88.023	65.506	66.691	1.622	58	3	0	0	0	0	546.804
Femenino	5.828	60.226	44.571	63.726	89.200	61.080	41.636	36.665	4.185	339	17	0	0	0	0	407.473
S/I	5.781	57.953	11.348	10.225	8.855	4.062	1.401	315	2	0	0	0	0	0	0	99.942
Contrato a plazo fijo y contrato para una obra, trabajo o servicio determinado	48.979	601.556	151.449	93.417	60.345	23.741	16.577	16.823	110	10	1	0	0	0	0	1.013.008
Masculino	17.370	212.418	66.974	44.561	30.527	13.765	10.571	13.410	56	3	1	0	0	0	0	409.656
Femenino	12.683	234.216	69.117	43.925	28.088	9.613	5.910	3.379	54	7	0	0	0	0	0	406.992
S/I	18.926	154.922	15.358	4.931	1.730	363	96	34	0	0	0	0	0	0	0	196.360
TOTAL	69.827	790.988	257.715	243.043	276.787	176.906	125.120	120.494	5.919	407	21	0	0	0	0	2.067.227
Masculino	26.609	283.671	117.321	120.236	148.914	101.788	76.077	80.101	1.678	61	4	0	0	0	0	956.460
Femenino	18.511	294.442	113.688	107.651	117.288	70.693	47.546	40.044	4.239	346	17	0	0	0	0	814.465
S/I	24.707	212.875	26.706	15.156	10.585	4.425	1.497	349	2	0	0	0	0	0	0	296.302

NUMERO DE AFILIADOS POR TIPO DE CONTRATO, SEXO Y SALDO EN LA CIC
(Al 30 de junio de 2007)

TIPO DE CONTRATO Y SEXO	SALDO (en miles de pesos)																TOTAL
	0	+0	+5	+10	+20	+50	+100	+200	+500	+1.000	+2.000	+3.000	+4.000	+5.000	+7.000	+10.000	
Contrato indefinido	99.788	157.491	110.745	174.258	375.941	383.612	417.357	356.103	107.712	46.057	2.736	7	0	0	0	0	2.231.807
Masculino	53.108	64.088	51.499	88.517	215.499	234.606	263.286	234.365	70.468	34.600	2.317	7	0	0	0	0	1.312.360
Femenino	42.945	60.471	40.752	70.126	143.601	138.977	146.719	116.643	35.401	11.045	414	0	0	0	0	0	807.094
S/I	3.735	32.932	18.494	15.615	16.841	10.029	7.352	5.095	1.843	412	5	0	0	0	0	0	112.353
Contrato a plazo fijo y contrato para una obra, trabajo o servicio determinado	140.245	474.768	356.525	461.802	643.419	368.480	215.605	115.469	21.595	5.578	434	0	0	0	0	0	2.803.920
Masculino	75.593	177.889	166.855	240.738	416.153	278.181	166.898	88.394	15.608	4.492	403	0	0	0	0	0	1.631.204
Femenino	52.979	200.814	138.915	184.241	206.626	84.761	46.283	25.943	5.757	1.040	30	0	0	0	0	0	947.389
S/I	11.673	96.065	50.755	36.823	20.640	5.538	2.424	1.132	230	46	1	0	0	0	0	0	225.327
TOTAL	240.033	632.259	467.270	636.060	1.019.360	752.092	632.962	471.572	129.307	51.635	3.170	7	0	0	0	0	5.035.727
Masculino	128.701	241.977	218.354	329.255	631.652	512.787	430.184	322.759	86.076	39.092	2.720	7	0	0	0	0	2.943.564
Femenino	95.924	261.285	179.667	254.367	350.227	223.738	193.002	142.586	41.158	12.085	444	0	0	0	0	0	1.754.483
S/I	15.408	128.997	69.249	52.438	37.481	15.567	9.776	6.227	2.073	458	6	0	0	0	0	0	337.680

**NUMERO DE CUENTAS, SALDO, NUMERO Y MONTO DE LOS DEPOSITOS DEL MES
POR TIPO DE CONTRATO Y SEXO**
(Al 30 de junio de 2007)

TIPO DE CONTRATO Y SEXO	NUMERO TOTAL DE CUENTAS	SALDO TOTAL M\$	NUMERO DE COTIZACIONES DEL MES	MONTO TOTAL DE LAS COTIZACIONES DEL MES M\$
Contrato indefinido	2.231.807	355.594.974	2.356.605	18.758.810
Masculino	1.312.360	236.832.939	1.372.422	11.654.591
Femenino	807.094	112.646.855	868.554	6.252.867
S/I	112.353	6.115.180	115.629	851.352
Contrato a plazo fijo y contrato para una obra, trabajo o servicio determinado	2.803.920	144.104.350	2.940.009	20.191.275
Masculino	1.631.204	105.124.360	1.710.768	12.378.372
Femenino	947.389	36.009.929	997.362	6.443.235
S/I	225.327	2.970.061	231.879	1.369.668
TOTAL	5.035.727	499.699.324	5.296.614	38.950.085
Masculino	2.943.564	341.957.299	3.083.190	24.032.963
Femenino	1.754.483	148.656.784	1.865.916	12.696.102
S/I	337.680	9.085.241	347.508	2.221.021

NUMERO DE COTIZANTES POR TIPO DE CONTRATO Y SEXO

Tipo de contrato y sexo	2006												2007		
	Julio	Agosto	Septiembre	Octubre	Noviembre	Diciembre	Enero	Febrero	Marzo	Abril	Mayo	Junio			
Contrato indefinido	1.208.182	1.248.356	1.256.103	1.283.347	1.233.561	1.298.723	1.323.931	1.317.503	1.365.081	1.395.800	1.406.234	1.408.602			
Masculino	745.914	775.476	773.265	796.469	765.307	816.603	827.693	822.824	854.652	868.141	874.062	869.794			
Femenino	399.847	416.397	417.009	436.066	426.768	454.191	460.360	452.507	470.871	482.789	490.412	487.669			
S/I	62.421	56.483	65.829	50.812	41.486	27.929	35.878	42.172	39.558	44.870	41.760	51.139			
Contrato a plazo fijo y contrato para una obra, trabajo o servicio determinado	1.008.104	1.029.076	1.023.250	1.020.330	1.009.965	1.121.525	1.176.534	1.166.867	1.205.301	1.222.864	1.177.236	1.124.661			
Masculino	685.893	706.542	697.294	703.280	686.038	760.935	767.026	763.411	795.321	801.614	787.073	752.954			
Femenino	243.057	251.790	246.380	253.471	268.625	323.753	337.778	315.103	333.593	342.110	330.269	299.497			
S/I	79.154	70.744	79.576	63.579	55.302	36.837	71.730	88.353	76.387	79.140	59.894	72.210			
TOTAL	2.216.286	2.277.432	2.279.353	2.303.677	2.243.526	2.420.248	2.500.465	2.484.370	2.570.382	2.618.664	2.583.470	2.533.263			
Masculino	1.431.807	1.482.018	1.470.559	1.499.749	1.451.345	1.577.538	1.594.719	1.586.235	1.649.973	1.669.755	1.661.135	1.622.748			
Femenino	642.904	668.187	663.389	689.537	695.393	777.944	798.138	767.610	804.464	824.899	820.681	787.166			
S/I	141.575	127.227	145.405	114.391	96.788	64.766	107.608	130.525	115.945	124.010	101.654	123.349			

**NUMERO DE COTIZANTES Y REMUNERACION IMPONIBLE
PROMEDIO POR TIPO DE CONTRATO Y SEXO**
(Al 30 de junio de 2007)

TIPO DE CONTRATO Y SEXO	NUMERO DE COTIZANTES	REMUNERACION IMPONIBLE PROMEDIO \$
Contrato indefinido	1.408.602	373.685
Masculino	869.794	400.415
Femenino	487.669	328.718
S/I	51.139	347.863
Contrato a plazo fijo y contrato para una obra, trabajo o servicio determinado	1.124.661	254.845
Masculino	752.954	277.679
Femenino	299.497	213.410
S/I	72.210	188.598
TOTAL	2.533.263	320.925
Masculino	1.622.748	343.466
Femenino	787.166	284.846
S/I	123.349	254.627

NUMERO DE COTIZANTES POR REMUNERACION IMPONIBLE Y EDAD
(Al 30 de junio de 2007)

REMUNERACION IMPONIBLE M/\$	EDAD													TOTAL		
	+18-20	+20-25	+25-30	+30-35	+35-40	+40-45	+45-50	+50-55	+55-60	+60-65	+65-70	+70-75	+75-80		Más de 80	S/I
Hasta 100	8.306	54.488	49.234	37.556	33.018	31.681	25.041	16.409	9.334	5.108	1.740	492	147	65	26.275	298.894
+ 100 - 200	15.529	138.464	139.044	113.301	104.589	104.742	86.556	58.025	33.953	18.529	6.263	1.435	448	139	52.539	873.556
+ 200 - 300	6.380	85.943	102.770	80.795	68.227	61.578	48.179	31.568	17.525	8.858	2.712	566	156	31	17.678	532.966
+ 300 - 400	1.106	28.702	54.887	49.439	40.705	35.139	26.788	16.556	8.824	4.056	1.156	196	52	17	7.126	274.749
+ 400 - 500	257	10.305	31.382	31.909	26.529	22.309	17.023	10.396	5.266	2.263	582	87	19	6	4.246	162.579
+ 500 - 600	76	3.993	18.445	20.907	16.764	14.027	10.083	6.049	2.754	1.155	235	43	10	3	2.733	97.277
+ 600 - 700	18	1.684	11.649	14.542	11.115	9.067	6.585	3.984	1.773	694	155	31	6	3	1.915	63.221
+ 700 - 800	8	957	7.810	10.003	7.678	6.034	4.350	2.643	1.233	450	107	25	5	2	1.331	42.636
+ 800 - 900	7	532	5.863	7.670	5.670	4.282	3.105	1.856	839	335	65	12	1	0	1.117	31.354
+ 900 - 1.000	5	331	4.346	6.041	4.372	3.236	2.442	1.415	706	272	56	15	2	1	942	24.182
+ 1.000 - 1.100	1	212	3.381	5.092	3.816	2.750	2.055	1.271	617	310	72	13	2	0	822	20.414
+ 1.100 - 1.200	7	181	2.664	4.948	4.168	3.255	2.612	1.684	898	383	86	16	6	4	1.081	21.993
+ 1.200 - 1.300	1	69	1.756	3.385	2.599	1.889	1.313	800	396	161	35	6	4	0	492	12.906
+ 1.300 - 1.400	0	42	1.227	2.549	2.040	1.355	959	585	343	116	17	1	0	0	329	9.563
+ 1.400 - 1.500	0	27	989	2.381	1.878	1.272	1.004	578	306	103	25	1	1	1	318	8.884
+ 1.500 - 1.600	0	18	697	1.854	1.526	1.150	788	484	236	95	33	1	2	0	236	7.120
+ 1.600 - 1.700	5	118	2.346	9.609	11.194	9.576	7.394	4.725	2.607	1.111	243	35	3	5	1.996	50.967
+ 1.700 - 1.800	0	0	0	0	0	0	0	0	0	0	0	0	0	0	0	0
Más de 1.800	0	0	2	0	0	0	0	0	0	0	0	0	0	0	0	2
TOTAL	31.706	326.066	438.492	401.981	345.888	313.342	246.277	159.028	87.610	43.999	13.582	2.975	864	277	121.176	2.533.263

NUMERO DE COTIZANTES POR REMUNERACION IMPONIBLE Y SALDO EN LA CIC
(Al 30 de junio de 2007)

REMUNERACION IMPONIBLE	SALDO (en miles de pesos)																TOTAL	
	M\$	0	+0	+5	+10	+20	+50	+100	+200	+500	+1.000	+2.000	+3.000	+4.000	+5.000	+7.000		+10.000
Hasta 100	3.129	140.269	49.585	44.332	40.289	15.063	4.584	1.362	223	58	0	0	0	0	0	0	0	298.894
+ 100 – 200	6.906	202.424	125.424	153.321	177.572	114.126	79.894	13.498	341	49	1	0	0	0	0	0	0	873.556
+ 200 – 300	4.811	114.757	69.725	73.745	105.538	73.022	57.977	32.924	414	53	0	0	0	0	0	0	0	532.966
+ 300 – 400	2.391	52.992	26.474	32.374	50.471	38.825	36.118	33.660	1.405	38	1	0	0	0	0	0	0	274.749
+ 400 – 500	1.288	27.425	11.748	17.756	28.832	22.064	22.640	26.355	4.430	41	0	0	0	0	0	0	0	162.579
+ 500 – 600	674	14.453	5.292	9.458	14.108	13.277	14.400	19.243	6.288	83	1	0	0	0	0	0	0	97.277
+ 600 – 700	393	8.295	2.857	5.426	8.248	8.522	9.135	13.503	6.677	164	1	0	0	0	0	0	0	63.221
+ 700 – 800	198	5.142	1.788	2.870	5.137	5.465	6.135	9.728	5.809	363	1	0	0	0	0	0	0	42.636
+ 800 – 900	126	3.368	1.162	1.984	3.390	3.746	4.624	7.156	5.071	725	2	0	0	0	0	0	0	31.354
+ 900 – 1.000	103	2.435	772	1.051	2.507	2.529	3.529	5.736	4.381	1.138	1	0	0	0	0	0	0	24.182
+ 1.000 – 1.100	70	1.769	593	741	2.005	2.076	2.692	4.919	4.067	1.481	1	0	0	0	0	0	0	20.414
+ 1.100 – 1.200	54	1.522	498	637	2.078	1.903	2.908	5.205	4.839	2.339	10	0	0	0	0	0	0	21.993
+ 1.200 – 1.300	42	926	330	422	1.069	1.085	1.740	2.934	2.772	1.581	5	0	0	0	0	0	0	12.906
+ 1.300 – 1.400	11	694	221	274	765	731	1.095	2.141	2.072	1.557	2	0	0	0	0	0	0	9.563
+ 1.400 – 1.500	30	652	194	243	701	684	1.053	1.846	1.923	1.542	16	0	0	0	0	0	0	8.884
+ 1.500 – 1.600	20	457	126	195	567	501	696	1.484	1.613	1.426	34	1	0	0	0	0	0	7.120
+ 1.600 – 1.700	62	2.628	821	843	2.963	3.041	4.937	10.165	11.388	12.724	1.395	0	0	0	0	0	0	50.967
+ 1.700 – 1.800	0	0	0	0	0	0	0	0	0	0	0	0	0	0	0	0	0	0
Más de 1.800	0	0	0	1	0	0	0	0	1	0	0	0	0	0	0	0	0	2
TOTAL	20.308	580.208	297.610	345.673	446.240	306.660	254.157	191.859	63.714	25.362	1.471	1	0	0	0	0	0	2.533.263

NUMERO DE COTIZANTES POR ACTIVIDAD ECONOMICA Y REGION
(Al 30 de junio de 2007)

ACTIVIDAD ECONOMICA	REGION											TOTAL			
	I	II	III	IV	V	VI	VII	VIII	IX	X	XI		XII	R. Metrop.	S/I
AGRICULTURA, GANADERIA, CAZA Y SILVICULTURA	1.743	1.053	6.362	14.637	22.557	37.930	31.835	25.927	13.492	15.083	1.182	1.423	38.921	9.157	221.302
PESCA	224	543	200	697	1.529	269	352	2.987	575	8.000	785	938	4.528	1.382	23.009
EXPLOTACION DE MINAS Y CANTERAS	903	5.041	2.439	1.808	1.059	744	127	504	115	112	316	158	2.597	706	16.629
INDUSTRIAS MANUFACTURERAS NO METALICAS	1.947	2.016	858	2.231	6.983	5.325	6.567	13.668	3.278	7.597	580	2.005	55.424	7.602	116.081
INDUSTRIAS MANUFACTURERAS METALICAS	1.211	1.741	679	936	3.251	1.726	1.384	8.165	1.809	1.492	84	256	22.850	2.461	48.045
SUMINISTRO DE ELECTRICIDAD, GAS Y AGUA	127	246	66	264	751	242	433	640	291	401	85	33	2.061	301	5.941
CONSTRUCCION	10.009	15.710	8.245	10.864	27.855	11.864	12.449	39.135	11.897	13.819	2.462	4.334	111.585	9.875	290.103
COM. POR MAYOR Y MENOR, REP. VEHICULOS AUTOMOTORES/ENSERES DOMESTICOS	13.172	13.743	5.558	12.077	30.780	17.628	18.559	29.924	13.529	21.129	2.608	5.446	152.278	22.580	359.011
HOTELES Y RESTAURANTES	3.395	4.090	1.472	2.881	7.541	2.533	2.053	6.153	2.639	4.208	577	1.254	33.074	6.681	78.551
TRANSPORTE, ALMACENAMIENTO Y COMUNICACIONES	6.117	7.983	3.498	5.396	18.511	6.809	7.235	17.741	5.367	8.484	759	2.161	65.259	7.379	162.699
INTERMEDIACION FINANCIERA	1.486	2.417	938	1.909	6.654	4.936	3.913	5.812	2.092	3.532	197	675	49.403	4.227	88.191
ACTIVIDADES INMOBILIARIAS, EMPRESARIALES Y DE ALQUILER	10.235	18.963	7.458	14.726	40.694	18.907	20.318	43.803	14.594	28.489	1.993	3.760	226.759	28.879	479.578
ADM. PUBLICA Y DEFENSA, PLANES DE SEG. SOCIAL, AFILIACION OBLIGATORIA	2.781	4.352	2.519	4.396	7.700	3.769	3.734	12.678	3.130	7.094	951	775	58.594	2.663	115.136
ENSEÑANZA	3.277	2.188	626	2.462	7.912	2.566	3.013	9.142	3.349	3.620	451	622	41.570	5.953	86.751
SERVICIOS SOCIALES Y DE SALUD	3.160	2.410	1.501	3.046	8.656	4.839	4.561	11.068	4.658	6.946	535	656	59.573	3.940	115.549
OTRAS ACTIVIDADES DE SERVICIOS COMUNITARIOS, SOCIALES Y PERSONALES	6.618	7.052	2.858	6.097	22.130	9.466	11.651	18.589	6.771	14.149	923	2.513	119.298	14.104	242.219
CONSEJO DE ADMINISTRACION DE EDIFICIOS Y CONDOMINIOS	2	0	1	1	2	0	0	7	1	0	0	0	46	2	62
ORGANIZACIONES Y ORGANOS EXTRATERRITORIALES	1	14	4	43	29	3	61	23	3	5	1	1	408	34	630
SIN INFORMACION	1.459	2.164	1.165	2.412	6.157	2.238	4.249	10.875	2.671	4.147	210	381	26.961	18.687	83.776
TOTAL	67.867	91.726	46.447	86.883	220.751	131.794	132.494	256.841	90.261	148.307	14.699	27.391	1.071.189	146.613	2.533.263

NUMERO DE AFILIADOS CESANTES SEGUN EDAD Y SEXO
(Al 30 de junio de 2007)

SEXO	EDAD													TOTAL		
	+18-20	+20-25	+25-30	+30-35	+35-40	+40-45	+45-50	+50-55	+55-60	+60-65	+65-70	+70-75	+75-80		Más de 80	S/I
MASCULINO	16.699	88.111	78.223	67.596	62.916	60.911	52.310	38.576	26.988	18.850	11.091	3.726	1.342	387	3.704	531.430
FEMENINO	11.732	80.653	76.570	60.560	52.281	53.769	38.417	24.595	13.292	6.745	2.169	619	176	62	2.010	423.650
S/I	1.111	1.384	381	183	163	153	115	117	71	61	29	10	3	3	55.096	58.880
TOTAL	29.542	170.148	155.174	128.339	115.360	114.833	90.842	63.288	40.351	25.656	13.289	4.355	1.521	452	60.810	1.013.960

**NUMERO DE AFILIADOS CESANTES QUE REINICIAN LABORES
SEGUN TIPO DE CONTRATO, SEXO Y PROMEDIO DE DIAS CESANTES**
(Al 30 de junio de 2007)

TIPO DE CONTRATO Y SEXO	NUMERO DE AFILIADOS	PROMEDIO DE DIAS CESANTES
Contrato indefinido	6.040	151
Masculino	4.572	144
Femenino	1.407	171
S/I	61	222
Contrato a plazo fijo y contrato para una obra, trabajo o servicio determinado	23.528	151
Masculino	18.304	149
Femenino	4.804	160
S/I	420	132
TOTAL	29.568	151
Masculino	22.876	148
Femenino	6.211	162
S/I	481	144

**NUMERO DE AFILIADOS QUE RECIBIERON PAGO DE PRESTACION POR CESANTIA EN EL MES,
DISTRIBUIDOS SEGUN TIPO DE CONTRATO, SEXO Y RANGO DE EDAD DEL AFILIADO**
(Al 30 de junio de 2007)

TIPO DE CONTRATO Y SEXO	EDAD														TOTAL	
	+18 -20	+20 -25	+25 -30	+30 -35	+35 -40	+40 -45	+45 -50	+50 -55	+55 -60	+60 -65	+65 -70	+70 -75	+75 -80	Más de 80	S/I	S/I
Contrato indefinido	92	6.552	10.022	8.667	6.713	5.293	3.749	2.386	1.173	548	204	18	3	6	0	45.426
Masculino	69	4.142	6.520	5.871	4.745	3.800	2.689	1.749	899	456	191	13	3	6	0	31.153
Femenino	23	2.410	3.502	2.796	1.968	1.493	1.060	637	274	92	13	5	0	0	0	14.273
S/I	0	0	0	0	0	0	0	0	0	0	0	0	0	0	0	0
Contrato a plazo fijo y contrato para una obra, trabajo o servicio determinado	789	10.458	12.096	11.181	11.070	11.387	9.229	6.300	3.788	2.105	653	118	26	10	0	79.210
Masculino	568	7.470	8.711	8.115	7.774	7.850	6.637	4.712	3.038	1.853	585	107	25	9	0	57.454
Femenino	221	2.988	3.385	3.066	3.296	3.537	2.592	1.588	750	252	68	11	1	1	0	21.756
S/I	0	0	0	0	0	0	0	0	0	0	0	0	0	0	0	0
TOTAL	881	17.010	22.118	19.848	17.783	16.680	12.978	8.686	4.961	2.653	857	136	29	16	0	124.636
Masculino	637	11.612	15.231	13.986	12.519	11.650	9.326	6.461	3.937	2.309	776	120	28	15	0	88.607
Femenino	244	5.398	6.887	5.862	5.264	5.030	3.652	2.225	1.024	344	81	16	1	1	0	36.029
S/I	0	0	0	0	0	0	0	0	0	0	0	0	0	0	0	0

**MONTO TOTAL DE LAS PRESTACIONES POR CESANTIA PAGADAS EN EL MES,
POR TIPO DE CONTRATO, SEXO Y RANGO DE EDAD DEL AFILIADO**
(Al 30 de junio de 2007)

TIPO DE CONTRATO Y SEXO	EDAD														TOTAL	
	+18 -20	+20 -25	+25 -30	+30 -35	+35 -40	+40 -45	+45 -50	+50 -55	+55 -60	+60 -65	+65 -70	+70 -75	+75 -80	Más de 80	S/I	S/I
Contrato indefinido	5.660	413.853	822.495	933.994	786.264	608.976	418.361	272.327	132.610	57.770	19.644	2.177	135	267	0	4.474.532
Masculino	4.402	275.423	544.621	651.035	578.900	458.654	313.242	209.703	106.857	50.039	18.728	1.693	135	267	0	3.213.698
Femenino	1.258	138.430	277.874	282.959	207.364	150.322	105.119	62.624	25.753	7.731	916	484	0	0	0	1.260.834
S/I	0	0	0	0	0	0	0	0	0	0	0	0	0	0	0	0
Contrato a plazo fijo y contrato para una obra, trabajo o servicio determinado	36.247	654.298	951.400	972.043	949.419	962.731	784.782	525.263	321.222	169.958	50.192	8.007	1.674	726	0	6.387.963
Masculino	28.310	501.829	737.235	777.363	760.208	768.983	649.361	442.902	282.147	156.567	47.152	7.519	1.586	661	0	5.161.823
Femenino	7.937	152.469	214.166	194.680	189.210	193.748	135.421	82.361	39.075	13.391	3.039	488	88	65	0	1.226.140
S/I	0	0	0	0	0	0	0	0	0	0	0	0	0	0	0	0
TOTAL	41.907	1.068.151	1.773.895	1.906.037	1.735.682	1.571.707	1.203.143	797.590	453.833	227.728	69.836	10.183	1.809	993	0	10.862.495
Masculino	32.712	777.252	1.281.855	1.428.398	1.339.108	1.227.637	962.604	652.605	389.004	206.606	65.880	9.212	1.721	927	0	8.375.521
Femenino	9.196	290.898	492.040	477.640	396.574	344.070	240.540	144.985	64.828	21.122	3.956	971	88	65	0	2.486.974
S/I	0	0	0	0	0	0	0	0	0	0	0	0	0	0	0	0

Cifras en miles de pesos del mes.

**NUMERO DE AFILIADOS QUE RECIBIERON PAGO DE LA PRESTACION POR CESANTIA EN EL MES,
Y MONTO TOTAL DE LAS PRESTACIONES PERCIBIDAS, DISTRIBUIDOS POR FUENTE DE
FINANCIAMIENTO DEL BENEFICIO Y SEXO DEL AFILIADO**
(Al 30 de junio de 2007)

SEXO	FONDO DE LA CIC		FONDO DE CESANTIA SOLIDARIO		MIXTO (AMBOS ANTERIORES)	
	NUMERO	MONTO \$	NUMERO	MONTO \$	NUMERO	MONTO \$
MASCULINO	88.607	8.375.521.384	0	0	0	0
FEMENINO	36.029	2.486.973.570	0	0	0	0
TOTAL	124.636	10.862.494.954	0	0	0	0

**Estados Financieros
de los Fondos de Cesantía**

VALOR FONDOS DE CESANTIA

(Cifras al último día de cada mes, en pesos de cada mes)

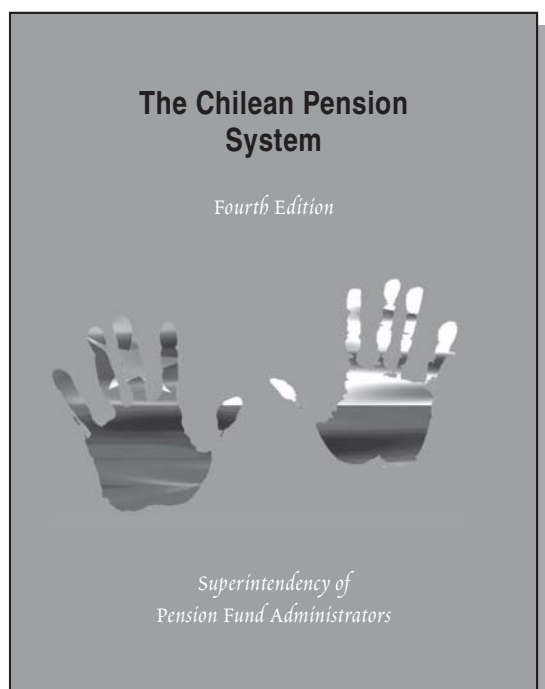
MES	VALOR FONDO M\$					
	2002	2003	2004	2005	2006	2007
ENERO	–	2.533.068	79.547.156	193.776.774	353.919.602	567.906.561
FEBRERO	–	5.361.309	88.038.796	205.782.482	369.642.737	587.693.586
MARZO	–	10.353.945	97.602.167	218.591.549	384.582.027	610.122.259
ABRIL	–	15.849.087	105.280.335	232.521.050	401.088.028	630.181.240
MAYO	–	23.864.800	112.801.448	244.671.588	416.358.866	642.697.803
JUNIO	–	29.118.073	120.542.189	258.465.479	432.167.826	661.116.923
JULIO	–	35.744.157	133.871.262	271.323.935	452.791.561	
AGOSTO	–	42.738.804	143.348.245	286.352.199	472.114.483	
SEPTIEMBRE	–	49.339.742	151.329.107	298.901.691	490.258.444	
OCTUBRE	77.723	56.477.253	162.831.529	304.568.627	511.970.935	
NOVIEMBRE	77.820	63.469.816	171.952.437	318.320.614	531.803.394	
DICIEMBRE	816.515	71.481.214	181.532.546	333.911.093	548.914.222	

VALOR CUOTA FONDOS DE CESANTIA
(Cifras al último día de cada mes, en pesos de cada mes)

MES	VALOR CUOTA M\$					
	2002	2003	2004	2005	2006	2007
ENERO	-	1.009,79	1.040,91	1.096,71	1.150,73	1.239,02
FEBRERO	-	1.015,50	1.047,74	1.101,05	1.154,11	1.247,32
MARZO	-	1.021,65	1.058,01	1.104,76	1.157,06	1.257,63
ABRIL	-	1.024,85	1.057,38	1.117,56	1.163,13	1.265,02
MAYO	-	1.026,57	1.069,40	1.123,28	1.167,42	1.255,27
JUNIO	-	1.027,85	1.067,25	1.134,58	1.171,31	1.257,76
JULIO	-	1.035,12	1.086,16	1.139,46	1.188,76	
AGOSTO	-	1.034,69	1.093,24	1.151,66	1.201,23	
SEPTIEMBRE	-	1.031,96	1.089,05	1.151,29	1.209,42	
OCTUBRE	1.000,70	1.030,06	1.097,79	1.130,26	1.224,81	
NOVIEMBRE	1.002,37	1.028,16	1.094,09	1.127,36	1.234,07	
DICIEMBRE	1.001,38	1.028,50	1.089,35	1.133,14	1.236,47	

PUBLICACIONES

SUPERINTENDENCIA DE ADMINISTRADORAS DE FONDOS DE PENSIONES




LA ACTUALIZACION INCLUYE:

- **LEY N° 19.934 del 21 de febrero de 2004:**
Establece normas relativas al otorgamiento de pensiones a través de la modalidad de rentas vitalicias.
- **LEY N° 20.023 del 31 de mayo de 2005:**
Establece normas de cobranza de imposiciones laborales atrasadas.

Solicítelo en Oficina de Partes

PUBLICACIONES


SUPERINTENDENCIA DE ADMINISTRADORAS DE FONDOS DE PENSIONES



Esta publicación, editada por esta Superintendencia, en conjunto con sus pares de Argentina y Perú, tiene por objeto responder al público nacional y extranjero interesado en las reformas a los sistemas previsionales que se han efectuado en países latinoamericanos, especialmente en el caso de estos tres países, por ser los más avanzados en la Reforma.

En esta publicación se exponen las principales características de los Sistemas de Pensiones anteriores a las reformas, los mecanismos de transición utilizados, las características más importantes de los nuevos sistemas, los resultados obtenidos, el efecto de las reformas sobre otros mercados y los principales desafíos que a futuro deberán enfrentarse. A su vez, se incluye un anexo que contiene los textos legales que rigen los Sistemas de Pensiones de cada uno de estos países.

Esta iniciativa ha sido impulsada en el marco de la Asociación Internacional de Organismos Supervisores de Fondos de Pensiones (AIOS) que integran los organismos contralores de los Fondos de Pensiones de: Argentina, Bolivia, Colombia, Costa Rica, Chile, El Salvador, México, Perú y Uruguay.



La sexta edición de este libro está marcada por dos hitos de gran importancia para el sistema chileno de pensiones:

por un lado se han cumplido 25 años del inicio del nuevo sistema basado en la capitalización individual y, por otro, se ha desarrollado un diagnóstico integral del sistema y recientemente se envió a tramitación legislativa un proyecto de ley de reforma previsional.

Esta publicación es un aporte a la discusión pública que existe actualmente en Chile, así como también al debate que surja en otros países que han efectuado reformas similares o se encuentren en este camino. Se trata de un esfuerzo de la Superintendencia de AFP por proporcionar al lector una mirada completa y rigurosa del sistema de pensiones, aportando un análisis técnico de su evolución y desarrollo, sus recientes perfeccionamientos, así como sus principales desafíos.



SOLICITUD DE ENVIO

Señores
SUPERINTENDENCIA DE ADMINISTRADORAS
DE FONDOS DE PENSIONES
Teatinos 317
Santiago - Chile
Casilla Postal 8340382

Solicito la venta de _____ ejemplar(es) de la publicación:

	The Chilean Pension System (Fourth Edition)	Chile Extranjero	CH\$ 12.000 US\$ 40
	Texto actualizado del D.L. N° 3.500, de 1980	Chile Extranjero	CH\$ 5.000 US\$ 30
	Reformas a los Sistemas de Pensiones Argentina, Chile y Perú	Chile Extranjero	CH\$ 10.000 US\$ 80
	El Sistema Chileno de Pensiones Sexta Edición - Versión en español	Chile Extranjero	CH\$ 10.000 US\$ 40

Adjunto la cantidad de:

CH\$ _____ o US\$ _____

Cheque N° _____ Banco: _____

Fecha: _____

Despachar a: _____

Nombre o Razón Social: _____

Rut N° _____

Giro de la Empresa: _____

Dirección: _____

Ciudad: _____ País: _____

Casilla: _____ Teléfono: _____

Factura N° _____ de _____

A
**SUPERINTENDENCIA DE ADMINISTRADORAS
DE FONDOS DE PENSIONES**

Teatinos 317
Santiago - Chile



Solicito la cantidad de _____ suscripción(es) al Boletín Estadístico publicado por la Superintendencia de Administradoras de Fondos de Pensiones, a partir del número _____ hasta el número _____

VALOR SUSCRIPCION*	
PRECIO: CHILE	\$ 35.000.-
EXTRANJERO:	US\$ 250.-
* Una suscripción consta de 6 números.	
PRECIO UNITARIO	
CHILE:	\$ 7.000.-
EXTRANJERO:	US\$ 50.-

Adjunto la cantidad de: \$ _____

correspondiente a _____ suscripción(es).

US\$ _____

Cheque N° _____

Banco: _____

Fecha: _____

Despachar a:

Nombre o Razón Social:

Rut N° _____

Giro de la Empresa:

Dirección: _____

Ciudad: _____

País: _____

Casilla: _____

Teléfono: _____

Factura N° _____ de _____

