

COMUNICADO DE PRENSA

Santiago, 11 de febrero de 2002.

1. Valor de los Fondos de Pensiones

La Superintendencia de Administradoras de Fondos de Pensiones informó que al 31 de enero de 2002 los Fondos de Pensiones tienen acumulados activos equivalentes a 34.765 millones de dólares, de los cuales MMUS\$ 34.734 corresponden a los activos de los Fondos de Pensiones Tipo 1¹ y MMUS\$ 31 a los Fondos Tipo 2². El valor total de los Fondos registra un aumento real de 8,52% con respecto al valor alcanzado en enero de 2001, el cual ascendía a MMUS\$ 32.035 (*). El valor de los activos para cada uno de los Fondos de Pensiones al 31 de enero de 2002 y 2001, así como su variación en dólares y porcentaje entre ambas fechas, se presentan en el siguiente cuadro:

ACTIVOS DE LOS FONDOS DE PENSIONES

Fondos de Pensiones	Valor de los activos de los Fondos en MMUS\$						Variación	
	31/01/2002			31/01/2001			MMUS\$	%
	Tipo 1	Tipo 2	Total	Tipo 1	Tipo 2	Total		
PROVIDA	11.024,64	10,80	11.035,44	10.165,60	3,68	10.169,28	866,16	8,52
HABITAT	7.899,13	6,43	7.905,56	7.164,40	1,01	7.165,41	740,15	10,33
CUPRUM	5.575,45	8,94	5.584,39	5.189,40	2,83	5.192,23	392,16	7,55
SANTA MARIA	4.476,50	1,79	4.478,29	4.055,21	1,34	4.056,55	421,74	10,40
SUMMA BANSANDER	3.830,33	1,53	3.831,86	3.573,76	0,69	3.574,45	257,41	7,20
MAGISTER(**)	967,94	0,91	968,85	1.016,61	0,07	1.016,68	-47,83	-4,70
PLANVITAL	960,16	0,79	960,95	860,19	0,10	860,29	100,66	11,70
TOTAL	34.734,15	31,19	34.765,34	32.025,17	9,72	32.034,89	2.730,45	8,52

(*) Todas las cifras en dólares al 31 de enero de 2001 indicadas en este comunicado de prensa corresponden al valor en pesos a esa fecha actualizado por la variación de la U.F. entre el 31 de enero de 2001 y el 31 de enero de 2002 y dividido posteriormente por el valor del dólar al 31 de enero de 2002.

(**) La cifra de los activos de este Fondo a enero de 2001 corresponde a la suma de los activos de Magister y Aporta Fomenta existentes a esa fecha.

Nota: El presente comunicado se encuentra disponible en la Página Web de la Superintendencia de AFP: www.safp.cl

¹ El Fondo Tipo 1 es aquel Fondo de Pensiones cuyos recursos se encuentran invertidos en instrumentos de renta fija e instrumentos de renta variable.

² El Fondo Tipo 2 es aquel Fondo de Pensiones cuyos recursos se encuentran invertidos exclusivamente en instrumentos de renta fija. Sin embargo, en forma transitoria, hasta febrero de 2003 el Fondo Tipo 2 podrá mantener inversiones en instrumentos de renta variable, siendo el límite máximo actual de 12% del valor del Fondo.

Por otra parte, se informó que la participación de los Fondos de Pensiones Tipo 1 y Tipo 2 sobre el total de activos de los tipos de Fondos respectivos, al 31 de enero de 2002 y 2001, era la siguiente:

PARTICIPACION DE LOS FONDOS DE PENSIONES SOBRE EL TOTAL DE ACTIVOS DEL SISTEMA

Fondos de Pensiones	31/01/2002		31/01/2001	
	Tipo 1	Tipo 2	Tipo 1	Tipo 2
PROVIDA	31,74	34,61	31,75	37,85
HABITAT	22,74	20,62	22,37	10,41
CUPRUM	16,05	28,67	16,20	29,10
SANTA MARIA	12,89	5,74	12,66	13,78
SUMMA BANSANDER	11,03	4,91	11,16	7,14
MAGISTER(**)	2,79	2,92	3,17	0,70
PLANVITAL	2,76	2,53	2,69	1,02
TOTAL	100,00	100,00	100,00	100,00

(**) La cifra de participación de este Fondo a enero de 2001 corresponde a la suma de las participaciones de Magister y Aporta Fomenta existentes a esa fecha.

2. Rentabilidad real de los Fondos de Pensiones

2.1 Fondos de Pensiones Tipo 1

La Superintendencia de Administradoras de Fondos de Pensiones informó que la rentabilidad real de los Fondos de Pensiones Tipo 1 durante el mes de enero de 2002 fue de 0,9% deflactada por UF. Con este resultado, la rentabilidad real de los Fondos Tipo 1 en los últimos 12 meses alcanzó a un 6,3%. Asimismo, la rentabilidad promedio de este tipo de Fondo desde sus inicios, es decir, desde 1981 a la fecha, es de 10,7% real anual.

Explicación de la rentabilidad del mes de enero de 2002

La rentabilidad de 0,9% del mes de enero de 2002 se explica principalmente por el retorno positivo de los instrumentos de renta fija (55% de la cartera de instrumentos), que impactó en 0,73% a la rentabilidad de los Fondos de Pensiones Tipo 1. Cabe señalar que el mayor valor alcanzado en la valoración de los referidos instrumentos se vio favorecido por las disminuciones en las tasas de interés promedio de mercado del mes de enero respecto a las del mes de diciembre anterior.

Por su parte, la contribución a la rentabilidad de los Fondos de Pensiones Tipo 1 por parte de los instrumentos extranjeros (14% de la cartera) alcanzó a un 0,28%. Por tipo de instrumento extranjero, las cuotas de fondos mutuos impactaron en 0,24%, mientras que los instrumentos de renta fija lo hicieron en 0,04%.

En el caso de los títulos accionarios, que representan el 10% de la cartera de instrumentos de los Fondos de Pensiones Tipo 1, presentaron un retorno negativo que impactó en -0,23% la rentabilidad de estos Fondos. Al respecto, se observó que los sectores eléctrico, servicios e industria impactaron la rentabilidad de estos Fondos en -0,18%, -0,17% y -0,03%, respectivamente. Por su parte, los sectores telecomunicaciones y recursos naturales obtuvieron retornos positivos, aportando 0,14% y 0,01%, respectivamente.

Finalmente, las cuotas de fondos de inversión contribuyeron en un 0,02% a la rentabilidad de los Fondos Tipo 1, mientras que el aporte de los instrumentos de intermediación financiera fue de 0,08%.

En el siguiente cuadro se presenta la rentabilidad obtenida por los Fondos de Pensiones Tipo 1:

RENTABILIDAD REAL DEL FONDO TIPO 1 DEFLACTADA POR U.F. (1)

Fondo de Pensiones Tipo 1	Período		
	Ene 2002	Ultimos 12 meses Feb 2001-Ene 2002	Promedio Anual desde 1981
CUPRUM	0,9	6,2	11,0
HABITAT	0,9	6,6	10,7
MAGISTER	0,8	6,6	10,7
PLANVITAL	0,8	6,5	10,9
PROVIDA	0,8	5,9	10,5
SANTA MARIA	0,8	6,5	10,4
SUMMA BANSANDER	0,9	6,4	10,9
Promedio (2)	0,9	6,3	10,7

- (1) Corresponde a la rentabilidad por las cotizaciones que se mantuvieron en el Fondo respectivo o en el Sistema durante todo el período considerado en la medición.
- (2) La rentabilidad promedio del Sistema se pondera por el valor del Patrimonio de cada Fondo de Pensiones Tipo 1 en el período correspondiente.

2.2 Fondos de Pensiones Tipo 2

La Superintendencia de Administradoras de Fondos de Pensiones informó que la rentabilidad real de los Fondos de Pensiones Tipo 2 durante el mes de enero de 2002 fue de 1,0% deflactada por UF. Con este resultado, la rentabilidad real de los Fondos Tipo 2 en los últimos 12 meses alcanzó a un 8,3%. Asimismo, la rentabilidad promedio de este tipo de Fondo desde sus inicios, es decir, desde mayo de 2000 a la fecha, es de 9,0% real anual.

Explicación de la rentabilidad del mes de enero de 2002

La rentabilidad de 1,0% del mes de enero de 2002 se explica principalmente por el retorno positivo de los títulos de renta fija, que representan el 81% de la cartera de instrumentos, los que aportaron 0,93% a la rentabilidad de los Fondos de Pensiones Tipo 2. Cabe señalar que en este resultado se incluyen las ganancias de capital registradas en el período debido a una disminución en las tasas de interés promedio de mercado del mes de enero respecto a las del mes de diciembre anterior.

Por su parte, los títulos de intermediación financiera (19% del total de la cartera de instrumentos) aportaron 0,09% a la rentabilidad de los Fondos de Pensiones Tipo 2.

En el siguiente cuadro se presenta la rentabilidad obtenida por los Fondos de Pensiones Tipo 2:

RENTABILIDAD REAL DEL FONDO TIPO 2 DEFLACTADA POR U.F. (1)

Fondo de Pensiones Tipo 2	Período		
	Ene 2002	Ultimos 12 meses Feb 2001-Ene 2002	Promedio Anual desde May 2000
CUPRUM	1,0	9,2	10,2
HABITAT	0,9	8,1	8,8
MAGISTER	0,7	7,7	8,8
PLANVITAL	0,8	7,6	8,9
PROVIDA	1,0	7,9	8,2
SANTA MARIA	1,0	8,0	8,4
SUMMA BANSANDER	1,0	8,2	9,1
Promedio (2)	1,0	8,3	9,0

- (1) Corresponde a la rentabilidad por las cotizaciones que se mantuvieron en el Fondo respectivo o en el Sistema durante todo el período considerado en la medición.
- (2) La rentabilidad promedio del Sistema se pondera por el valor del Patrimonio de cada Fondo de Pensiones Tipo 2 en el período correspondiente.

3. Valorización y plazo al vencimiento de la Cartera de los Fondos de Pensiones

Los instrumentos de renta fija nacional expresados en Unidades de Fomento pertenecientes a la cartera de los Fondos Tipo 1, que representan el 49% del total del Fondo, se encuentran devengando una tasa de interés anual promedio de UF + 5,46% y tienen un plazo promedio de vencimiento de 4 años y 3 meses. Por su parte, los instrumentos de intermediación financiera, que constituyen un 18% del valor de los Fondos de Pensiones Tipo 1, están valorizados a una tasa de interés promedio equivalente a UF + 6,04% anual y tienen un plazo promedio de vencimiento de aproximadamente 5 meses.

Estas tasas, utilizadas para la valorización de los instrumentos de deuda, son una buena proyección de la rentabilidad esperada para un 67% de la cartera de los Fondos de Pensiones Tipo 1, la cual está rentando un promedio de UF + 5,61% anual.

Por su parte, los instrumentos de renta fija pertenecientes a la cartera de inversiones de los Fondos Tipo 2, que representan el 81% del total de activos de este tipo de Fondo, se encuentran devengando una tasa de interés anual promedio de UF + 5,05% y tienen un plazo promedio de vencimiento de 3 años y 6 meses. Asimismo, los instrumentos de intermediación financiera, que constituyen un 19% del valor de los Fondos de Pensiones Tipo 2, están valorizados a una tasa de interés promedio equivalente a UF + 5,31% anual y tienen un plazo promedio de vencimiento de aproximadamente 5 meses.

Estas tasas representan una buena proyección de la rentabilidad esperada para la cartera de los Fondos de Pensiones Tipo 2, la cual está rentando un promedio de UF + 5,10% anual.

En el siguiente cuadro se aprecia la diversificación de la cartera de los Fondos de Pensiones Tipo 1 y Tipo 2 por instrumentos, el plazo de vencimiento y las tasas de interés anualizadas a las que están valorizados los instrumentos de renta fija e intermediación financiera.

Diversificación de la cartera al 31 de enero de 2002

Tipo de Instrumento	Fondo Tipo 1			Fondo Tipo 2		
	% del Fondo	Plazo de Vencimiento (*)	Tasa de interés Anual (%) (**)	% del Fondo	Plazo de Vencimiento (*)	Tasa de interés Anual (%) (**)
Renta Fija expresado en U.F.						
- Instrumentos emitidos por el Banco Central de Chile	24,46	4 años	UF + 4,65	52,43	3 años y 5 meses	UF + 4,57
- Letras hipotecarias emitidas por Instituciones Financieras	12,58	4 años y 8 meses	UF + 6,43	12,69	4 años y 4 meses	UF + 6,30
- Bonos emitidos por Instituciones Financieras	2,01	5 años y 4 meses	UF + 6,63	1,30	2 años y 9 meses	UF + 6,23
- Bonos emitidos por empresas	4,83	4 años y 9 meses	UF + 6,53	3,72	4 años y 1 mes	UF + 6,35
- Bonos de Reconocimiento	5,13	4 años y 5 meses	UF + 5,46	11,10	3 años	UF + 5,33
Subtotal	49,01	4 años y 3 meses	UF + 5,46	81,24	3 años y 6 meses	UF + 5,05
Intermediación Financiera expresado en U.F.						
- Depósitos a plazo y pagarés emitidos por Inst. Financieras	17,23	4 meses y 24 días	UF + 6,10	14,45	5 meses y 21 días	UF + 5,50
- Pagarés descontables del Banco Central de Chile	0,72	4 meses y 19 días	UF + 4,57	3,94	2 meses y 2 días	UF + 4,62
Subtotal	17,95	4 meses y 23 días	UF + 6,04	18,39	4 meses y 28 días	UF + 5,31
Total Instrumentos de deuda nacional expresados en U.F.	66,96	3 años y 1 mes	UF + 5,61	99,63	2 años y 11 meses	UF + 5,10
Total Instrumentos de deuda nacional expresados en dólares	6,12					
Total Instrumentos de deuda	73,08			99,63		
Renta Variable						
- Acciones	10,47	-	-	-	-	-
- Cuotas de Fondos de Inversión nacionales	2,39	-	-	-	-	-
Subtotal	12,86	-	-	-	-	-
Inversión extranjera						
- Cuotas de Fondos Mutuos extranjeros y acciones	9,06	-	-	-	-	-
- Títulos de deuda	4,52	-	-	-	-	-
- Inversión Indirecta en el Extranjero (***)	0,22	-	-	-	-	-
- Otros	0,21	-	-	0,00	-	-
Subtotal	14,01	-	-	0,00	-	-
Otros	0,06	-	-	0,37	-	-
Total	100,00	-	-	100,00	-	-

(*) Corresponde al concepto de plazo económico de una cartera de inversiones.

(**) Tasa de valoración vigente al 31 de enero de 2002.

(***) Corresponde a la inversión en el extranjero efectuada por los Fondos de Pensiones a través de los fondos de inversión nacionales.

4. Cartera de Inversión de los Fondos de Pensiones

4.1 Fondos de Pensiones Tipo 1

Respecto de las carteras de inversión de los Fondos Tipo 1 al 31 de enero de 2002 y 2001, la Superintendencia del ramo informó que éstas se encontraban diversificadas de la siguiente manera:

INVERSIÓN DE LOS FONDOS DE PENSIONES TIPO 1 POR SECTOR INSTITUCIONAL E INSTRUMENTOS FINANCIEROS

INSTRUMENTO	Inversión al 31/01/2002		Inversión al 31/01/2001	
	Millones de dólares	% del Fondo	Millones de dólares	% del Fondo
Sector Estatal				
Instrumentos emitidos por el Banco Central de Chile	10.375,86	29,86	10.231,85	31,95
Instrumentos emitidos por Tesorería	0,06	0,00	0,19	0,00
Bonos de Reconocimiento	1.780,49	5,13	1.286,69	4,02
Total Sector Estatal	12.156,41	34,99	11.518,73	35,97
Sector Empresas				
Acciones	3.413,31	9,83	3.245,69	10,14
Bonos	2.175,94	6,26	1.271,12	3,97
Cuotas de Fondos de Inversión nacionales	829,85	2,39	766,03	2,39
Total Sector Empresas	6.419,10	18,48	5.282,84	16,50
Sector Financiero				
Letras hipotecarias	4.369,64	12,58	4.421,32	13,81
Depósitos a plazo	5.984,49	17,24	5.957,01	18,59
Bonos de Instituciones Financieras	696,20	2,00	655,44	2,05
Acciones de Instituciones Financieras	223,58	0,64	178,52	0,56
Forwards	-14,64	-0,04	0,79	0,00
Total Sector Financiero	11.259,27	32,42	11.213,08	35,01
Sector Extranjero				
Cuotas de fondos mutuos y acciones	3.149,85	9,06	2.958,93	9,24
Inversión indirecta en el extranjero (1)	74,80	0,22	92,22	0,29
Instrumentos de deuda	1.568,62	4,52	776,49	2,42
Forwards	-0,31	-0,00	2,14	0,01
Otros	72,46	0,21	49,06	0,15
Total Sector Extranjero	4.865,42	14,01	3.878,84	12,11
Activo Disponible	33,95	0,10	131,68	0,41
Total Activos	34.734,15	100,00	32.025,17	100,00

(1) Corresponde a la inversión indirecta en el extranjero efectuada por los Fondos de Pensiones a través de los fondos de inversión nacionales.

4.2 Fondos de Pensiones Tipo 2

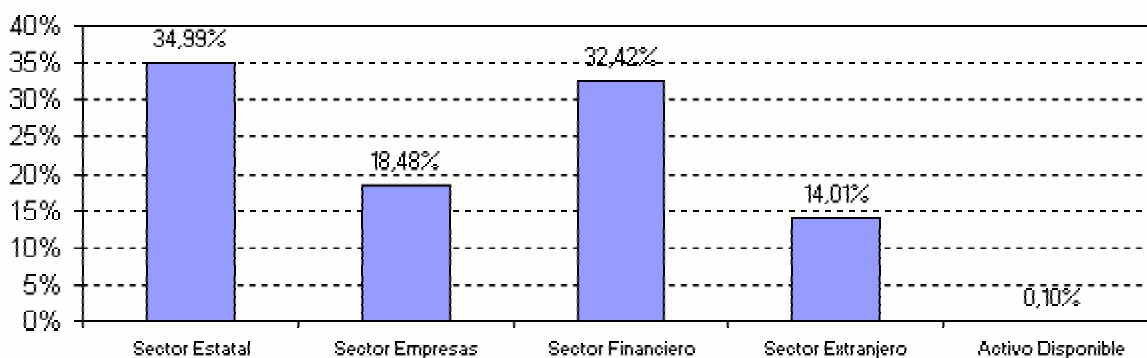
Para las carteras de inversión de los Fondos Tipo 2 al 31 de enero de 2002 y 2001, la Superintendencia de Administradoras de Fondos de Pensiones informó que éstas se encontraban diversificadas de la siguiente manera:

INVERSIÓN DE LOS FONDOS DE PENSIONES TIPO 2 POR SECTOR INSTITUCIONAL E INSTRUMENTOS FINANCIEROS

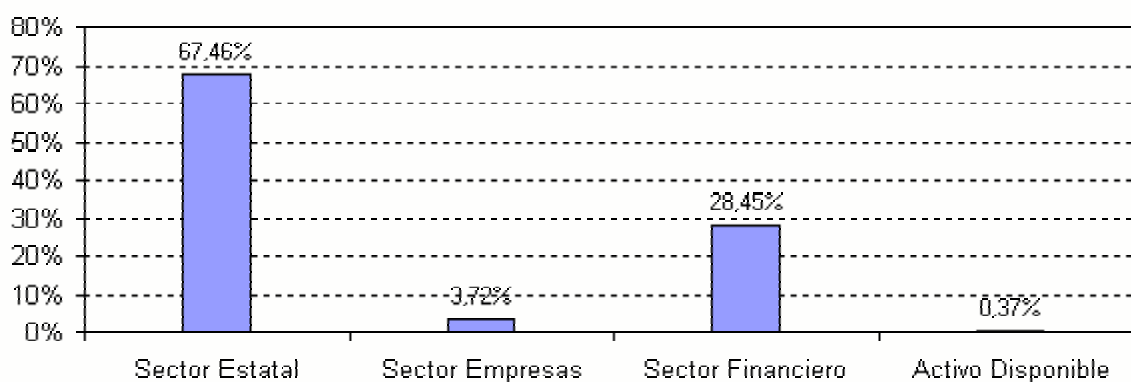
INSTRUMENTO	Inversión al 31/01/2002		Inversión al 31/01/2001	
	Millones de dólares	% del Fondo	Millones de dólares	% del Fondo
Sector Estatal				
Instrumentos emitidos por el Banco Central de Chile	17,59	56,36	3,25	33,47
Instrumentos emitidos por Tesorería	-	-	-	-
Bonos de Reconocimiento	3,46	11,10	2,87	29,47
Total Sector Estatal	21,05	67,46	6,12	62,94
Sector Empresas				
Acciones	-	-	-	-
Bonos	1,16	3,72	0,00	0,00
Total Sector Empresas	1,16	3,72	0,00	0,00
Sector Financiero				
Letras hipotecarias	3,96	12,69	1,68	17,32
Depósitos a plazo	4,50	14,46	1,94	19,88
Bonos de Instituciones Financieras	0,41	1,30	0,00	0,03
Acciones de Instituciones Financieras	-	-	-	-
Forwards	-	-	-	-
Total Sector Financiero	8,87	28,45	3,62	37,23
Sector Extranjero				
Cuotas de fondos mutuos y acciones	-	-	-	-
Instrumentos de deuda	-	-	-	-
Forwards	-	-	-	-
Otros	-	-	-	-
Total Sector Extranjero	-	-	-	-
Activo Disponible	0,11	0,37	-0,02	-0,17
Total Activos	31,19	100,00	9,72	100,00

En el siguiente gráfico se puede apreciar la diversificación de los Fondos de Pensiones Tipo 1 y Tipo 2 por sectores institucionales al 31 de enero de 2002:

FONDO TIPO 1
Inversión por Sector Institucional
Información al 31/01/2002



FONDO TIPO 2
Inversión por Sector Institucional
Información al 31/01/2002




5. Distribución Sectorial de las inversiones en Acciones

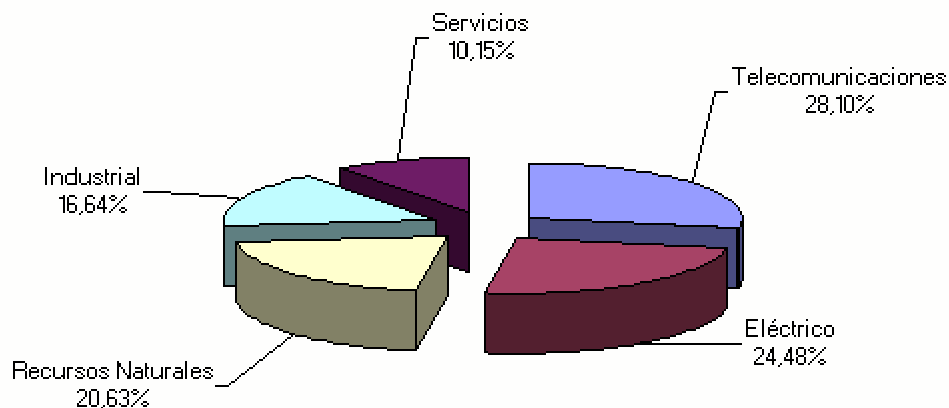
Al 31 de enero de 2002 los Fondos de Pensiones Tipo 1 mantenían inversiones en acciones de 81 sociedades anónimas, por un monto de 3.637 millones de dólares, lo que equivale a un 10,47% del valor total de los activos de los Fondos Tipo 1. A igual fecha del año anterior, la inversión alcanzaba a 3.424 millones de dólares, observándose un incremento de 213 millones de dólares (6,22%).

Con relación al sector al que pertenecen estas sociedades, la situación es la siguiente:

**Inversión en Acciones por Sector
Información al 31/01/2002**



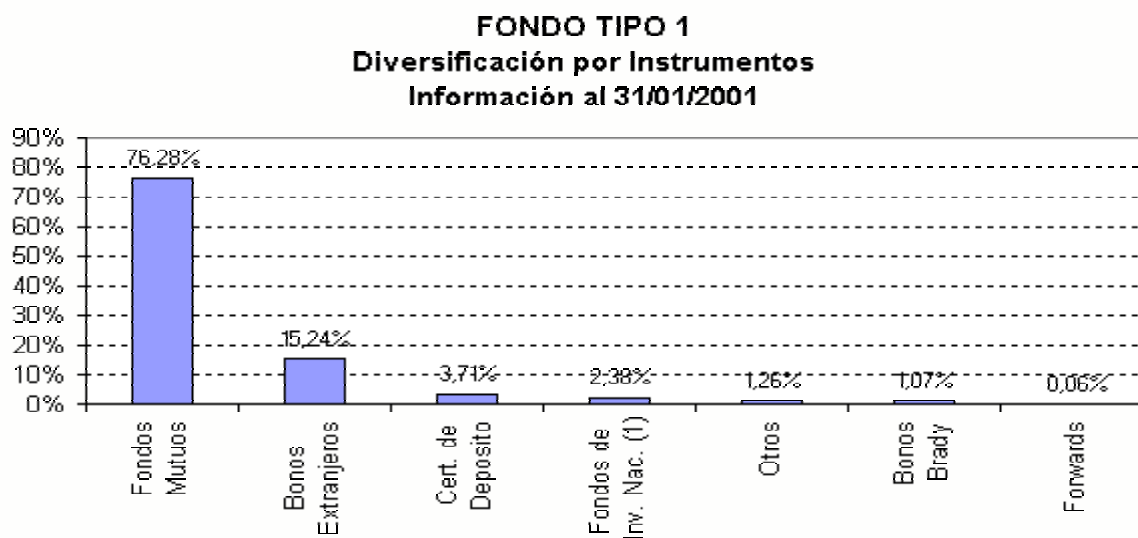
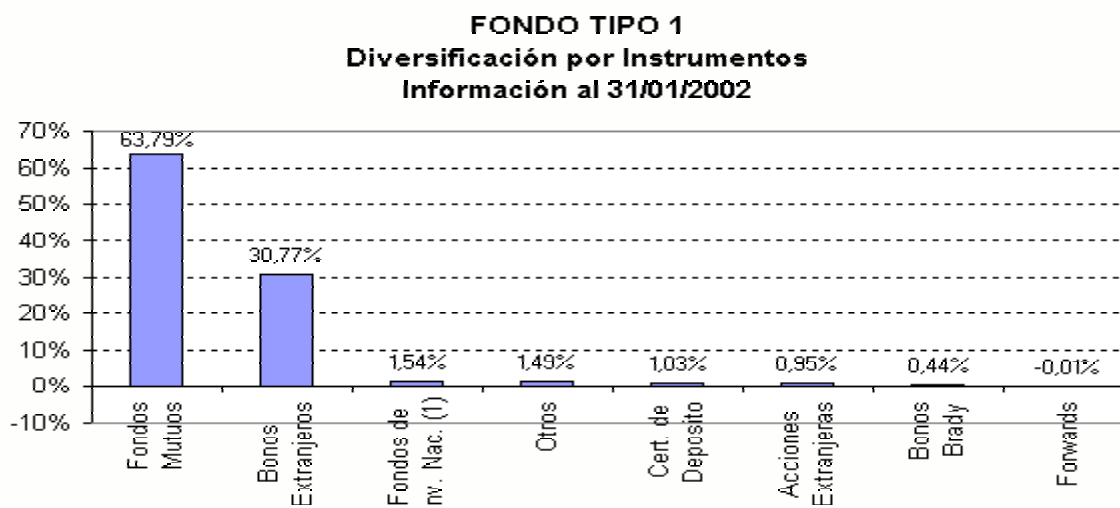
**Inversión en Acciones por Sector
Información al 31/01/2001**



6. Inversión de los Fondos de Pensiones en el Extranjero

A este respecto, la Superintendencia de Administradoras de Fondos de Pensiones informó que la inversión en el extranjero al 31 de enero de 2002 de los Fondos Tipo 1 alcanzaba un valor equivalente a 4.865 millones de dólares, lo que representa un 14,01% del valor de los Fondos de Pensiones Tipo 1. Al 31 de enero de 2001 esta inversión alcanzaba a 3.879 millones de dólares, lo que representa un incremento de 25,42%.

Para ambas fechas la diversificación de la inversión en el extranjero de los Fondos Tipo 1, era la siguiente:



(1) Corresponde a la inversión indirecta en el extranjero a través de fondos de inversión nacionales.

7. Rentabilidad Real de la Cuenta de Capitalización Individual de los Fondos de Pensiones Tipo 1 y Tipo 2

La medición de la rentabilidad de la cuenta se publica como un complemento de la rentabilidad de la cuota del Fondo Tipo 1 y del Fondo Tipo 2. Esta rentabilidad refleja, además del retorno del patrimonio de dichos Fondos, los costos que los afiliados deben pagar por el servicio que les prestan las Administradoras de Fondos de Pensiones.

La Superintendencia de Administradoras de Fondos de Pensiones informó que la rentabilidad real promedio de la Cuenta de Capitalización Individual del Fondo de Pensiones Tipo 1, durante el mes de enero de 2002, calculada para el ingreso promedio del Sistema, fue de 0,80%, deflactada por U.F. Por otra parte, se indicó que durante los últimos doce meses, febrero de 2001 a enero de 2002, la rentabilidad fue de 5,41%.

Por su parte, el Fondo Tipo 2 obtuvo una rentabilidad de la cuenta durante el mes de enero de 2002 de 0,91%, deflactada por U.F. y calculada para el ingreso promedio del Sistema. Finalmente, se informó que durante los últimos doce meses, febrero de 2001 a enero de 2002, la rentabilidad fue de 7,44%.

En el siguiente cuadro se presenta la rentabilidad neta de costos, obtenida por los Fondos de Pensiones Tipo 1 y Tipo 2, medidas respecto del ingreso imponible promedio:

**RENTABILIDAD REAL DE LA CUENTA DE CAPITALIZACIÓN INDIVIDUAL DE LOS
FONDOS TIPO 1 Y TIPO 2 DEFLACTADA POR U.F. (1) (2) (3)**

A.F.P.	Período			
	Enero 2002		Últimos 12 meses Feb 2001-Ene 2002	
	Fondo Tipo 1	Fondo Tipo 2	Fondo Tipo 1	Fondo Tipo 2
CUPRUM	0,82	0,97	5,27	8,28
HABITAT	0,86	0,89	5,74	7,25
MAGISTER	0,68	0,65	5,53	6,60
PLANVITAL	0,75	0,76	5,42	6,55
PROVIDA	0,77	0,89	5,13	7,13
SANTA MARIA	0,77	0,93	5,61	7,08
SUMMA BANSANDER	0,83	0,93	5,53	7,29
SISTEMA	0,80	0,91	5,41	7,44

- (1) Cifras históricas. La rentabilidad es variable, por lo que no se garantiza que rentabilidades pasadas se repitan en el futuro.
- (2) Rentabilidad neta de costos, deflactada por U.F. Los costos corresponden al monto resultante de sumar la Comisión Fija con la Cotización Adicional y restar la Prima del Seguro de Invalidez y Sobrevivencia.
- (3) Ingreso imponible promedio: \$302.740.