


ISSN 0716-3932



GOBIERNO DE CHILE
SUPERINTENDENCIA DE AFP

BOLETÍN ESTADÍSTICO
N° 183



**SUPERINTENDENCIA
DE ADMINISTRADORAS DE
FONDOS DE PENSIONES**
www.safp.cl

PUBLICACION PREPARADA POR LA
DIVISION ESTUDIOS DE LA SUPERINTENDENCIA
DE ADMINISTRADORAS DE FONDOS DE PENSIONES

Registro de Propiedad Intelectual
Inscripción N° 465.267, de 1996
Santiago - Chile
Derechos reservados
Se autoriza el uso del contenido de esta
publicación en citas y comentarios, citando la fuente

DIRECCION:
EDIFICIO "LOS TRABAJADORES"
HUERFANOS 1273, 2° PISO
FONO: 7530100
FAX: (562) 7530257
CASILLA 3955 SANTIAGO-CHILE
INTERNET: www.safp.cl

**SUPERINTENDENCIA DE ADMINISTRADORAS
DE FONDOS DE PENSIONES**

**SUPERINTENDENTE
GUILLERMO LARRAIN RIOS**

**FISCAL
ALEJANDRO CHARME CHAVEZ**

**JEFA DIVISION ESTUDIOS
SOLANGE BERSTEIN J.**

**JEFE DIVISION FINANCIERA
FRANCISCO OPAZO D.**

**JEFA DIVISION PRESTACIONES Y SEGUROS
ELIANA CISTERNAS A.**

**JEFE DIVISION CONTROL DE INSTITUCIONES
CARLOS BRICEÑO M.**

**JEFE DIVISION INFORMATICA Y ADMINISTRACION INTERNA
PABLO GONZALEZ J.**

**JEFE UNIDAD COMISIONES MEDICAS
GABRIEL DEL RIO A.**

**JEFE UNIDAD SEGURO DE CESANTIA
GERMAN ACEVEDO C.**

- 9 CIRCULARES AFP
- 10-13 SANCIONES APLICADAS A LAS AFP
- 14-26 DICTAMENES
- 27-39 INFORMACION BASICA PARA EL AFILIADO
 - 29 Estructura de comisiones para enero, febrero y marzo de 2005. Afiliados dependientes e independientes.
 - 30 Costo previsional, para marzo de 2005. Afiliados dependientes e independientes con ingreso imponible de \$ 120.000, \$ 342.080 y 60 U.F.
 - 31 Estructura de comisiones para enero, febrero y marzo de 2005. Afiliados sin derecho al seguro de invalidez y sobrevivencia.
 - 32 Costo previsional, para marzo de 2005. Afiliados sin derecho al seguro de invalidez y sobrevivencia con ingreso imponible de \$ 120.000, \$ 342.080 y 60 U.F.
 - 33 Estructura de comisiones para enero, febrero y marzo de 2005. Afiliados pensionados por retiros programados y renta temporal.
 - 34 Costo previsional, para marzo de 2005. Afiliados pensionados por retiros programados y renta temporal con una pensión de \$ 77.076,54 , \$ 342.080 y 42 U.F.
 - 35 Estructura de comisiones de ahorro previsional voluntario.
 - 36 Composición de la cotización adicional.
 - 38 Rentabilidad real anual de la cuenta de capitalización individual, deflactada por U.F.
 - 39 Comisiones Médicas Regionales.
- 41-109 ESTADISTICAS DEL SISTEMA PREVISIONAL
 - 43 Número de afiliados activos por A.F.P. (Serie mensual).
 - 44 Número de afiliados por región y A.F.P.
 - 45 Número de afiliados por región y edad.
 - 46 Número de afiliados por región, tipo y sexo.
 - 47 Número de afiliados por edad, tipo, sexo y fondo.
 - 49 Número de afiliados por edad y A.F.P.
 - 50 Número de afiliados según saldo en la cuenta de capitalización individual y sexo.
 - 51 Número de afiliados según saldo en la cuenta de capitalización individual y edad.
 - 52 Número de afiliados según saldo en la cuenta de capitalización individual y A.F.P.
 - 53 Número de afiliados según movimiento de la cuenta de capitalización individual y A.F.P.
 - 54 Número de cotizantes totales por A.F.P. (Serie mensual).
 - 55 Número de cotizantes totales.
 - 56 Número de cotizantes por tipo, sexo y A.F.P.
 - 58 Número de cotizantes e ingreso imponible promedio por tipo y sexo.
 - 59 Ingreso imponible promedio por tipo, sexo y A.F.P.
 - 61 Número de cotizantes por región y A.F.P.
 - 62 Número de cotizantes por actividad económica y región.
 - 63 Número de cotizantes por región y edad.
 - 64 Número de cotizantes por región, tipo y sexo.
 - 65 Número de cotizantes por edad, tipo, sexo y fondo.
 - 67 Número de cotizantes por edad y A.F.P.
 - 68 Número de cotizantes por región e ingreso imponible.
 - 69 Número de cotizantes por ingreso imponible y A.F.P.
 - 70 Número de cotizantes por edad e ingreso imponible.
 - 71 Número de cotizantes hombres por edad e ingreso imponible.
 - 72 Número de cotizantes mujeres por edad e ingreso imponible.
 - 73 Número de cotizantes por ingreso imponible, tipo y sexo.
 - 74 Número de cotizantes según saldo en la cuenta de capitalización individual y edad.
 - 75 Número de cotizantes según saldo en la cuenta de capitalización individual y A.F.P.
 - 76 Número de cotizantes según saldo en la cuenta de capitalización individual e ingreso imponible.
 - 77 Número de cotizantes dependientes según saldo en la cuenta de capitalización individual e ingreso imponible.
 - 78 Número de cotizantes independientes según saldo en la cuenta de capitalización individual e ingreso imponible.
 - 79 Número de cotizantes por trabajos pesados, según tipo, sexo y edad.
 - 80 Número de cuentas de ahorro voluntario, depósitos, retiros y saldo total acumulado según A.F.P.
 - 82 Número de cuentas de indemnización, depósitos, retiros y saldo total acumulado según A.F.P.
 - 84 Número de cuentas individuales por cotización voluntaria, saldo total acumulado, depósitos y retiros según A.F.P.
 - 86 Número de cuentas individuales por depósitos convenidos, saldo total acumulado, depósitos y retiros según A.F.P.
 - 88 Número de Traspasos (enero 2004-diciembre 2004).
 - 89 Número total de afiliados pensionados por vejez, según sexo y edad.
 - 90 Número total de afiliados pensionados por vejez, según tipo, sexo y mes de solicitud de pensión.
 - 91 Número total de afiliados declarados inválidos definitivos, según tipo, sexo y edad.
 - 92 Número total de afiliados declarados inválidos definitivos, según tipo, sexo y mes de declaración de la invalidez.
 - 93 Número total de afiliados declarados inválidos transitorios, según tipo, sexo y edad.
 - 94 Número total de afiliados declarados inválidos transitorios, según tipo, sexo y mes de declaración de la invalidez.
 - 95 Número total de afiliados declarados inválidos mediante un segundo dictamen o un dictamen posterior, según tipo, sexo y edad.
 - 96 Número total de afiliados declarados inválidos mediante un segundo dictamen o un dictamen posterior, según tipo, sexo y mes de declaración de la invalidez.
 - 97 Número total de afiliados declarados inválidos previos, según tipo, sexo y edad.

- 98 Número total de afiliados declarados inválidos previos, según tipo, sexo y mes de declaración de la invalidez.
- 99 Número total de afiliados fallecidos, según tipo, sexo y edad.
- 100 Número total de afiliados fallecidos, según tipo, sexo y mes de fallecimiento.
- 101 Número de pensiones pagadas en el mes por modalidad, A.F.P. y tipo de pensión.
- 102 Monto promedio en U.F. de pensiones pagadas en el mes por modalidad, A.F.P. y tipo de pensión.
- 103 Número y monto promedio en U.F. de pensiones pagadas en el mes por modalidad, según sexo y tipo de pensión.
- 104 Número y monto promedio en U.F. de rentas vitalicias acumuladas según sexo y tipo de pensión.
- 105 Número y monto promedio, en U.F., de las pensiones pagadas en el mes por modalidad, según tipo de pensión.
- 106 Rentas vitalicias contratadas (noviembre 2004).
- 107 Rentas vitalicias contratadas (diciembre 2004).
- 108 Documentos bonos de reconocimiento transados en el mercado secundario y endosados a las compañías de seguros.
- 109 Documentos bonos de reconocimiento endosados según compañías de seguros.
- 111-145 ESTADOS FINANCIEROS DE LOS FONDOS DE PENSIONES
- 113 Definiciones.
- 115 Activos de los Fondos de Pensiones: Diversificación por instrumentos financieros (En porcentaje, millones de pesos y millones de dólares) (noviembre del año 2004).
- 127 Activos de los Fondos de Pensiones: Diversificación por Instrumentos Financieros (En porcentaje, millones de pesos y millones de dólares) (diciembre del año 2004).
- 140 Pasivos de los Fondos de Pensiones (noviembre del año 2004).
- 141 Pasivos de los Fondos de Pensiones (diciembre del año 2004).
- 142 Valor de los Fondos de Pensiones (En millones de pesos de cada mes) (Serie mensual).
- 143 Valor Cuota según A.F.P. (Serie mensual).
- 144 Rentabilidad Real de los Fondos de Pensiones Deflactada U.F. (noviembre 2004).
- 145 Rentabilidad Real de los Fondos de Pensiones Deflactada U.F. (diciembre 2004).
- 147-151 ADMINISTRADORAS DE FONDOS DE PENSIONES
- 149 Balance General Activos.
- 150 Balance General Pasivos.
- 151 Estados de Resultados.
- 153-161 INDICADORES ECONOMICOS DE INTERES
- 155 Índice S.A.F.P. del Ingreso Imponible de los Cotizantes Dependientes.
- 156 Índice S.A.F.P. del Ingreso Imponible por Sexo de los Cotizantes Dependientes.
- 157 Ingreso Imponible Promedio por Región.
- 158 Índice S.A.F.P. del Ingreso Imponible por Región.
- 159 Ingreso Imponible Promedio por Actividad Económica.
- 160 Índice S.A.F.P. del Ingreso Imponible por Actividad Económica.
- 161 Índice de Remuneraciones, Ingreso Mínimo y Valores de la Pensión Mínima.
- 163 SEGURO DE CESANTIA
- 165 CIRCULARES AFC
- 166 SANCIONES APLICADAS A LA AFC
- 167-168 DICTAMENES AFC
- 169-185 ESTADISTICAS DEL SEGURO DE CESANTIA
- 171 Variación del número de afiliados.
- 172 Número de afiliados por tipo de contrato, sexo y edad.
- 173 Número de afiliados con un empleador según número de meses cotizados por tipo de contrato y sexo.
- 174 Número de afiliados por tipo de contrato, sexo y saldo en la cuenta individual de cesantía.
- 175 Número de cuentas, saldo, número y monto de los depósitos del mes por tipo de contrato y sexo.
- 176 Número de cotizantes por tipo de contrato y sexo.
- 177 Número de cotizantes y remuneración imponible promedio por tipo de contrato y sexo.
- 178 Número de cotizantes por remuneración imponible y edad.
- 179 Número de cotizantes por remuneración imponible y saldo en la cuenta individual de cesantía.
- 180 Número de cotizantes por actividad económica y región.
- 181 Número de afiliados cesantes según edad y sexo.
- 182 Número de afiliados cesantes que reinician labores según tipo de contrato, sexo y promedio de días cesantes.
- 183 Número de afiliados que recibieron pago de prestación por cesantía en el mes, distribuidos según tipo de contrato, sexo y edad.
- 184 Monto total de prestaciones de cesantía pagadas en el mes, por tipo de contrato, sexo y edad del afiliado.
- 185 Número y monto de prestaciones por cesantía pagadas en el mes, distribuidos por sexo y fuente de financiamiento.
- 187-192 ESTADOS FINANCIEROS DE LOS FONDOS DE CESANTIA
- 189 Resultados, Variación patrimonial y Recaudación de los fondos de cesantía.
- 190 Pasivos de los fondos de cesantía.
- 191 Activos de los fondos de cesantía. Diversificación por instrumentos financieros.
- 192 Valor cuota y valor fondo de cesantía.
- 193-197 ADMINISTRADORA DE FONDOS DE CESANTIA
- 195 Balance General Activos.
- 196 Balance General Pasivos.
- 197 Estados de Resultados.

CIRCULARES AFP

CIRCULAR N° 1316

Santiago, noviembre 29 del 2004.

Determina Tabla de Reajustes e Intereses Penales para el período comprendido entre el 1° y el 31 de diciembre del 2004.

CIRCULAR N° 1317

Santiago, diciembre 23 del 2004.

Administración de Cuentas Personales. Reemplaza segunda parte y modifica primera y quinta parte de la Circular N° 1220. Modifica Circulares N°s 650, 1143, 1211, 1214 y 1242. Deroga Oficio N° 13906 de fecha 16 de agosto del 2004.

CIRCULAR N° 1318

Santiago, diciembre 27 del 2004.

Parámetros para el Cálculo de Límites de Inversión de los Fondos de Pensiones y Fondos de Cesantía: Deroga Circulares N° 1312 y N° 60 ambas del 05 de octubre de 2004.

CIRCULAR N° 1319

Santiago, diciembre 28 del 2004.

Determina Tabla de Reajustes e Intereses Penales para el período comprendido entre el 1° y el 31 de enero del 2005.

CIRCULAR N° 1320

Santiago, diciembre 29 del 2004

Tasa de Interés para el Cálculo de los Retiros Programados y las Rentas Temporales del año 2005.

SANCIONES APLICADAS A LAS A.F.P.

ACUMULADAS AÑO 2004

PERSONA NATURAL O JURIDICA	RESOLUCION	FECHA	SANCION	CAUSAL
CUPRUM S.A.	N° 003	16.03.2004	Multa a la A.F.P. por 400 U.F.	Infracción del artículo 23 y 65 del D.L. N° 3.500, de 1980, y de las normas contenidas en la Circular N° 1216, de este Organismo, al efectuar pagos de excedentes de libre disposición a afiliados pensionados anticipadamente, sin tener derecho a ellos.
CUPRUM S.A.	N° 017	24.08.2004	Censura a la A.F.P.	Infracción de normas contenidas en Circulares N°s 1216 y 1285, ambas de esta Superintendencia, al transgredir el límite referido a mantención de saldos promedios en cuentas corrientes Banco Inversiones Extranjeras.
CUPRUM S.A.	N° 019	22.10.2004	Multa a Director por 250 U.F.	Infracción del artículo 154 del D.L. N° 3.500, de 1980, al enajenar acciones de un emisor dentro de los cinco días posteriores a la adquisición de estos activos que efectuara el Fondo de Pensiones Tipo C a cargo de la Administradora.
CUPRUM S.A.	N° 024	03.11.2004	Multa a Director por 1.000 U.F.	Infracción de las instrucciones contenidas en las Circulares N°s 1214; 1220 y 1242, todas de esta Superintendencia, referidas a los procesos de recaudación y acreditación de los recursos destinados a los Fondos de Pensiones a su cargo, que se tradujeron en excesivas demoras en el proceso de acreditación de cotizaciones y/o depósitos en las cuentas personales de sus afiliados; en la remisión con error de las cartolas cuatrimestrales del período enero a abril de 2004; en la mantención de cotizaciones en rezagos que no revestían tal calidad y en la infracción de normas contables sobre registro de las recaudaciones, evidenciando con ello una carencia de los sistemas de control y una grave negligencia en el cumplimiento de sus obligaciones respecto de estos procesos.
HABITAT S.A.	N° 014	24.08.2004	Censura a la A .F. P.	Infracción de las normas contenidas en las Circulares N°s 1209 y 1216, ambas de este Organismo, al realizar una transacción vía orden directa (O.D.), respecto de acciones cuyo factor de liquidez no autorizaba utilizar este mecanismo, sin informarlo además en el respectivo Informe Diario.
HABITAT S.A.	N° 015	24.08.2004	Censura a la A .F. P.	Infracción al artículo 45 del D.L. N° 3.500, de 1980, y a la Circular N° 1216 de esta Superintendencia, al efectuar operaciones de cobertura de riesgo de inflación sin estar autorizada para ello conforme la citada Circular.
HABITAT S.A.	N° 016	24.08.2004	Censura a la A .F. P.	Infracción al artículo 46 del D.L. N° 3.500, de 1980, al utilizar recursos depositados en cuentas corrientes del Fondo de Pensiones Tipo C que administra, para evitar sobregiros en las cuentas corrientes de sus Fondos de Pensiones Tipo A y B, por haber efectuado traspaso de recursos a estos últimos en exceso al practicar el cambio de Fondos de sus afiliados.

PERSONA NATURAL O JURIDICA	RESOLUCION	FECHA	SANCION	CAUSAL
HABITAT S.A.	N° 033	16.12.2004	Multa a la A.F.P. por 500 U.F.	Infracción del artículo 14 del D.S. N° 141, de 1994, norma contenida ahora en el artículo 15 del D.S. N° 8, de 2003, ambos del Ministerio del Trabajo y Previsión Social y de las instrucciones impartidas para su aplicación en la Circular N° 874, reemplazada por la Circular N° 1285, ambas de esta Superintendencia. La transgresión se tradujo en el cobro indebido de comisiones por un monto de US\$ 40.475,05 a los Fondos de Pensiones a su cargo, producto de transacciones de instrumentos de renta variable en el extranjero. Esta infracción fue detectada luego de una fiscalización de las operaciones llevadas a cabo por la Administradora en el lapso que media entre los años 1993 y 2004. Se instruyó además, la restitución de la suma indicada.
PLANVITAL S.A.	N° 002	16.03.2004	Multa a la A.F.P. por 100 U.F.	Por infracción del artículo 45 del D.L. N° 3.500, de 1980, y las normas contenidas en la Circular N° 1216, de esta Superintendencia, cometida por la antes denominada A.F.P. Magíster S.A., hoy A.F.P. Planvital S.A., al transgredir el límite de inversión para instrumentos de capital e instrumento de deuda con baja clasificación.
PROVIDA S.A.	N° 001	02.02.2004	Multa a la A.F.P. por 800 U.F.	Infracción de las instrucciones y procedimientos normados en la Circular N° 650, de este Organismo, lo que determinó que un elevado número de reclamos se resolviera fuera de los plazos establecidos para ello o mantuvieran acciones de regularización sin ejecutar.
PROVIDA S.A.	N° 006	18.05.2004	Multa a la A.F.P. por 200 U.F.	Infracción del artículo 48 del D.L. N° 3.500, de 1980, y de la Circular N° 1216, de este Organismo, al utilizar el mecanismo de negociación denominado Telerenta de la Bolsa de Comercio de Santiago para transar instrumentos financieros no autorizados para ello.
PROVIDA S.A.	N° 009	08.06.2004	Multa a la A.F.P. por 100 U.F.	Infracción del artículo 152 del D.L. N° 3.500, de 1980 y de las normas contenidas en la Circular N° 1227, de este Organismo, al no informar a esta Superintendencia las transacciones llevadas a cabo por una de sus dependientes sobre activos susceptibles de ser adquiridos con recursos de los Fondos de Pensiones, no obstante haber dado ésto cumplimiento a su obligación de comunicarlas a la A.F.P.
PROVIDA S.A.	N° 013	18.08.2004	Censura a la A.F.P.	Infracción al artículo 45 del D.L. N° 3.500, de 1980, y a la Circular N° 1216, de este Organismo, al efectuar transacciones con instrumentos derivados con un fin distinto a la cobertura de riesgos financieros.

PERSONA NATURAL O JURIDICA	RESOLUCION	FECHA	SANCION	CAUSAL
PROVIDA S.A.	N° 026	07.12.2004	Multa a la A.F.P. por 1.000 U.F.	Infracción del artículo 14 del D.S. N° 141, de 1994, norma contenida ahora en el artículo 15 del D.S. N° 8, de 2003, ambos del Ministerio del Trabajo y Previsión Social y de las instrucciones impartidas para su aplicación en la Circular N° 874, reemplazada por la Circular N° 1285, ambas de esta Superintendencia. La transgresión se tradujo en el cobro indebido de comisiones por montos de US\$ 74.288,24 y luego de US\$ 22.776 a los Fondos de Pensiones a su cargo, producto de transacciones de instrumentos de renta variable en el extranjero. A lo anterior se suma el no haber contado con la totalidad de las confirmaciones oficiales de la realización de tales transacciones. Esta infracción fue detectada luego de una fiscalización de las operaciones llevadas a cabo por la Administradora en el lapso que media entre los años 1993 y 2004, ordenándose, además, reintegrar las sumas antes señaladas.
SANTA MARIA S.A.	N° 004	12.04.2004	Multa a la A.F.P. por 100 U.F.	Infracción del artículo 152 del D.L. N° 3.500, de 1980, y de las normas contenidas en la Circular N° 1227, de este Organismo, al no informar a esta Superintendencia las transacciones llevadas a cabo por una de sus dependientes sobre activos susceptibles de ser adquiridos con recursos de los Fondos de Pensiones, no obstante haber dado ésta cumplimiento a su obligación de comunicarlas a la A.F.P.
SANTA MARIA S.A.	N° 005	12.04.2004	Multa a la A.F.P. por 200 U.F.	Infracción del artículo 45 del D.L. N° 3.500, de 1980, y de la Circular N° 1216, de este Organismo, al exceder el límite de inversión establecido en las normas precitadas para instrumentos financieros.
SANTA MARIA S.A.	N° 007	20.05.2004	Multa a la A.F.P. por 250 U.F.	Infracción del artículo 45 del D.L. N° 3.500, de 1980, y de la Circular N° 1216, reemplazada por la Circular de este Organismo, al adquirir instrumentos financieros extranjeros sin contar con holgura para ello.
SANTA MARIA S.A.	N° 010	08.06.2004	Censura a su Gerente General	Sanción aplicada por no haber puesto en conocimiento de uno de sus Gerentes de Venta Zonal al momento de su contratación, su obligación de informar a la A.F.P. las transacciones que efectúe sobre activos susceptibles de ser adquiridos con recursos de los Fondos de Pensiones, provocando que aquél incurriera en infracción del artículo 152 del D.L. N° 3.500, de 1980, y de las instrucciones contenidas en la Circular N° 1227, de esta Superintendencia.
SANTA MARIA S.A.	N° 012	18.08.2004	Multa a la A.F.P. por 50 U.F.	Infracción de las normas contenidas en las Circulares N°s 1216 y 1282, ambas de esta Superintendencia, al efectuar transacción de acciones vía orden directa (O.D.), cuyo factor de liquidez no permitía utilizar esa modalidad.
SANTA MARIA S.A.	N° 022	22.10.2004	Multa a la A.F.P. por 250 U.F.	Infracción a la Circular N° 1217, de esta Superintendencia, al efectuar incorrectamente el arqueo de instrumentos en custodia por no practicar la comparación de las posiciones mantenidas en ella, de acuerdo a las instrucciones impartidas por este Organismo.

PERSONA NATURAL O JURIDICA	RESOLUCION	FECHA	SANCION	CAUSAL
SANTA MARIA S.A.	N° 023	22.10.2004	Multa a la A.F.P. por 100 U.F.	Infracción al artículo 41 del D.S. N° 8, de 2003, del Ministerio del Trabajo y Previsión Social y a la Circular N° 1285, de esta Superintendencia, al incurrir en sobregiro en cuenta corriente y no proceder a su eliminación en el plazo establecido para ello.
SUMMA BANSANDER S.A.	N° 008	08.06.2004	Multa a la A.F.P. por 200 U.F.	Infracción del artículo 45 del D.L. N° 3.500, de 1980 y de las instrucciones contenidas en la Circular N° 1216, de esta Superintendencia, al exceder el límite para la adquisición de instrumentos financieros extranjeros, evidenciando con ello carencia de controles adecuados.
SUMMA BANSANDER S.A.	N° 020	22.10.2004	Censura a la A.F.P.	Infracción al artículo 45 del D.L. N° 3.500, de 1980, y a la Circular N° 1226, de este Organismo, al no concurrir a la junta general ordinaria de accionistas de un emisor, por descoordinación en el proceso de asignación.
SUMMA BANSANDER S.A.	N° 021	22.10.2004	Multa a la A.F.P. por 100 U.F.	Infracción a la Circular N° 1285 de este Organismo, al transgredir el límite de inversión relativo a la mantención de saldos promedios en cuentas corrientes Banco Inversiones Extranjeras.
SUMMA BANSANDER S.A.	N° 029	07.12.2004	Multa a la A.F.P. por 500 U.F.	Infracción del artículo 14 del D.S. N° 141, de 1994, norma contenida ahora en el artículo 15 del D.S. N° 8, de 2003, ambos del Ministerio del Trabajo y Previsión Social y de las instrucciones impartidas para su aplicación en la Circular N° 874, reemplazada por la Circular N° 1285, ambas de esta Superintendencia. La transgresión se tradujo en el cobro indebido de comisiones por un monto de US\$ 380,65 a los Fondos de Pensiones a su cargo, producto de transacciones de instrumentos de renta variable en el extranjero. A lo anterior se suma el haber informando a este Organismo no haber efectuado tal cobro, como también no haber contado con la totalidad de las confirmaciones oficiales de la realización de tales transacciones. Esta infracción fue detectada luego de una fiscalización de las operaciones llevadas a cabo por la Administradora en el lapso que media entre los años 1993 y 2004. Se instruyó, además, la restitución de la suma antes indicada.

DICTAMENES A.F.P.

MAT.: Se pronuncia sobre pago de cotizaciones correspondientes a trabajadores extranjeros de períodos anteriores a la fecha de otorgamiento de la visa sujeta a contrato.

FIS-950

Santiago, noviembre de 2004.

Se ha solicitado a esta Superintendencia un pronunciamiento acerca de la procedencia de que una A.F.P. cobre al empleador de una trabajadora de nacionalidad extranjera las cotizaciones previsionales correspondientes a parte del mes de julio, agosto y septiembre de 2004 con multas, por haberse pagado con retraso.

Se informa que con fecha 15 de julio de 2004, el empleador contrató a la trabajadora para desempeñarse como secretaria y con esa fecha se iniciaron los trámites tendientes a obtener una visa sujeta a contrato.

Agrega que, con el objeto de pagar las cotizaciones previsionales de la trabajadora, concurrió a todas las Administradoras de Fondos de Pensiones, las que no aceptaron el pago de dichas cotizaciones, en razón de que la trabajadora no tenía aún cédula de identidad para extranjeros.

Finalmente, una vez obtenida por la trabajadora su respectiva cédula de identidad, el interesado concurrió a la A.F.P. para llevar a cabo el trámite de afiliación, oportunidad en que se le hizo presente que debía pagar parte del mes de julio y los meses de agosto y septiembre de 2004, con las correspondientes multas por tratarse de cotizaciones fuera de plazo.

Al respecto, cabe formular primeramente algunas precisiones en relación con el entero de cotizaciones previsionales respecto de extranjeros que presten servicios en Chile.

De conformidad a la modificación introducida al D.S. N° 597, de 1984, por el número 10° del

artículo único del D.S. N° 2910, de 2000, ambos del Ministerio del Interior, que contiene el Reglamento de Extranjería, los trabajadores cuya solicitud de residencia temporaria o sujeta a contrato se encuentre en trámite, pueden solicitar autorización para trabajar mientras se resuelve el otorgamiento de la visación que corresponda, y el permiso que obtengan los habilita para desarrollar labores remuneradas con el empleador con el que han suscrito el contrato de trabajo que ha servido de fundamento para solicitar la respectiva visa de residencia. Dicho beneficio debe ser solicitado por el interesado y previo análisis de su petición y de los antecedentes que se acompañan a su solicitud de visa de residencia, le puede ser otorgada la autorización a través de una Resolución, extendiéndose para tales efectos, una Tarjeta Especial de Trabajo, que contiene el nombre, nacionalidad y profesión del peticionario, fecha y documento de ingreso al país, número y fecha de la Resolución, nombre del empleador, actividad que desarrollará, tiempo de validez de la autorización, lugar de expedición, firma y timbre del funcionario responsable.

De lo anteriormente expuesto, se concluye que el trabajador extranjero se encuentra en condiciones de laborar en el país desde la obtención de la referida Tarjeta Especial de Trabajo, sin que sea menester esperar el otorgamiento de la respectiva visa y, por consiguiente, de la respectiva cédula de identidad para extranjeros, puesto que con anterioridad le está impedido desempeñar un trabajo.

Asimismo, al momento de admitir el entero de cotizaciones de trabajadores extranjeros que están tramitando su visa de residencia sujeta a contrato de trabajo, la respectiva AFP debe tener en cuenta lo señalado precedentemente.

Ahora bien, si la trabajadora no obtuvo la Tarjeta Especial de Trabajo, como al parecer ocurrió, no estaba autorizada para trabajar y, en consecuencia, tanto la trabajadora como el empleador habrían infringido las normas sobre contratación de extranjeros contenidas en el Reglamento de Extranjería.

Sin embargo, y en lo que respecta a la obligación como empleador de enterar las cotizaciones previsionales de la trabajadora, cabe precisar que la sostenida jurisprudencia de la Dirección del Trabajo ha concluido que no obsta la calidad ilegal del trabajador, para reconocerle los derechos laborales y previsionales inherentes a la prestación de los servicios pactados por un contrato de trabajo.

En consecuencia, en razón de lo anteriormente señalado, se debe concluir que, habiendo tenido o no la autorización otorgada por el Departamento de Extranjería, el empleador está obligado a enterar las cotizaciones previsionales correspondientes al período de la prestación de los servicios, con sus respectivos intereses y reajustes.

MAT.: Ahorro previsional voluntario sólo puede efectuarse por afiliado al Sistema de Pensiones del D.L. N° 3.500, de 1980, siendo cotizante en calidad de trabajador dependiente o independiente, por servicios prestados o trabajos por cuenta propia realizados en Chile, y no en el extranjero, atendido el principio de la territorialidad de la ley chilena, entre otras, las leyes de seguridad social.

CONC.: Nota Interna N° FIS-476, de la Fiscalía de esta Superintendencia, de 14 de junio de 2004.

FIS-951

Santiago, noviembre de 2004.

Una persona ha planteado una serie de interrogantes que le han surgido, respecto del informe contenido en la Nota Interna de esta Fiscalía que se cita en Concordancia, publicada en el Boletín Estadístico N° 180, de esta Superintendencia que, en síntesis, concluye que no resulta procedente que los afiliados al Sistema de Pensiones del D.L. N° 3.500, de 1980, que no se encuentran residiendo o domiciliados en Chile, efectúen cotizaciones obligatorias y ahorro previsional voluntario.

En relación a la materia objeto de consulta y sin reproducir cada una de las interrogantes que se plantea la recurrente, por estimarse innecesario, cabe

referirse al fundamento jurídico del aludido pronunciamiento, que es el siguiente:

Conforme al principio de territorialidad de la ley chilena, consagrado en el artículo 14 del Código Civil, ésta es obligatoria para todos los habitantes de la República, sean estos chilenos o extranjeros sin que ésta sea aplicable en el territorio de otro Estado. No obstante, el artículo 15 del citado Código, establece que en algunos casos la ley chilena produce efectos fuera del territorio de la República, pero sólo para aquellos actos que han de tener efectos en Chile. En consecuencia, si el acto no va a producir sus efectos en este país, cuando se trate de un contrato en que la prestación de los servicios y sus demás efectos se producirán en el extranjero, la legislación chilena no interviene, no afectándole este acto.

Precisado lo anterior, cabe hacer presente que nuestro país tiene vigentes Convenios de Seguridad Social con diversos países, y en dichos instrumentos internacionales se contempla una disposición que regula la situación de los trabajadores desplazados o destinados, esto es, aquel personal contratado en nuestro país para prestar servicios en el territorio de otro Estado Contratante, durante el período determinado en el respectivo Convenio, en cuyo caso, estos trabajadores quedan afectos a la legislación previsional chilena, debiendo efectuar las cotizaciones respectivas en nuestro país y tener acceso a los beneficios de seguridad social en las mismas condiciones de un trabajador dependiente que presta sus servicios en Chile.

MAT.: Entero de aporte para indemnización de trabajador de casa particular durante períodos de incapacidad laboral.

FIS-961

Santiago, noviembre de 2004.

Una persona ha solicitado se le aclare quién debe pagar la cotización obligatoria del 4,11% para la cuenta de ahorro de indemnización, respecto de un trabajador de casa particular que se encuentra con licencia médica.

Al respecto, cabe señalar que, en conformidad a lo prescrito en la letra a) del artículo 163 del

Código del Trabajo, los trabajadores de casa particular tendrán derecho, cualquiera que sea la causa que origine la terminación del contrato, a una indemnización a todo evento que se financiará con un aporte del empleador, equivalente al 4,11% de la remuneración mensual imponible, la que se registrará, en cuanto corresponda, por las disposiciones de los artículos 165 y 166 del Código del Trabajo.

De acuerdo con la letra e) del artículo 165 del Código del Trabajo, en caso de incapacidad temporal del trabajador, que es precisamente la situación por la que se consulta, el empleador deberá efectuar los aportes sobre el monto de los subsidios que perciba aquél.

En consecuencia, en caso que un trabajador de casa particular se encuentre gozando de licencia médica, será el empleador el que estará obligado a enterar el aporte equivalente al 4,11%, sobre el monto de los subsidios que por incapacidad laboral perciba el trabajador.

MAT.: Procedencia de retirar fondos previsionales a título de herencia, sin necesidad de acreditar posesión efectiva previa.

CONC.: Oficio Ord. N° J/17523, de fecha 27 de diciembre de 2001, confirmado por Oficio Ord. N° J/1453, de fecha 1° de febrero de 2002; Oficio Ord. N° J/0059, de fecha 7 de enero de 2002 y Oficio Ord. N° 4245, de fecha 12 de marzo de 2004, todos de esta Superintendencia.

FIS-1002

Santiago, diciembre de 2004.

Una persona ha solicitado la intervención de este Organismo, con el objeto de obtener por parte de una Administradora, a título de herencia y sin necesidad de acreditar la posesión efectiva, la entrega de los fondos previsionales quedados al fallecimiento de su padre. Ello, atendido que la A.F.P. ha exigido al recurrente la posesión efectiva de los bienes quedados al fallecimiento de su madre, esto es, de la cónyuge sobreviviente del afiliado, con el objeto de identificar eventuales herederos no declarados de ella y que pudieran tener derecho a la herencia.

Para justificar su requerimiento, el interesado acompañó fotocopia del certificado de saldo del afiliado, en el que consta que su cuenta de capitalización individual registra un saldo de \$ 1.033.313, lo que es inferior a 5 Unidades Tributarias Anuales, por lo que cumpliría los requisitos establecidos en el inciso segundo del artículo 72 del D.L. N° 3.500, para retirar los fondos previsionales sin necesidad de cumplir la exigencia establecida por la Administradora.

Requerido informe a la A.F.P., ésta manifestó que efectivamente se ha solicitado la posesión efectiva de la cónyuge del afiliado, con el objeto de identificar eventuales herederos de ella no declarados. Además, la A.F.P. acompañó en su informe fotocopias del certificado de defunción de aquélla y tres certificados de nacimiento, en los cuales se acredita que el recurrente, junto a dos hermanos, son hijos matrimoniales del afiliado y su viuda recientemente fallecida.

Al respecto, cabe señalar que esta Superintendencia no comparte el criterio sustentado por la Administradora para autorizar el retiro de los fondos previsionales del afiliado a título de herencia. En efecto, según la documentación tenida a la vista, quienes están solicitando el retiro de los fondos previsionales son los hijos del matrimonio formado por el afiliado fallecido y su cónyuge, también fallecida, quedando claro que ellos son los herederos del causante, en cuyo beneficio ha sido establecida la norma del artículo 72 del D.L. N° 3.500.

A lo anteriormente señalado, cabe agregar que lo que solicita el recurrente es la entrega de fondos previsionales que pasaron a constituir herencia sólo después de fallecer la cónyuge sobreviviente y a consecuencia de tal evento. En tal sentido, lo que se está solicitando por el recurrente es la entrega de bienes hereditarios del afiliado y, por lo tanto, exigirles la posesión efectiva de los bienes quedados al fallecimiento de su madre no sólo sería exigir un requisito que dejaría sin efecto la norma del artículo 72 del citado D.L. N° 3.500, sino que, además, contraviene el criterio que esta Superintendencia ha sostenido permanentemente en la materia.

En efecto, primero que todo es importante dejar sentado que, en conformidad a la documentación acompañada, aparece claro que el recurrente solicita el retiro de los fondos para sí y para sus hermanos de doble conjunción, todos hijos del matri-

monio habido entre el afiliado y su cónyuge, ambos fallecidos. En base a tales antecedentes, que obran en poder de esa Administradora, quienes solicitan el retiro de los fondos previsionales del causante son aparentemente los únicos herederos de éste. Tal apariencia, que es en el fondo lo único que exige el artículo 72 antes citado, es el único requisito que exige la ley para retirar tales fondos, bastando para cumplir tal requerimiento que se acompañen certificados que acrediten que son los únicos hijos del matrimonio.

En segundo lugar, la reiterada jurisprudencia administrativa de este Organismo, que se cita en Concordancia, ha establecido que cuando la cónyuge sobreviviente del afiliado, beneficiaria de pensión de sobrevivencia, fallece, recién entonces los fondos previsionales que financiaban dicho beneficio previsional, pasan a incrementar la masa hereditaria del afiliado fallecido, ya que recién entonces se cumple con los supuestos que establece el inciso final del artículo 66 del D.L. N° 3.500, para tales efectos.

En virtud de lo anterior, deben cobrar y percibir el remanente que existe en la cuenta de capitalización individual del afiliado los sucesores que existían al momento en que dicho remanente se desafectó de su específico fin de financiar las pensiones de sobrevivencia a que diere lugar la muerte del afiliado. Como a tal fecha no existía la cónyuge sobreviviente, ya que su muerte fue justamente lo que desafectó tales fondos de su objetivo previsional, ésta no adquirió el derecho de suceder al afiliado en tales bienes hereditarios, sin tener, en consecuencia, derechos que transmitir respecto de dichos fondos a terceras personas, bien se trate de hijos nacidos del matrimonio con el afiliado, o bien, se trate de hijos de un matrimonio anterior, o bien, de hijos no matrimoniales. Consecuencialmente, las únicas personas con derecho a retirar tales fondos, según los antecedentes acompañados a esa Administradora, son los hijos matrimoniales del afiliado.

En conformidad a lo expuesto, y tratándose el recurrente y sus hermanos de las personas a las que expresamente el artículo 72 del D.L. N° 3.500 exime de la obligación de tramitar previamente la posesión efectiva para retirar el saldo quedado en la cuenta de capitalización individual del afiliado, cuando éste no excede de las 5 Unidades Tributarias Anuales, como es el caso del remanente quedado al fallecimiento del afiliado, esta Superintendencia instruye a la A.F.P. para que entregue el remanente de los fon-

dos previsionales de su afiliado a quienes acrediten cumplir con los requisitos del artículo 72, antes citado, sin necesidad de tramitar la posesión efectiva, ya sea del afiliado o de la cónyuge que lo sobrevivió, para tales efectos.

MAT.: Entero de cotizaciones por socios de sociedades de responsabilidad limitada. Cobranza.

CONC.:Oficio Ord. N° 0673/0056, de fecha 14 de febrero de 2000, de la Dirección del Trabajo y Oficio N° 2601, de esta Superintendencia, de fecha 25 de febrero de 2000.

FIS-1011

Santiago, diciembre de 2004.

Una persona ha consultado, primeramente, si las Administradoras deben verificar la concurrencia en una misma persona de las calidades de empleador y trabajador, a efectos de rechazar su afiliación al Sistema en caso que se dé dicha dualidad. Específicamente, cuando un socio de una sociedad de responsabilidad limitada es dueño del 90% de los derechos, es su administrador y representante legal, y ostenta, a la vez, la calidad de empleado de dicha sociedad.

En segundo lugar, consulta si un socio mayoritario de una sociedad de responsabilidad limitada, que tiene las facultades de representación y administración de la misma, puede ser demandado ejecutivamente por una A.F.P., cuando la sociedad que él administra ha sido demandada por adeudar cotizaciones previsionales derivadas de las labores que presta a la misma empresa, pero en su calidad de empleado de la misma.

Al respecto cumpla con informar a Ud., que en conformidad a lo dispuesto en los artículos 14, 17 y 19 del D.L. N° 3.500, de 1980, cuando una persona realiza labores remuneradas, teniendo como fuente de dichas labores un contrato de trabajo, es obligación para el trabajador enterar las cotizaciones en la Administradora de Fondos de Pensiones a la cual se encuentra incorporado. Para tales efectos, y como lo prescribe el artículo 19, será obligación del empleador

retener la parte de la remuneración del trabajador que corresponda a las cotizaciones previsionales de éste, y deberá enterarlas en la A.F.P. a la que se encuentre incorporado el trabajador, en los plazos establecidos en la ley. En este sentido, no corresponde a la respectiva Administradora calificar la naturaleza de las labores que realiza el trabajador, a efectos de aceptar o rechazar su incorporación. En consecuencia, si la persona natural o jurídica, que, según la información proporcionada por el trabajador es su empleadora obligada a enterar sus cotizaciones, no ha cumplido con las obligaciones que le impone el citado artículo 19 del D.L. N° 3.500, nace para la respectiva A.F.P. la obligación de deducir las acciones legales de cobro de cotizaciones impagas, sin que proceda juicio de reproche a éstas por tal actitud, pues sólo se encuentran cumpliendo un deber que les impone a ley.

En cuanto a la segunda de las consultas efectuadas por el recurrente, esto es, respecto de la posibilidad de demandar ejecutivamente a un socio mayoritario, administrador y representante legal de una sociedad, por las cotizaciones que ésta le adeuda derivadas de las labores que presta a la misma empresa, pero en su calidad de empleado, es necesario definir en qué calidad debe ser incorporada esta persona a una Administradora, ya que la hipótesis que plantea el recurrente sólo es posible si se puede considerar al socio administrador, al mismo tiempo, como empleado de la empresa.

Al respecto, la Dirección del Trabajo por Oficio Ord. N° 0673/0056, de fecha 14 de febrero de 2000, citado en Concordancia, ha señalado que, de acuerdo a lo dispuesto en la letra b) del artículo 3° del Código del Trabajo, se entiende por trabajador a toda persona natural que preste servicios personales, intelectuales o materiales, bajo dependencia o subordinación y en virtud de un contrato de trabajo. Agrega que el artículo 7 de este cuerpo legal define el contrato de trabajo como una convención por la cual el empleador y el trabajador se obligan recíprocamente, éste a prestar servicios personales bajo dependencia y subordinación del primero y aquél a pagar por estos servicios una remuneración determinada, en tanto que su artículo 8° prescribe que toda prestación de servicios en los términos antes señalados hace presumir la existencia de un contrato de trabajo, aun cuando las partes hayan dado otra denominación a la relación jurídica que las une o hayan suscrito un convenio de otra naturaleza.

Precisado lo anterior, la Dirección del Trabajo señala que, según su reiterada jurisprudencia en materia de vínculo laboral entre una sociedad y los socios de la misma, el hecho que una persona detente copulativamente la calidad de accionista o socio mayoritario de una sociedad y cuente con facultades de administración y representación de la misma, le impide prestar servicios en condiciones de subordinación o dependencia, toda vez que tales circunstancias importan que su voluntad se confunda con la de la respectiva sociedad.

Ahora bien, la citada Dirección ha concluido que la ausencia de uno de los requisitos copulativos antes señalados permitiría entender que sí existe relación laboral entre la empresa y el socio de la misma, y por tal razón se genera para el empleador la obligación de retener y enterar cotizaciones que descuenta de la remuneración de su trabajo, imperativo que a su vez no le será exigible a la sociedad en el evento de determinarse que la relación del socio con ésta no constituye un vínculo de subordinación o dependencia. Finalmente, ha señalado la Dirección del Trabajo que se encuentra impedida de efectuar una calificación genérica o abstracta de la relación jurídica que une a las partes, por cuanto el vínculo de subordinación y dependencia que define la existencia de la relación laboral requiere de un análisis en concreto de cada situación, que debe efectuarse sopesando las particularidades y características del caso.

Precisamente con el objetivo de uniformar criterios en cuanto a la calidad en la que se debe entender afiliada una persona que tiene la calidad de socio de una sociedad de personas y que, a la vez, detente la condición de empleado de la misma, como es el caso del recurrente, y teniendo en consideración el pronunciamiento de la Dirección del Trabajo, anteriormente indicado, esta Superintendencia, mediante Oficio N° 2601 de fecha 25 de febrero de 2000, citado en Concordancia, instruyó a todas las Administradoras de Fondos de Pensiones acerca del tratamiento que debe darse a tales personas, en lo relativo a la calidad en la que se deben incorporar a una A.F.P.

Primeramente, se estableció el criterio que puede admitirse la afiliación al Sistema y el entero de cotizaciones en calidad de trabajadores dependientes, a aquellos socios de sociedades de personas que, detentando la condición de dueños mayoritarios del

capital social, pero que no invistan la representación y/o administración de la misma, presten servicios a la sociedad bajo vínculo de subordinación o dependencia. De igual modo, en caso que un socio ejerza la representación y/o administración de la sociedad, pero no detente la condición de mayoritario y se desempeñe para ésta en las condiciones antes indicadas, también podrá incorporarse a una A.F.P y cotizar en ella en calidad de trabajador dependiente.

En segundo lugar, se estableció que si existe duda acerca de la efectividad de la prestación de servicios bajo vínculo de subordinación o dependencia, corresponde requerir un pronunciamiento a la Dirección del Trabajo, por ser el Organismo competente en la materia para definir si en un caso concreto se está frente a un trabajador dependiente o independiente.

Finalmente, mediante el Oficio N° 2601, antes indicado, se estableció que en el evento que un socio reúna las exigencias copulativas que distingue la Dirección del Trabajo para estimar que en un caso específico no se configura un vínculo laboral, esto es, detentar la calidad de dueño mayoritario del capital social e invertir conjuntamente la representación y/o administración de la sociedad, éste deberá afiliarse al Sistema y cotizar en él en calidad de trabajador independiente, como lo prescribe el artículo 89 del D.L. N° 3.500.

Por lo tanto, tratándose de socios mayoritarios de una sociedad de personas, que además detentan la calidad de administradores y representantes legales de la misma, su incorporación a una Administradora de Fondos de Pensiones debe efectuarse como trabajadores independientes, cotizando en tal calidad, y enterando sus cotizaciones de acuerdo a las planillas que para esta clase disponen las A.F.P. Desde este punto de vista, recae en el afiliado la obligación de informar a la respectiva Administradora tal situación, o bien, de hacerla valer en un juicio ejecutivo de cobro de cotizaciones, oponiendo a la ejecución alguna de las excepciones que le otorga el artículo 4° de la Ley N° 17.322, en particular, la de su N°3, esto es, “la errada calificación de las funciones desempeñadas por el trabajador”. Si el plazo para oponer excepciones ha precluido, el ejecutado podrá de todos modos hacer llegar la información pertinente a la Administradora, a fin que ésta suspenda la ejecución.

MAT.: Improcedencia de otorgar la calidad de beneficiario de pensión de sobrevivencia a adoptado simple bajo las normas de la Ley N° 18.703.

FIS-1015

Santiago, diciembre de 2004.

Se ha consultado a esta Superintendencia si un hijo adoptado bajo adopción simple, menor de 18 años, es beneficiario de pensión de sobrevivencia.

Al respecto, cabe señalar que la adopción simple se encontraba regulada por el Título II de la Ley N° 18.703, la que en su artículo 12 dispone que: “*La adopción simple no constituye estado civil y producirá sus efectos legales desde la subinscripción de la sentencia que la establezca en la partida de nacimiento del adoptado en el Registro Civil*”. Es más, el inciso tercero del artículo 13 de la Ley N° 18.703 establece que: “*...El adoptado continuará formando parte de su familia de origen y conservará en ella, sus derechos y obligaciones*”.

Por otra parte, el inciso segundo del artículo 13 del citado cuerpo legal, dispone que: “*El adoptado será considerado como “carga” del adoptante, para todos los efectos de asignación familiar y cualquier otro beneficio de salud y de seguridad social, conforme a las leyes que rijan dichas prestaciones y no obstante lo dispuesto en la letra a) del artículo 20*”. Esto es, aun cuando haya expirado la adopción simple por haber cumplido el adoptado la mayoría de edad.

A su turno, el artículo 5° del D.L. N° 3.500 de 1980 señala que serán beneficiarios de pensión de sobrevivencia los componentes del grupo familiar del causante, entendiéndose por tal, el o la cónyuge sobreviviente, los hijos de filiación matrimonial, de filiación no matrimonial o adoptivos, los padres y la madre de los hijos de filiación no matrimonial del causante.

Ahora bien, no obstante referirse la norma a los hijos adoptivos, se entiende que dentro de esa categoría se comprende a los hijos respecto de los cuales se ha decretado la adopción plena, que es aquella que confiere al adoptado el estado civil de hijo de los adoptantes, con todos los derechos y deberes recíprocos establecidos por la ley, y extingue sus

vínculos de filiación de origen, para todos los efectos civiles.

En razón de lo anterior, la Ley N° 18.703 reconoce a los adoptados simples una calidad especial como “carga” del adoptante, pero en ningún caso, le otorga la calidad de hijo de su adoptante.

Por lo tanto, si la adopción se sujetó a las normas de la Ley N° 18.703, ya indicada, el adoptado no tiene la calidad de hijo del adoptante y, por ende, no puede revestir la calidad de potencial beneficiario de pensión de sobrevivencia del afiliado adoptante para los efectos del D.L. N° 3.500 de 1980.

A mayor abundamiento se debe tener en cuenta que no obstante haber sido derogada la Ley N° 18.703, por el artículo 45 de la Ley N° 19.620, se dispone en el inciso segundo de dicho artículo, que los que tengan la calidad de adoptante y adoptado conforme a las reglas de la adopción simple contemplada en la Ley N° 18.703, continuarán sujetos a los efectos de la adopción previstos en las respectivas disposiciones, incluso en materia sucesoria.

En consecuencia, y conforme a las disposiciones que regulan la adopción simple, resulta improcedente considerar a un menor adoptado bajo las normas antedichas, como beneficiario de pensión de sobrevivencia, sin perjuicio de los derechos que le asisten como carga, para los efectos de percibir asignación familiar y los beneficios de salud.

MAT.: Informa acerca de la improcedencia de proporcionar la información previsional solicitada, en conformidad a lo dispuesto en la Ley N° 19.628.

FIS-1030

Santiago, diciembre de 2004.

La Gerencia de Desarrollo Humano de una empresa ha solicitado a esta Superintendencia que se le proporcione información previsional respecto de 4.887 trabajadores consistente en los siguientes datos: tipo de previsión; fecha de inicio del beneficio; fecha de término, si la tiene; A.F.P., y monto del beneficio.

Señala que se encuentra desarrollando un programa consistente en determinar el perfil de los trabajadores que conforman una división, con la finalidad de actualizar la información y focalizar eventuales beneficios que complementen los de que ya gozan en el sistema de seguridad social.

Al respecto, cabe informar lo siguiente:

La Ley N° 19.628 sobre “*Protección de la Vida Privada*”, que entró en vigencia el 27 de octubre de 1999, regula el tratamiento de los datos personales, estableciendo derechos para los titulares de los mismos, obligaciones para los administradores de los datos de carácter personal en registros o bancos de datos, además de sanciones por el incumplimiento de sus disposiciones.

Para los efectos de dicha ley, de acuerdo con las definiciones contenidas en su artículo 2° letras f) y ñ), se entiende por datos de carácter personal o datos personales los relativos a cualquier información concerniente a personas naturales, identificadas o identificables; y como titular de dichos datos, a la persona natural a la que se refieren los mismos. Asimismo, de acuerdo a la letra g) del mismo artículo 2° son datos sensibles, aquellos datos personales que se refieren a las características físicas o morales de las personas o a hechos o circunstancias de su vida privada o intimidad, entre otros que indica, los estados de salud físicos o psíquicos.

Según la normativa citada, y teniendo presente lo dispuesto en el artículo 20 de la citada ley, que señala que el tratamiento de datos personales por parte de un organismo público sólo podrá efectuarse respecto de las materias de su competencia y con sujeción a las reglas precedentes de esta misma ley; para proceder a la entrega de datos de carácter personal esta Superintendencia debe dar cumplimiento estricto a las disposiciones que al efecto contempla la Ley N° 19.628.

Así, en lo que respecta a la utilización de los datos personales regulada en el Título I de la Ley N° 19.628, cabe señalar que conforme a su artículo 4° el tratamiento de los datos personales sólo puede efectuarse cuando esta ley u otras disposiciones legales lo autoricen, o el titular consienta expresamente y por escrito en ello; y sin perjuicio de excepciones que se establecen en esta misma disposición, que, en síntesis, se refieren al tratamiento de datos personales que provengan o se recolecten de fuentes acce-

sibles al público, cuando sean de carácter económico, financiero, bancario o comercial, como también al tratamiento de datos personales que realicen personas jurídicas privadas para el uso exclusivo suyo, casos en los cuales no se requiere autorización del titular de los datos.

De esta manera, esta Superintendencia no puede efectuar la entrega de la información previsional referida a los 4.887 trabajadores, cuya nómina se adjunta, a su empleador, ya que precisamente los datos requeridos son datos de carácter personal, e incluso en algunos casos se trataría de datos sensibles, que se encuentran protegidos por las normas de la citada ley, y que por expresa disposición del inciso primero del artículo 4° precedentemente citado, no pueden ser transmitidos a un tercero, en este caso al empleador de dichos trabajadores, sin que medie autorización expresa y escrita por parte de éstos. Ello por cuanto no existe una norma en dicha ley que autorice dicho tratamiento, como tampoco existe una norma particular al efecto que lo permita.

A este respecto, cabe precisar que no se aplica en la especie lo dispuesto en la última parte del artículo 10 de la aludida ley, que dispone: “No pueden ser objeto de tratamiento los datos sensibles, salvo cuando la ley lo autorice, exista consentimiento del titular o sean necesarios para la determinación u otorgamiento de beneficios de salud que correspondan a sus titulares”. Ello por cuanto la norma se refiere a “datos necesarios” para determinar la procedencia y otorgamiento de beneficios de salud a que puedan tener “derecho” sus titulares, pero no a datos que el empleador de éstos pueda utilizar, a su arbitrio, para beneficiar o no a ciertos trabajadores con el otorgamiento de beneficios complementarios a los que gozan de acuerdo al sistema de seguridad social.

En consecuencia, cabe concluir que aplicando lo dispuesto en la Ley N° 19.628, y el criterio jurisprudencial emanado de esta Superintendencia, de acuerdo al cual la información previsional tiene el carácter de privada, este Organismo no se encuentra facultado para proporcionar al recurrente información alguna referida a la afiliación, tipo, antigüedad, vigencia y monto de los beneficios previsionales de sus trabajadores, ni siquiera en el entendido de que dichos datos se requieren en el marco de un programa de desarrollo que tendría por objetivo final focalizar eventuales beneficios complementarios a los que actualmente gozan sus trabajadores, salvo que la totalidad de los trabajadores por los que se consulta

autoricen expresamente y por escrito a su empleador en tal sentido, y en dicho evento correspondería solicitarlos directamente a las A.F.P. en que se encuentran incorporados.

MAT.: Carácter imponible de Asignación de Confiabilidad establecida en un contrato de trabajo, celebrado entre una Municipalidad y una funcionaria.

FIS-1037

Santiago, diciembre de 2004.

Se ha dirigido a esta Superintendencia, el señor Director de Educación Municipal de una Municipalidad, solicitando se le informe si la Asignación de Confiabilidad otorgada a una funcionaria en su respectivo contrato de trabajo procede hacerla o no imponible.

En relación con la materia objeto de consulta, esta Superintendencia cumple con informar lo siguiente:

Cabe tener presente en primer término que, conforme al contrato de trabajo tenido a la vista, la funcionaria se compromete a realizar el trabajo de “Directora Internado Municipal”; la remuneración mensual por la prestación de los servicios objeto del contrato es de \$ 462.716 y, además, se establece entre otros emolumentos, que el empleador se compromete a pagar a la trabajadora una “Asignación de Confiabilidad” calificada como no imponible, de un 10% del sueldo base.

Asimismo, del aludido contrato puede inferirse que el pago de la Asignación de Confiabilidad sería mensual, pues no se establece ninguna cláusula que establezca lo contrario.

Precisado lo anterior, debe señalarse que para el régimen previsional que fiscaliza esta Superintendencia rige la definición legal de remuneración que establece el artículo 41 del Código del Trabajo que involucra en general todas las prestaciones en dinero o en especie avaluables en dinero que tienen por causa el contrato de trabajo. Del mismo modo, se establece que no constituyen remuneración, las excepciones que la misma disposición legal detalla, o que corresponden a gasto en que haya incurrido el trabajador con motivo del contrato, o se paguen a causa de la terminación del mismo.

En consecuencia, deben concurrir dos requisitos copulativos para calificar un determinado estipendio como remuneración:

- a) Que se trate de una contraprestación en dinero o en especie avaluable en dinero, y
- b) Que el derecho del trabajador para percibir esta contraprestación tenga como causa el contrato de trabajo.

En este orden de ideas, como una asignación como la convenida en el aludido contrato no se encuentra en los casos de excepción contemplados en el inciso segundo del artículo 41 del Código del Trabajo, para no calificarla de remuneración, ni tampoco se trataría de un gasto con motivo del contrato, siguiendo el criterio de interpretación de esta Superintendencia para determinar los emolumentos de naturaleza imponible para efectos de pensiones, debe concluirse que dicho beneficio se encuentra comprendido en el concepto de remuneración, ya que se trataría de una contraprestación en dinero que se origina en el contrato de trabajo.

En consecuencia, analizado el aludido beneficio a la luz del artículo 14 del D.L. N° 3.500 en relación con el artículo 41 del Código del Trabajo, se concluye que la Asignación de Confiabilidad establecida en la cláusula cuarta del contrato de trabajo tendría el carácter de imponible para los efectos del Sistema que fiscaliza esta Superintendencia.

MAT.: Aplicación del artículo 65 bis en relación con el artículo 61 bis del D.L. N° 3.500, de 1980, respecto a emisión de certificado de saldo y SCOMP, en el caso de afiliado declarado inválido parcial definitivo que se acoge a pensión de vejez anticipada en retiro programado, y cambia de modalidad de pensión.

FIS-1038

Santiago, diciembre de 2004.

Se ha expuesto la situación de un afiliado que se encuentra pensionado por invalidez parcial

definitiva, recibiendo una pensión por la modalidad de retiro programado. Agrega que para liberar el saldo retenido el artículo 65 bis del D.L. N° 3.500, de 1980, señala que el saldo retenido estará destinado a recalcular la pensión que el afiliado estuviere percibiendo o a financiar una nueva pensión cuando cumpla la edad legal, o se acoja a pensión anticipada. En aquellos casos en que el afiliado opta por acogerse a una pensión por vejez anticipada en retiro programado, la A.F.P. paga dos pensiones en forma simultánea, no obstante que ambas pensiones se calculan utilizando el mismo capital necesario.

Expresa que al efectuarse un cambio de modalidad de pensión, las A.F.P. aplican distintos criterios para emitir el certificado de saldo, esto es, uno o dos certificados de saldo, y en el segundo caso se emite uno por el saldo comprometido en la pensión de invalidez y el otro por el saldo retenido, comprometido en la pensión de vejez anticipada, y como en esta última situación el SCOMP no acepta dos certificados de saldo para un mismo afiliado, primero éste debe finiquitar el trámite por una pensión, y luego nuevamente ingresar al SCOMP, suscribiendo una Solicitud de Cambio de Modalidad de Pensión.

Finalmente, expresa el recurrente que, en su opinión, sólo se debería emitir un certificado de saldo considerando el saldo total de la cuenta individual, atendido que los parámetros para calcular el capital necesario son los mismos para ambas pensiones. Con esta forma de proceder se agilizaría el trámite administrativo, pues el afiliado no efectuaría dos solicitudes de cambio de modalidad de pensión y, por otra parte, al refundir el saldo, estaría en mejores condiciones para recibir ofertas, postergándose una eventual pensión por garantía estatal.

En relación con la materia objeto de consulta, cabe señalar que, de acuerdo con lo dispuesto en el inciso tercero del artículo 65 bis del D.L. N° 3.500, se entiende por saldo retenido el 30% del saldo de la cuenta de capitalización individual a la fecha en que quedó ejecutoriado el segundo dictamen, incluido el Bono de Reconocimiento y su Complemento, si correspondiere.

Por otra parte, conforme con lo dispuesto en este mismo inciso, los afiliados declarados inválidos parciales, una vez ejecutoriado el segundo dictamen,

podrán acogerse a alguna de las modalidades de pensión que señala el artículo 61 del D.L. N° 3.500. Sin embargo, para el financiamiento de la pensión, no podrán considerar el saldo retenido, el que se destinará a recalcular el monto de la pensión que el afiliado estuviere percibiendo o a financiar una nueva pensión de acuerdo a lo establecido en el inciso sexto del artículo 69 de este mismo decreto ley, cuando la invalidez sea declarada total, el afiliado cumpla la edad legal para pensionarse por vejez, o se acoja a pensión de vejez anticipada.

Como puede advertirse, en la situación objeto de análisis, la referida norma legal sujeta el saldo retenido a contratar un seguro de renta vitalicia o acogerse a retiros programados. Sin embargo, atendido que en virtud de lo dispuesto en el artículo 61 bis del D.L. N° 3.500, entre otros, los afiliados que cambian de modalidad de pensión, deberán previamente recibir la información que entregue el SCOMP, para los efectos de la aplicación del procedimiento establecido en esta disposición legal, se estima procedente acoger el criterio propuesto, en orden a que la AFP emita un solo certificado de saldo considerando el saldo total de la cuenta de capitalización individual.

MAT.: Destino de los depósitos de ahorro previsional voluntario efectuados por imponente de alguno de los regímenes previsionales administrados por el Instituto de Normalización Previsional, en situaciones que indica.

FIS-1041

Santiago, diciembre de 2004.

Se ha consultado si un trabajador, imponente del Instituto de Normalización Previsional, desea efectuar ahorro previsional voluntario, qué destino puede darle a dicho ahorro para aumentar la pensión. A modo de ejemplo, señala si es posible que después de pensionarse en el citado Instituto de Previsión pueda afiliarse al Sistema de Pensiones del D.L. N° 3.500, de 1980, solicitar el traspaso de los fondos de APV a su cuenta y solicitar una pensión en este Sistema.

En relación con la materia objeto de consulta, cabe informar lo siguiente:

En primer término debe señalarse que en virtud de lo dispuesto en los incisos primero y segundo del artículo 20 E del D.L. N° 3.500, los imponentes de alguno de los regímenes previsionales administrados por el Instituto de Normalización Previsional, podrán efectuar directamente depósitos de ahorro previsional voluntario en las instituciones autorizadas o en las administradoras de fondos de pensiones.

Además, los empleadores podrán efectuar los mencionados depósitos a través del Instituto de Normalización Previsional, para que éste los transfiera a las instituciones autorizadas o administradoras de fondos de pensiones, que el imponente haya seleccionado.

Enseguida, conforme a lo dispuesto en el inciso final de esta misma disposición legal, los depósitos de ahorro previsional voluntario, no alterarán en modo alguno las normas que regulen el régimen previsional al que se encuentre adscrito dicho imponente.

Sobre la base de las normas legales precedentemente reseñadas, puede señalarse que los depósitos de ahorro previsional voluntario que pueda registrar un imponente en instituciones autorizadas y en administradoras de fondos de pensiones, no tienen ninguna incidencia en el otorgamiento y en la determinación del monto de la pensión de jubilación que se le otorgue en el régimen previsional del antiguo sistema al cual se encuentre adscrito.

Ahora bien, sobre la base de lo dispuesto en el artículo 17 transitorio del D.L. N° 3.500, un imponente que se haya pensionado en alguna institución de régimen antiguo, podrá optar por afiliarse al Nuevo Sistema, en calidad de trabajador dependiente o independiente si ejerce una actividad por cuenta propia, y pensionarse conforme a la normativa establecida en este artículo. De esta forma, en su calidad de afiliado, le serán aplicables los incisos segundo y siguientes del artículo 20 D de este decreto ley, y cuando cumpla con los requisitos para pensionarse en este Sistema podrá optar por traspasar todo o parte de los fondos acumulados en sus planes de ahorro previsional voluntario a su cuenta de capitalización individual, con el objeto de incrementar el monto de la pensión que se le otorgue a través de una AFP. Igual derecho tendrá si es menor de 65 o 60 años de edad, según sea hombre o mujer, si cumple con los requisitos para pensionarse

anticipadamente, antes de cumplir las edades indicadas, con el objeto de reunir el capital necesario para financiar o mejorar la pensión.

En las situaciones precedentemente señaladas, los traspasos de recursos realizados desde los planes de ahorro previsional voluntario hacia la cuenta de capitalización individual no se considerarán retiros y no estarán afectos a Impuesto a la Renta.

MAT.: Se pronuncia sobre la solicitud del Servicio Nacional de Capacitación y Empleo, en orden a que las A.F.P. le informen respecto a pago de cotizaciones por los empleadores en la forma y para efectos que indica.

FIS-1045

Santiago, diciembre de 2004.

El Servicio Nacional de Capacitación y Empleo ha informado que podrá establecer cada año, con cargo al Fondo Nacional de Capacitación y Empleo, programas destinados a la capacitación, para lo cual ha solicitado el apoyo de esta Superintendencia para que las AFP mediante algún mecanismo tecnológico (por ejemplo, vía web service) le informe si los empleadores acogidos a este mecanismo pagaron cotizaciones durante el año 2004 y si el monto pagado es menor a 45 UTM en el mismo año.

En relación con esta materia, debe tenerse en consideración que no obstante que lo dispuesto en los artículos 93 y 94 del D.L. N° 3.500, de 1980, y el artículo 2° en relación con el artículo 1°, ambos del D.F.L. N° 101, de 1980, del Ministerio del Trabajo y Previsión Social, la Superintendencia de Administradoras de Fondos de Pensiones es la autoridad técnica de supervigilancia y control de las Administradoras de Fondos de Pensiones, y sus funciones comprenden los órdenes financiero, actuarial, jurídico y administrativo, este Organismo no dispone de la información que se ha solicitado.

Por lo tanto, esta Superintendencia al no disponer de la información en la forma solicitada se encuentra imposibilitada de dar cumplimiento al requerimiento efectuado por el Servicio Nacional de Capacitación y Empleo y, por otra parte, de acuerdo

a la reiterada línea jurisprudencial de este Organismo respecto de esta materia, no resulta jurídicamente procedente impartir una instrucción general a sus fiscalizadas, que les ordene proporcionarla para otro servicio público y para los efectos propios de su competencia.

Por otra parte, debe señalarse que de la revisión efectuada a la Ley N° 19.518 y sus modificaciones posteriores, que fija el Nuevo Estatuto de Capacitación y Empleo, muy especialmente, el artículo 83 relativo a las atribuciones y deberes de ese Servicio, se desprende que de acuerdo con la letra f) debe supervigilar los programas de capacitación, autorizar y fiscalizar el uso de los incentivos y subsidios establecidos para ese fin, en conformidad a lo dispuesto en esa misma ley, como asimismo, en virtud de la letra g), le corresponde desarrollar, evaluar, supervigilar y fiscalizar los programas y acciones que contempla el Fondo Nacional de Capacitación; sin embargo, en dicho texto legal no existe ninguna disposición que en forma expresa establezca o de la cual pueda inferirse que para los efectos propios del cumplimiento de sus funciones esta Superintendencia pueda impartir una instrucción y obligar a proporcionarle información como la solicitada.

Finalmente, resulta útil hacer presente que en virtud de la letra i) del citado artículo 83 de la ley en comento, ese Servicio puede celebrar convenios con organismos públicos, privados, autónomos, nacionales o extranjeros conducentes al cumplimiento de sus fines, por lo que si las A.F.P., en el ámbito de su gestión propia, están dispuestas a proporcionar la información en la forma solicitada, se podría atender la solicitud del Servicio Nacional de Capacitación y Empleo, mediante la celebración de un convenio de colaboración entre ese Servicio y las Administradoras que integran el Sistema.

MAT.: Cobertura del seguro de invalidez y sobrevivencia respecto de afiliado pensionado por invalidez total, conforme a un segundo dictamen, en situación que indica.

FIS-1052

Santiago, diciembre de 2004.

Se ha expuesto que un afiliado fue declarado inválido total definitivo mediante Dictamen

ejecutoriado el 27 de octubre de 2004, y solicita la cobertura de la letra a) del artículo 54 del D.L. N° 3.500, de 1980, vigente a contar del 19 de agosto de 2004. Se agrega que al 25 de julio de 2001, fecha en que suscribió la solicitud de pensión de invalidez, tenía la condición de desempleado, ya que su relación laboral había sido finiquitada el 6 de junio del citado año, por lo que la pensión transitoria ascendió al 50% del ingreso base.

Finalmente, expresa el recurrente que, en su opinión, los afiliados inválidos que son declarados inválidos definitivos o fallecen, a contar del 19 de agosto de 2004, deberían verse favorecidos con el artículo 56 vigente.

En primer término, cabe tener en consideración que de la revisión de los antecedentes que conforman el expediente acompañado, muy especialmente de la presentación efectuada con fecha 8 de noviembre de 2004, por el representante del afiliado, se puede apreciar que lo que en definitiva solicita el recurrente es el recálculo de la pensión transitoria de invalidez que se le habría pagado por la A.F.P., determinada en 17,73 U.F., equivalente al 50% del ingreso base, a un 70% de dicho ingreso, equivalente a 24,82 U.F., señalando que existe una diferencia mensual de pensión de 7,09 U.F., que se le adeudaría por dicho concepto.

Por otra parte, expresa que el representante del afiliado que éste fue reevaluado por la Comisión Médica de la Quinta Región el 19 de julio de 2004, y el dictamen quedó ejecutoriado el 27 de octubre de ese año, y solicita que el cálculo del aporte adicional se efectúe en base al 70% del ingreso base, para los efectos de la pensión definitiva.

Funda la presentación en el hecho que, en su opinión, habría estado cubierto por el seguro de invalidez y sobrevivencia al momento de presentar su solicitud de pensión de invalidez, esto es, al 25 de julio de 2001, debido a que en el mes de junio de 2001 existió pago de cotizaciones previsionales por el ex empleador.

Precisados los antecedentes de hecho de la solicitud del recurrente, cabe señalar que respecto de la pensión transitoria de invalidez, en virtud de lo dispuesto en la letra a) del artículo 54 en relación con la letra c) del artículo 56, este último en su texto, que rigió hasta el 18 de agosto de 2004, ambos del D.L.

N° 3.500, no le asiste al recurrente el derecho a la cobertura del 70% del ingreso base, pues las cotizaciones previsionales en que pretende fundar su solicitud corresponden al mes de junio del año 2001, y para que quedara cubierto por el seguro de invalidez y sobrevivencia en un 70%, debió haber estado al 25 de julio de 2001, fecha de presentación de la solicitud de pensión de invalidez, en la situación establecida en la citada letra a) del artículo en comento, esto es, haberse encontrado prestando servicios a la data en que fue declarado inválido total conforme al primer dictamen. Por ello, el valor de la pensión determinada en un 50% del ingreso base es correcto, ya que existió para la A.F.P. la obligación establecida en la letra b) del artículo 54 de este mismo decreto ley, pues había dejado de prestar servicios en el mes anterior.

Por otra parte, en la situación en análisis para los efectos del capital necesario y determinación del aporte adicional para el financiamiento de todas las pensiones de referencia que genere el afiliado recurrente para él y su grupo familiar al momento en que quedó ejecutoriado el segundo dictamen de invalidez, tampoco resulta aplicable la letra a) del artículo 56 en relación con el artículo 55, ambos del D.L. N° 3.500, modificados por los N°s. 6 y 5, respectivamente, del artículo 1° de la Ley N° 19.934, vigentes a contar del 19 de agosto de 2004, porque no obstante que el segundo dictamen quedó ejecutoriado el 27 de octubre de 2004, la pensión de referencia del afiliado se determinó a la fecha en que fue declarado inválido total conforme al primer dictamen, esto es, el 25 de julio de 2001, en una suma equivalente al 50% del ingreso base, ya que no se encontraba prestando servicios a esa data, pero existió para la A.F.P. la obligación establecida en la letra b) del artículo 54 de este mismo decreto ley, pues había dejado de prestar servicios en el mes anterior.

MAT.: Forma de enterar cotizaciones previsionales respecto de remuneraciones devengadas en períodos anteriores.

FIS-1063

Santiago, diciembre de 2004.

Una persona ha solicitado se le informe si al pagar remuneraciones accesorias o complementarias devengadas en períodos anteriores, por ejemplo, una

gratificación anual u otras de similares características, se debe reliquidar los aportes a la A.F.P., Isapre, Mutuales, etc. y cuál es la metodología de cálculo a aplicar. Asimismo, solicita se le informe en qué institución se debería pagar estas cotizaciones en el caso de haber cambiado de A.F.P.

Al respecto, esta Superintendencia informa que en los casos de reliquidación de remuneraciones accesorias o complementarias, que se distribuyen en más de un periodo habitual de pago, debe aplicarse lo dispuesto en el inciso segundo del artículo 28 del D.L. N° 3.501, de 1980, que señala que para determinar la parte de dichos beneficios (gratificación legal, contractual o voluntaria, o participación de utilidades) que se encuentre afecta a cotizaciones e impuestos en relación con el límite máximo de imponible mensual, se distribuirá su monto en proporción a los meses que comprenda el período a que correspondan, y los cocientes se sumarán a las respectivas remuneraciones mensuales. Las cotizaciones e impuestos se deducirán de la parte de tales beneficios que, sumada a las respectivas remuneraciones mensuales, no exceda del límite máximo de imponible.

Por su parte, la Circular N° 128 de esta Superintendencia señala que la totalidad de las cotizaciones sobre gratificaciones legales deben enterarse única y exclusivamente en la Administradora a que se encuentre afiliado el trabajador durante el mes en que dichas gratificaciones se devengaron, independientemente de la fecha en que el trabajador se haya afiliado al Sistema y del número de Administradoras a que haya estado afiliado con anterioridad.

MAT.: Se pronuncia sobre normas de conflictos de interés, tratándose de administradores delegados.

FIS-1073

Santiago, diciembre de 2004.

Se ha solicitado un pronunciamiento respecto de la aplicabilidad de las prohibiciones y controles establecidos en la letra H, letras e, f), g) y h) de la

Circular N° 1.227, relativa a Conflictos de Interés, de esta Superintendencia, a una administradora en la cual se delegue la función de administración de los recursos de los Fondos de Pensiones.

Las prohibiciones y controles contenidos en las referidas letras e), f), g) y h) de la letra H de la citada Circular N° 1.227, dicen relación con las prohibiciones que el D.L. N° 3.500 de 1980, establece en su artículo 154 y que en términos generales se refieren a celebrar transacciones que, por una parte, puedan perjudicar las inversiones de los Fondos de Pensiones y, en segundo término, que teniendo acceso a información respecto de las inversiones de los Fondos de Pensiones, se utilice para obtener beneficios directos o indirectos a favor de la Administradora o de terceros, considerando que al efecto, se estaría utilizando información privilegiada.

Al respecto, cabe señalar que la consulta formulada por la A.F.P. recurrente se responde en forma expresa en la letra H de la Circular N° 1.227, por lo que la aplicación de las normas que allí se contemplan son aplicables a una administradora en la cual una A.F.P. haya delegado la función de administrar los recursos de los Fondos de Pensiones.

En efecto, en el primer párrafo de la letra H de la Circular 1.227, se dispone expresamente que: *“Son contrarias al D.L. N° 3.500 las siguientes actuaciones u omisiones efectuadas por las Administradoras de Fondos de Pensiones, por las administradoras de cartera de recursos previsionales y por las personas que participen en las decisiones de inversión de los Fondos de Pensiones o que, en razón de su cargo o posición, tengan acceso a información sobre éstas, vale decir, aquellas que se detallan en el numeral E-1, número 4, de la presente Circular”.*

Conforme a la norma antes transcrita, resulta concluyente que las prohibiciones referidas son aplicables íntegramente a la sociedad administradora en la cual una A.F.P. pretende delegar la función de administración de cartera, razón por lo cual las exigencias que dicha Circular efectúa con respecto a las A.F.P., se extienden a quién por delegación realice las funciones de administración de cartera de los recursos de los Fondos de Pensiones.

**Información Básica
para el Afiliado**

**ESTRUCTURA DE COMISIONES
AFILIADOS DEPENDIENTES E INDEPENDIENTES**

A.F.P.	ENERO 2005		FEBRERO 2005		MARZO 2005	
	DEPOSITOS DE COTIZACIONES MENSUALES		DEPOSITOS DE COTIZACIONES MENSUALES		DEPOSITOS DE COTIZACIONES MENSUALES	
	Fija (\$)	Porcentual (%) (1)	Fija (\$)	Porcentual (%) (1)	Fija (\$)	Porcentual (%) (1)
CUPRUM	0	2,49	0	2,49	0	2,49
HABITAT	790	2,23 (*)	320 (*)	2,23	320	2,23
PLANVITAL	690	2,55	690	2,55	690	2,55
PROVIDA	390	2,25	390	2,25	390	2,25
SANTA MARIA	695	2,29	695	2,29	695	2,29
SUMMA BANSANDER	690	2,42	690	2,42	690	2,42

NOTA: (1) Porcentaje a aplicar sobre el ingreso imponible en los meses indicados, corresponde a la cotización adicional obligatoria.
Las comisiones son iguales, cualquiera sea el tipo de Fondo seleccionado por el Afiliado.

(*) Cambio en la comisión respecto del mes anterior.

COSTO PREVISIONAL PARA MARZO DEL AÑO 2005
AFILIADOS DEPENDIENTES E INDEPENDIENTES CON INGRESO IMPONIBLE DE \$ 120.000

A.F.P.	COMISIONES		COSTO PREVISIONAL \$ (3)	DIFERENCIA RESPECTO AL COSTO MENOR \$ (4)
	COTIZACION ADICIONAL	COMISION FIJA		
	\$ (1)	\$ (2)		
CUPRUM	2.988	0	2.988	0
HABITAT	2.676	320	2.996	8
PROVIDA	2.700	390	3.090	102
SANTA MARIA	2.748	695	3.443	455
SUMMA BANSANDER	2.904	690	3.594	606
PLANVITAL	3.060	690	3.750	762

COSTO PREVISIONAL PARA MARZO DEL AÑO 2005
AFILIADOS DEPENDIENTES E INDEPENDIENTES CON INGRESO IMPONIBLE DE \$ 342.080

A.F.P.	COMISIONES		COSTO PREVISIONAL \$ (3)	DIFERENCIA RESPECTO AL COSTO MENOR \$ (4)
	COTIZACION ADICIONAL	COMISION FIJA		
	\$ (1)	\$ (2)		
HABITAT	7.628	320	7.948	0
PROVIDA	7.697	390	8.087	139
CUPRUM	8.518	0	8.518	570
SANTA MARIA	7.834	695	8.529	581
SUMMA BANSANDER	8.278	690	8.968	1.020
PLANVITAL	8.723	690	9.413	1.465

COSTO PREVISIONAL PARA MARZO DEL AÑO 2005
AFILIADOS DEPENDIENTES E INDEPENDIENTES CON INGRESO IMPONIBLE DE 60 U.F.
(U.F. al 9 de marzo del año 2005)

A.F.P.	COMISIONES		COSTO PREVISIONAL \$ (3)	DIFERENCIA RESPECTO AL COSTO MENOR \$ (4)
	COTIZACION ADICIONAL	COMISION FIJA		
	\$ (1)	\$ (2)		
HABITAT	23.028	320	23.348	0
PROVIDA	23.235	390	23.625	277
SANTA MARIA	23.648	695	24.343	995
SUMMA BANSANDER	24.990	690	25.680	2.332
CUPRUM	25.713	0	25.713	2.365
PLANVITAL	26.333	690	27.023	3.675

NOTAS:

- (1) Monto en pesos por cotización adicional (% sobre el ingreso imponible).
- (2) Monto en pesos de la comisión fija.
- (3) Costo previsional en pesos por comisiones (cotización adicional + comisión fija).
- (4) Indica la diferencia en pesos entre el costo previsional de cada Administradora y el costo previsional más bajo del Sistema.

**ESTRUCTURA DE COMISIONES
AFILIADOS SIN DERECHO AL SEGURO DE INVALIDEZ Y SOBREVIVENCIA (2)**

A.F.P.	ENERO 2005		FEBRERO 2005		MARZO 2005	
	DEPOSITOS DE COTIZACIONES MENSUALES		DEPOSITOS DE COTIZACIONES MENSUALES		DEPOSITOS DE COTIZACIONES MENSUALES	
	Fija (\$)	Porcentual (%) (1)	Fija (\$)	Porcentual (%) (1)	Fija (\$)	Porcentual (%) (1)
CUPRUM	0	1,90	0	1,90	0	1,90
HABITAT	790	1,18	320 (*)	1,18	320	1,18
PLANVITAL	690	2,35	690	2,35	690	2,35
PROVIDA	390	1,40	390	1,40	390	1,40
SANTA MARIA	695	1,40	695	1,40	695	1,40
SUMMA BANSANDER	690	1,40	690	1,40	690	1,40

NOTAS: (1) Porcentaje a aplicar sobre el ingreso imponible en los meses indicados, corresponde a la cotización adicional obligatoria.

(2) Afiliados hombres mayores de 65 años, mujeres mayores de 60 años, pensionados a través del D.L. N° 3.500 y pensionados por accidentes del trabajo. Las comisiones son iguales, cualquiera sea el tipo de Fondo seleccionado por el Afiliado.

(*) Cambio en la comisión respecto del mes anterior.

**COSTO PREVISIONAL PARA MARZO DEL AÑO 2005
AFILIADOS SIN DERECHO AL SEGURO DE INVALIDEZ Y SOBREVIVENCIA CON
INGRESO IMPONIBLE DE \$ 120.000**

A.F.P.	COMISIONES		COSTO PREVISIONAL \$ (3)	DIFERENCIA RESPECTO AL COSTO MENOR \$ (4)
	COTIZACION ADICIONAL	COMISION FIJA		
	\$ (1)	\$ (2)		
HABITAT	1.416	320	1.736	0
PROVIDA	1.680	390	2.070	334
CUPRUM	2.280	0	2.280	544
SUMMA BANSANDER	1.680	690	2.370	634
SANTA MARIA	1.680	695	2.375	639
PLANVITAL	2.820	690	3.510	1.774

**COSTO PREVISIONAL PARA MARZO DEL AÑO 2005
AFILIADOS SIN DERECHO AL SEGURO DE INVALIDEZ Y SOBREVIVENCIA CON
INGRESO IMPONIBLE DE \$ 342.080**

A.F.P.	COMISIONES		COSTO PREVISIONAL \$ (3)	DIFERENCIA RESPECTO AL COSTO MENOR \$ (4)
	COTIZACION ADICIONAL	COMISION FIJA		
	\$ (1)	\$ (2)		
HABITAT	4.037	320	4.357	0
PROVIDA	4.789	390	5.179	822
SUMMA BANSANDER	4.789	690	5.479	1.122
SANTA MARIA	4.789	695	5.484	1.127
CUPRUM	6.500	0	6.500	2.143
PLANVITAL	8.039	690	8.729	4.372

**COSTO PREVISIONAL PARA MARZO DEL AÑO 2005
AFILIADOS SIN DERECHO AL SEGURO DE INVALIDEZ Y SOBREVIVENCIA CON
INGRESO IMPONIBLE DE 60 U.F.**

(U.F. al 9 de marzo del año 2005)

A.F.P.	COMISIONES		COSTO PREVISIONAL \$ (3)	DIFERENCIA RESPECTO AL COSTO MENOR \$ (4)
	COTIZACION ADICIONAL	COMISION FIJA		
	\$ (1)	\$ (2)		
HABITAT	12.185	320	12.505	0
PROVIDA	14.457	390	14.847	2.342
SUMMA BANSANDER	14.457	690	15.147	2.642
SANTA MARIA	14.457	695	15.152	2.647
CUPRUM	19.621	0	19.621	7.116
PLANVITAL	24.268	690	24.958	12.453

NOTAS:

- (1) Monto en pesos por cotización adicional (% sobre el ingreso imponible).
- (2) Monto en pesos de la comisión fija.
- (3) Costo previsional en pesos por comisiones (cotización adicional + comisión fija).
- (4) Indica la diferencia en pesos entre el costo previsional de cada Administradora y el costo previsional más bajo del Sistema.

**ESTRUCTURA DE COMISIONES
AFILIADOS PENSIONADOS POR RETIROS PROGRAMADOS Y RENTA TEMPORAL**

A.F.P.	ENERO 2005		FEBRERO 2005		MARZO 2005	
	RETIROS PROGRAM. Y RENTAS TEMPORALES		RETIROS PROGRAM. Y RENTAS TEMPORALES		RETIROS PROGRAM. Y RENTAS TEMPORALES	
	Fija (\$)	Porcentual (%) (1)	Fija (\$)	Porcentual (%) (1)	Fija (\$)	Porcentual (%) (1)
CUPRUM	0	1,25	0	1,25	0	1,25
HABITAT	0	1,25	0	1,25	0	1,25
PLANVITAL	0	1,25	0	1,25	0	1,25
PROVIDA	0	1,00	0	1,00	0	1,00
SANTA MARIA	0	1,25	0	1,25	0	1,25
SUMMA BANSANDER	0	1,25	0	1,25	0	1,25

NOTA: (1) Porcentaje a aplicar sobre la pensión en los meses indicados.
Las comisiones son iguales, cualquiera sea el tipo de Fondo seleccionado por el afiliado.

**COSTO PREVISIONAL PARA MARZO DEL AÑO 2005
AFILIADOS PENSIONADOS POR RETIROS PROGRAMADOS O RENTA TEMPORAL CON
UNA PENSION DE \$ 77.076,54**

A.F.P.	COMISIONES		COSTO PREVISIONAL \$ (3)	DIFERENCIA RESPECTO AL COSTO MENOR \$ (4)
	COTIZACION ADICIONAL	COMISION FIJA		
	\$ (1)	\$ (2)		
PROVIDA	771	0	771	0
CUPRUM	963	0	963	192
HABITAT	963	0	963	192
PLANVITAL	963	0	963	192
SANTA MARIA	963	0	963	192
SUMMA BANSANDER	963	0	963	192

**COSTO PREVISIONAL PARA MARZO DEL AÑO 2005
AFILIADOS PENSIONADOS POR RETIROS PROGRAMADOS O RENTA TEMPORAL CON
UNA PENSION DE \$ 342.080**

A.F.P.	COMISIONES		COSTO PREVISIONAL \$ (3)	DIFERENCIA RESPECTO AL COSTO MENOR \$ (4)
	COTIZACION ADICIONAL	COMISION FIJA		
	\$ (1)	\$ (2)		
PROVIDA	3.421	0	3.421	0
CUPRUM	4.276	0	4.276	855
HABITAT	4.276	0	4.276	855
PLANVITAL	4.276	0	4.276	855
SANTA MARIA	4.276	0	4.276	855
SUMMA BANSANDER	4.276	0	4.276	855

**COSTO PREVISIONAL PARA MARZO DEL AÑO 2005
AFILIADOS PENSIONADOS POR RETIROS PROGRAMADOS O RENTA TEMPORAL CON
UNA PENSION DE 42 U.F.
(U.F. al 9 de marzo del año 2005)**

A.F.P.	COMISIONES		COSTO PREVISIONAL \$ (3)	DIFERENCIA RESPECTO AL COSTO MENOR \$ (4)
	COTIZACION ADICIONAL	COMISION FIJA		
	\$ (1)	\$ (2)		
PROVIDA	7.229	0	7.229	0
CUPRUM	9.036	0	9.036	1.807
HABITAT	9.036	0	9.036	1.807
PLANVITAL	9.036	0	9.036	1.807
SANTA MARIA	9.036	0	9.036	1.807
SUMMA BANSANDER	9.036	0	9.036	1.807

NOTAS:

- (1) Monto en pesos por cotización adicional (% sobre la pensión).
- (2) Monto en pesos de la comisión fija.
- (3) Costo previsional en pesos por comisiones (cotización adicional + comisión fija).
- (4) Indica la diferencia en pesos entre el costo previsional de cada Administradora y el costo previsional más bajo del Sistema.

ESTRUCTURA DE COMISIONES DE AHORRO PREVISIONAL VOLUNTARIO

A.F.P.	FEBRERO 2005				MARZO 2005			
	POR ADMINISTRACION DE AHORRO		POR TRANSFERENCIA DE AHORRO		POR ADMINISTRACION DE AHORRO		POR TRANSFERENCIA DE AHORRO	
	Comisión Porcentual Anual (1) Afiliados	No Afiliados	Comisión Fija (2) Afiliados	No Afiliados	Comisión Porcentual Anual (1) Afiliados	No Afiliados	Comisión Fija (2) Afiliados	No Afiliados
CUPRUM	0,50%	0,50%	\$ 1.144	\$ 1.144	0,70% (*)	0,70% (*)	\$ 1.144	\$ 1.144
HABITAT	0,47%	0,47%	\$ 1.144	\$ 1.144	0,47%	0,47%	\$ 1.144	\$ 1.144
PLANVITAL	0,51%	0,64%	\$ 1.437	\$ 1.437	0,51%	0,64%	\$ 1.437	\$ 1.437
PROVIDA	0,49%	0,49%	\$ 1.250	\$ 1.250	0,49%	0,49%	\$ 1.250	\$ 1.250
SANTA MARIA	0,51%	0,51%	\$ 1.101	\$ 1.101	0,51%	0,51%	\$ 1.101	\$ 1.101
SUMMA BANSANDER	0,59%	0,59%	\$ 1.178	\$ 1.178	0,59%	0,59%	\$ 1.178	\$ 1.178

NOTAS: (1) Porcentaje anual sobre el monto administrado de Cotizaciones Voluntarias o Depósitos Convenidos.

(2) Por operación de transferencia de Cotizaciones Voluntarias o Depósitos Convenidos o Depósitos de Ahorro Previsional Voluntario hacia otras instituciones autorizadas o a otras Administradoras de Fondos de Pensiones.

Las Comisiones de Ahorro Previsional Voluntario pueden variar a lo menos con 30 días de anticipación.

(*) Cambio en la comisión respecto del mes anterior.

COMPOSICION DE LA COTIZACION ADICIONAL
(Noviembre y diciembre de 2004)

A.F.P.	NOVIEMBRE			DICIEMBRE		
	COTIZACION ADICIONAL %	% A.F.P.	% CIA. DE SEGURO	COTIZACION ADICIONAL %	% A.F.P.	% CIA. DE SEGURO
CUPRUM	2,49	1,79	0,70	2,49	1,79	0,70
HABITAT	2,09	1,34	0,75	2,09	1,34	0,75
PLANVITAL	2,55	1,85	0,70	2,55	1,85	0,70
PROVIDA	2,25	1,55	0,70	2,25	1,55	0,70
SANTA MARIA	2,29	1,29	1,00	2,29	1,29	1,00
SUMMA BANSANDER	2,42	1,64	0,7763	2,42	1,64	0,7763
PROMEDIO SISTEMA	2,35	1,58	0,77	2,35	1,58	0,77
PROMEDIO PONDERADO(1) SISTEMA	2,27	1,51	0,76	2,27	1,51	0,76

FUENTE: Contratos suscritos entre las Administradoras de Fondos de Pensiones y las Compañías de Seguros respectivas.
 NOTAS: (1) Este promedio ponderado se calculó en base a la participación del número de cotizantes del Sistema.
 (2) Tasa de interés técnico que informa el Banco Central: noviembre 2004 = 3,78% y diciembre 2004 = 3,70%.
 (3) El desglose por cada Administradora se encuentra en la página siguiente.

**NOMINA DE CONTRATOS DE SEGURO DE INVALIDEZ Y SOBREVIVENCIA,
VIGENTES ENTRE LAS ADMINISTRADORAS DE FONDOS DE PENSIONES
Y LAS COMPAÑÍAS DE SEGUROS**

(Noviembre y diciembre de 2004)

A.F.P.	COMPAÑÍA DE SEGUROS	PERIODO VIGENCIA	TASA PRIMA PROVISORIA (%)	TASA PRIMA MAXIMA (%)	PRIMA FIJA ADICIONAL (UF)
CUPRUM	PENTA VIDA S. A.	01.07.2002 - 30.06.2006	0,700	1,15	0
HABITAT	LA CONSTRUCCION S.A.	Indefinida desde 01.10.2003	0,750	0,923	0
PLANVITAL	ING SEGUROS DE VIDA S.A.	01.08.2003 - 31.07.2005	0,700	1,25	200
PROVIDA	BBVA SEGUROS DE VIDA S. A.	01.08.2003 - 31.12.2004	0,700	1,10	2.150
SANTA MARIA	ING SEGUROS DE VIDA S.A.	01.08.2004 - 31.07.2006	1,000	1,25	0
SUMMA BANSANDER	VIDA CORP S.A.	01.09.2004 - 31.07.2005	0,7763	1,0241	450

Observaciones:

- Tasa de prima provisoria mensual corresponde a un porcentaje sobre las remuneraciones y rentas mensuales imponibles de los afiliados cotizantes, que paga mensualmente la A.F.P. a la Cía. de Seguros de Vida.
- Tasa de prima máxima mensual corresponde a el porcentaje máximo sobre las remuneraciones y rentas mensuales imponibles de los afiliados cotizantes, que debe pagar la A.F.P. a la Cía. de Seguros de Vida.
- Prima fija adicional mensual corresponde a una suma fija mensual o costo de administración que debe pagar la A.F.P. a la Cía. de Seguros de Vida por la administración del contrato.
- Todos estos contratos presentan ajuste por siniestralidad el cual corresponde a devoluciones o pagos de primas acordados entre la Cía. de Seguros de Vida y la A.F.P., conforme a la siniestralidad efectiva.

**RENTABILIDAD REAL ANUAL DE LA CUENTA DE CAPITALIZACION INDIVIDUAL
DEFLECTADA POR U.F. (1)**

A.F.P.	Rentabilidad Ultimos 12 meses (Enero 2004 - Diciembre 2004), en porcentaje				
	Fondo A %	Fondo B %	Fondo C %	Fondo D %	Fondo E %
CUPRUM	12,67	10,50	8,42	5,77	4,72
HABITAT	11,99	9,47	8,00	6,20	4,76
PLANVITAL	10,76	8,48	7,73	5,61	3,68
PROVIDA	11,73	8,94	7,73	5,46	4,00
SANTA MARIA	11,29	8,56	6,97	5,43	3,24
SUMMA BANSANDER	11,70	9,21	8,04	6,14	4,78

NOTA: (1) Rentabilidad obtenida una vez descontadas las comisiones pagadas. Esta rentabilidad es representativa del afiliado promedio de cada AFP que realiza cotizaciones durante todo el período de medición, por lo que esta rentabilidad no necesariamente lo representa a usted.
La rentabilidad es variable, por lo que no se garantiza que las rentabilidades pasadas se repitan en el futuro.

COMISIONES MEDICAS REGIONALES (1)

REGION	CIUDAD	PRESIDENTE	SECRETARIO	INTEGRANTE	DOMICILIO	TELEFONO
I (2)	Arica	Domingo Montalvo V.	Winston Robertson C.	Paola Cortez P.	Blanco Encalada 252	(58) 251 617
I (2)	Iquique	Eduardo Olguín S.	Jorge Montenegro N.	Gladys Paredes J.	Serrano 389, Of. 306	(57) 426100
II	Antofagasta	Sonia Jiménez W.	Juan Cotoras M.	Vicente González O.	Prat 214, Of. 501	(55) 384774
III	Copiapó	Jorge Díaz A.	Carlos Silva L.	Roberto Figueroa S.	Colipí 570, Of. 507-508	(52) 231376
IV	La Serena	Eduardo Estévez S.	Axel Schmidt C.	René Mora O.	Av. El Santo 1490	(51) 219597
V	Vina del Mar	Jaime Vidal F.	Edda Spinetto M.	Patricia Calderón H. Ivo López E. Waldo Gallardo S.	1 Oriente 640	(32) 683361 - (32) 882102
V (3)	Delegación Los Andes		Delegado	Miguel Iglesias P.	Manuel Rodríguez 370	(34) 403466
VI	Rancagua	Ana María Flores T.	M. Aída Miranda G.	Carmen Gajewski M. Graciela Fajardo A.	Mujica 609, Depto. 504	(72) 238298 - (72) 220658
VII	Talca	Hernán Villalobos R.	Hernán Valdivieso S.	Eliana Valdés M.	1 Norte 801, Depto. 304, esq. 1 Oriente	(71) 228179
VIII (2)	Concepción	John Pomeroy F.	Alejandro Reynan A.	Miguel Parra S. Susanela Burotto V. M. Eugenia Piña F.	Aníbal Pinto 215, Depto. 1001	(41) 240981 - (41) 236854
VIII (2)	Chillán	Cecilia Oñate G.	Alexis Barcoj B.	Juan Andreu C. Mónica Gajardo C.	Constitución 254	(42) 216475
IX	Temuco	Talia Osorio B.	Héctor Godoy de C.	Marcela Montero	Antonio Varas 920, Of. 404	(45) 212684 - (45) 270320
X (2)	Valdivia	Germán Schramm L.	Ricardo Wiegand B.	Patricio Riofrio P.	Av. Ramón Picarte 427, Of. 208	(63) 201624
X (2)	Osorno	Carlos Molina Z.	Jorge Castilla S.	Patricio Hernández P.	O'Higgins 485, Of. 205	(64) 231305
X (2)	Puerto Montt	Augusto Araya A.	Edgardo Vera M.	Marta Palma L.	Av. P. Montt 65, Of. 204	(65) 257525
XI	Coyhaique	Félix Torres B.	Blanca Rossi C.	Gustavo González G.	Balmaceda 369	(67) 232447
XII	Punta Arenas	Samuel Mayanz C.	Stanko Karelovic C.	Christos Varnava T.	Pedro Montt 913, Of. 203	(61) 248146
R.M. CM N° 1	Santiago	Alvaro Undurraga P.	Emilio Riosco B.	Heidi Wolf B.	Carmen 8, Piso 2, entre Alameda y Diag. Paraguay	(2) 6382485 (2) 6384109 (2) 6338687
R.M. CM N° 2	Santiago	Alvaro Undurraga P.	Virginia Canale S.	Alejandro Koppman A.		
R.M. CM N° 3	Santiago	Ismael Poblete A.	Víctor Ibarra D.	Sergio Carvajal C.		
R.M. CM N° 4	Santiago	Ismael Poblete A.	Pilar De La Puente D.	Federico Novoa A.		
R.M. CM N° 5	Santiago	Nelson Meza M.	Pamela Rojo S.	Gisela Kuester F. Maité Oyonaite W. Néstor Felipe Soto I.		

(1) Las Comisiones Médicas se encuentran constituidas por tres médicos cirujanos designados por el Superintendente de Administradoras de Fondos de Pensiones.

(2) En las Regiones I, VIII y X existen dos y tres Comisiones Médicas, respectivamente.

(3) En la V Región existe una Delegación Médica dependiente de la Comisión Médica Regional.

**Estadísticas del
Sistema Previsional**

NUMERO DE AFILIADOS ACTIVOS POR A.F.P. (1)

A.F.P.	2004											
	Enero	Febrero	Marzo	Abril	Mayo	Junio	Julio	Agosto	Septiembre	Octubre	Noviembre	Diciembre
CUPRUM	456.340	457.562	458.722	461.780	462.657	463.943	461.170	463.574	463.281	464.142	464.961	465.470
HABITAT	1.653.039	1.655.194	1.658.655	1.661.878	1.673.484	1.674.974	1.661.386	1.672.389	1.675.735	1.679.385	1.702.668	1.716.659
MAGISTER (2)	96.534	96.234	-	-	-	-	-	-	-	-	-	-
PLANVITAL (3)	-	-	410.863	410.817	410.076	408.383	407.952	406.606	406.387	406.165	406.957	408.031
PLANVITAL (4)	314.317	314.685	-	-	-	-	-	-	-	-	-	-
PROVIDA	2.933.772	2.939.438	2.940.189	2.945.207	2.942.667	2.953.884	2.924.817	2.945.365	2.954.458	2.941.558	2.933.912	2.936.321
SANTA MARIA	991.826	990.936	990.276	990.204	989.159	988.043	978.012	966.027	974.240	974.429	973.860	974.402
SUMMA BANSANDER	540.197	542.650	545.441	549.054	552.930	556.919	558.630	562.048	564.590	569.833	576.537	579.763
TOTAL	6.986.025	6.996.699	7.004.146	7.018.940	7.030.973	7.046.146	6.991.967	7.016.009	7.038.691	7.035.512	7.058.895	7.080.646

NOTAS: (1) Afiliados Activos son aquellos no pensionados y no fallecidos (excluyéndose a los pensionados cotizantes).

(2) Corresponde a A.F.P. Magister hasta el 29.02.2004.

(3) En marzo de 2004 A.F.P. Magister y A.F.P. Planvital se fusionaron, siendo esta última absorbida por la primera; la sociedad resultante de la fusión pasó a llamarse A.F.P. Planvital S.A.

(4) Corresponde a A.F.P. Planvital hasta el 29.02.2004.

NUMERO DE AFILIADOS POR REGION Y A.F.P. (1)
(Al 31 de diciembre de 2004)

A.F.P.	REGION												S/I	TOTAL	
	I	II	III	IV	V	VI	VII	VIII	IX	X	XI	XII			R. Metrop.
CUPRUM	16.312	41.977	13.569	14.971	45.061	20.421	16.767	42.114	18.228	26.690	2.847	4.694	200.882	937	465.470
HABITAT	62.900	51.787	21.069	45.134	140.491	51.881	50.903	179.817	57.380	111.054	5.714	22.948	882.836	32.745	1.716.659
PLANVITAL	6.102	9.411	5.707	17.469	36.369	38.594	37.621	58.071	21.681	36.390	3.889	8.000	128.508	219	408.031
PROVIDA	59.790	78.362	59.985	137.950	282.935	189.956	198.859	305.128	163.203	205.180	23.473	29.562	1.201.938	0	2.936.321
SANTA MARIA	30.139	21.071	8.553	21.785	120.298	39.377	78.142	95.325	44.408	58.059	8.193	8.617	440.371	64	974.402
SUMMA BANSANDER	22.995	18.013	8.556	11.772	66.399	23.559	14.651	64.340	17.886	27.221	3.177	9.075	287.819	4.300	579.763
TOTAL	198.238	220.621	117.439	249.081	691.553	363.788	396.943	744.795	322.786	464.594	47.293	82.896	3.142.354	38.265	7.080.646

NOTA: (1) Corresponde al número de afiliados activos.
S/I: Sin información.

NUMERO DE AFILIADOS POR REGION Y EDAD (1)
(Al 31 de diciembre de 2004)

EDAD (Años)	REGION													TOTAL	
	I	II	III	IV	V	VI	VII	VIII	IX	X	XI	XII	R. Metrop.		S/I
Hasta 20	3.497	4.114	2.218	4.650	12.088	11.095	9.395	11.147	5.011	14.592	1.002	2.054	71.491	13.317	165.671
+ 20 – 25	20.608	22.795	12.178	27.030	70.147	40.417	41.790	71.087	30.988	50.645	5.019	8.455	365.625	13.135	779.919
+ 25 – 30	28.795	33.150	16.004	35.263	94.545	51.379	55.177	101.347	44.440	64.076	6.647	11.024	450.901	4.267	997.015
+ 30 – 35	32.998	37.249	18.538	39.402	103.486	55.556	59.133	120.775	51.829	72.930	7.170	11.719	498.456	1.783	1.111.024
+ 35 – 40	31.014	33.329	19.263	40.690	109.393	57.175	62.913	125.456	52.493	76.208	7.404	12.646	481.883	700	1.110.567
+ 40 – 45	29.235	32.559	17.825	36.480	105.633	52.880	57.678	112.643	47.293	65.815	6.704	12.920	471.123	759	1.049.547
+ 45 – 50	22.687	25.151	13.564	27.875	82.621	40.159	44.437	84.653	35.668	48.342	5.272	10.479	346.079	1.130	788.117
+ 50 – 55	14.990	17.067	8.981	18.502	55.202	26.891	31.339	57.700	24.720	32.917	3.551	6.725	227.231	1.180	526.996
+ 55 – 60	8.826	9.345	5.113	10.897	34.883	16.723	19.878	35.495	16.339	21.686	2.297	4.073	140.321	914	326.790
+ 60 – 65	3.492	3.600	2.330	5.199	14.524	6.975	9.299	15.372	8.394	10.690	1.235	1.782	55.483	579	138.954
+ 65 – 70	930	948	658	1.418	3.860	1.933	2.554	4.135	2.650	3.041	468	460	14.084	210	37.349
+ 70	1.122	1.286	746	1.658	5.069	2.560	3.258	4.874	2.886	3.592	502	545	19.031	290	47.419
S/I	44	28	21	17	102	45	92	111	75	60	22	14	646	1	1.278
TOTAL	198.238	220.621	117.439	249.081	691.553	363.788	396.943	744.795	322.786	464.594	47.293	82.896	3.142.354	38.265	7.080.646

NOTA: (1) Corresponde al número de afiliados activos.
S/I: Sin información.

NUMERO DE AFILIADOS POR REGION, TIPO Y SEXO (1)
(Al 31 de diciembre de 2004)

TIPO Y SEXO	REGION											S/I	TOTAL		
	I	II	III	IV	V	VI	VII	VIII	IX	X	XI			XII	R. Metrop.
DEPENDIENTES	190.879	212.475	113.338	239.426	661.400	353.645	383.376	723.660	312.283	449.862	45.820	79.063	3.031.208	37.759	6.834.194
Masculino	107.513	126.635	66.435	134.823	365.398	196.196	220.970	431.216	189.874	260.028	26.237	44.568	1.634.740	20.373	3.825.006
Femenino	83.366	85.840	46.903	104.598	296.002	157.449	162.406	292.444	122.409	189.834	19.583	34.495	1.396.468	17.386	3.009.188
S/I	0	0	0	0	0	0	0	0	0	0	0	0	0	0	0
INDEPENDIENTES	7.359	8.146	4.101	9.655	30.153	10.143	13.567	21.135	10.503	14.732	1.473	3.833	111.146	506	246.452
Masculino	3.891	3.989	2.297	5.727	17.051	6.339	8.282	11.968	6.288	9.005	853	2.157	61.257	251	139.355
Femenino	3.468	4.157	1.804	3.928	13.102	3.804	5.285	9.167	4.215	5.727	620	1.676	49.889	255	107.097
S/I	0	0	0	0	0	0	0	0	0	0	0	0	0	0	0
TOTAL	198.238	220.621	117.439	249.081	691.553	363.788	396.943	744.795	322.786	464.594	47.293	82.896	3.142.354	38.265	7.080.646
Masculino	111.404	130.624	68.732	140.550	382.449	202.535	229.252	443.184	196.162	269.033	27.090	46.725	1.695.997	20.624	3.964.361
Femenino	86.834	89.997	48.707	108.531	309.104	161.253	167.691	301.611	126.624	195.561	20.203	36.171	1.446.357	17.641	3.116.285
S/I	0	0	0	0	0	0	0	0	0	0	0	0	0	0	0

NOTA: (1) Corresponde al número de afiliados activos.
S/I: Sin información.

NUMERO DE AFILIADOS POR EDAD, TIPO, SEXO Y FONDO (1)
(Al 31 de diciembre de 2004)

FONDO TIPO A

TIPO Y SEXO	EDAD													TOTAL
	Hasta 20	+ 20-25	+25-30	+30-35	+35-40	+40-45	+45-50	+50-55	+55-60	+60-65	+65-70	+70	S/I	
DEPENDIENTES	33.431	77.664	67.748	61.548	51.152	41.581	27.470	10.955	1.160	10	0	0	5	372.724
Masculino	20.104	42.586	39.590	39.971	33.987	27.512	17.990	9.404	1.133	9	0	0	4	232.290
Femenino	13.327	35.078	28.158	21.577	17.165	14.069	9.480	1.551	27	1	0	0	1	140.434
S/I	0	0	0	0	0	0	0	0	0	0	0	0	0	0
INDEPENDIENTES	116	784	2.135	2.488	2.143	2.119	1.569	745	94	0	0	0	0	12.193
Masculino	65	380	1.116	1.509	1.396	1.371	1.027	622	91	0	0	0	0	7.577
Femenino	51	404	1.019	979	747	748	542	123	3	0	0	0	0	4.616
S/I	0	0	0	0	0	0	0	0	0	0	0	0	0	0
TOTAL	33.547	78.448	69.883	64.036	53.295	43.700	29.039	11.700	1.254	10	0	0	5	384.917
Masculino	20.169	42.966	40.706	41.480	35.383	28.883	19.017	10.026	1.224	9	0	0	4	239.867
Femenino	13.378	35.482	29.177	22.556	17.912	14.817	10.022	1.674	30	1	0	0	1	145.050
S/I	0	0	0	0	0	0	0	0	0	0	0	0	0	0

FONDO TIPO B

TIPO Y SEXO	EDAD													TOTAL
	Hasta 20	+ 20-25	+25-30	+30-35	+35-40	+40-45	+45-50	+50-55	+55-60	+60-65	+65-70	+70	S/I	
DEPENDIENTES	119.572	654.077	856.959	950.790	347.748	44.425	29.704	19.668	10.037	2.235	295	145	8	3.035.663
Masculino	71.333	377.284	467.545	507.505	189.564	28.534	18.632	10.314	6.723	1.775	197	89	6	1.679.591
Femenino	48.239	276.793	389.414	443.195	158.184	15.891	11.072	9.354	3.314	460	98	56	2	1.356.072
S/I	0	0	0	0	0	0	0	0	0	0	0	0	0	0
INDEPENDIENTES	175	3.622	11.134	18.477	9.065	1.751	1.467	1.138	638	177	23	18	1	47.686
Masculino	92	1.801	5.474	9.765	5.201	1.050	943	592	416	152	20	9	1	25.516
Femenino	83	1.821	5.660	8.712	3.864	701	524	546	222	25	3	9	0	22.170
S/I	0	0	0	0	0	0	0	0	0	0	0	0	0	0
TOTAL	119.747	657.699	868.093	969.267	356.813	46.176	31.171	20.806	10.675	2.412	318	163	9	3.083.349
Masculino	71.425	379.085	473.019	517.360	194.765	29.584	19.575	10.906	7.139	1.927	217	98	7	1.705.107
Femenino	48.322	278.614	395.074	451.907	162.048	16.592	11.596	9.900	3.536	485	101	65	2	1.378.242
S/I	0	0	0	0	0	0	0	0	0	0	0	0	0	0

FONDO TIPO C

TIPO Y SEXO	EDAD													TOTAL
	Hasta 20	+ 20-25	+25-30	+30-35	+35-40	+40-45	+45-50	+50-55	+55-60	+60-65	+65-70	+70	S/I	
DEPENDIENTES	11.790	40.909	55.974	81.078	841.202	906.428	667.513	336.023	83.937	9.296	1.816	1.250	1.191	3.038.407
Masculino	6.590	21.006	28.445	44.503	443.388	491.180	374.328	247.897	72.502	6.509	1.117	824	1.178	1.739.467
Femenino	5.200	19.903	27.529	36.575	397.814	415.248	293.185	88.126	11.435	2.787	699	426	13	1.298.940
S/I	0	0	0	0	0	0	0	0	0	0	0	0	0	0
INDEPENDIENTES	66	446	1.065	1.764	23.971	36.748	38.651	24.836	7.317	958	410	634	6	136.871
Masculino	39	184	481	929	13.330	20.526	21.642	18.331	6.437	688	260	412	3	83.263
Femenino	27	262	584	835	10.641	16.222	17.009	6.505	879	269	150	222	3	53.608
S/I	0	0	0	0	0	0	0	0	0	0	0	0	0	0
TOTAL	11.856	41.355	57.039	82.842	865.173	943.176	706.164	360.859	91.253	10.254	2.226	1.884	1.197	3.175.278
Masculino	6.629	21.190	28.926	45.432	456.718	511.706	395.970	266.228	78.939	7.198	1.377	1.236	1.181	1.822.730
Femenino	5.227	20.165	28.113	37.410	408.455	431.470	310.194	94.631	12.314	3.056	849	648	16	1.352.548
S/I	0	0	0	0	0	0	0	0	0	0	0	0	0	0

NOTA: (1) Corresponde al número de afiliados activos.
S/I: Sin información.

NUMERO DE AFILIADOS POR EDAD, TIPO, SEXO Y FONDO (1)
(Al 31 de diciembre de 2004)

FONDO TIPO D

TIPO Y SEXO	EDAD													TOTAL
	Hasta 20	+ 20-25	+25-30	+30-35	+35-40	+40-45	+45-50	+50-55	+55-60	+60-65	+65-70	+70	S/I	
DEPENDIENTES	240	2.727	6.144	8.862	10.169	10.989	13.736	154.658	225.862	115.718	38.781	51.078	65	639.029
Masculino	154	1.483	3.216	4.971	5.926	6.496	7.740	11.082	120.956	82.472	25.306	37.014	46	306.862
Femenino	86	1.244	2.928	3.891	4.243	4.493	5.996	143.576	104.906	33.246	13.475	14.064	19	332.167
S/I	0	0	0	0	0	0	0	0	0	0	0	0	0	0
INDEPENDIENTES	43	66	80	160	283	461	558	11.662	22.292	13.587	5.185	8.401	3	62.781
Masculino	31	37	32	75	142	244	270	547	11.278	9.450	3.126	4.754	1	29.987
Femenino	12	29	48	85	141	217	288	11.115	11.014	4.137	2.059	3.647	2	32.794
S/I	0	0	0	0	0	0	0	0	0	0	0	0	0	0
TOTAL	283	2.793	6.224	9.022	10.452	11.450	14.294	166.320	248.154	129.305	43.966	59.479	68	701.810
Masculino	185	1.520	3.248	5.046	6.068	6.740	8.010	11.629	132.234	91.922	28.432	41.768	47	336.849
Femenino	98	1.273	2.976	3.976	4.384	4.710	6.284	154.691	115.920	37.383	15.534	17.711	21	364.961
S/I	0	0	0	0	0	0	0	0	0	0	0	0	0	0

FONDO TIPO E

TIPO Y SEXO	EDAD													TOTAL
	Hasta 20	+ 20-25	+25-30	+30-35	+35-40	+40-45	+45-50	+50-55	+55-60	+60-65	+65-70	+70	S/I	
DEPENDIENTES	172	2.359	5.411	8.068	8.716	9.257	9.178	11.071	12.131	7.776	1.618	578	1	76.336
Masculino	104	1.222	2.738	4.362	4.855	5.350	5.132	5.813	6.199	5.013	1.111	428	1	42.328
Femenino	68	1.137	2.673	3.706	3.861	3.907	4.046	5.258	5.932	2.763	507	150	0	34.008
S/I	0	0	0	0	0	0	0	0	0	0	0	0	0	0
INDEPENDIENTES	1	22	73	122	203	294	402	519	787	521	173	186	0	3.303
Masculino	1	5	20	52	101	132	180	239	304	339	122	110	0	1.605
Femenino	0	17	53	70	102	162	222	280	483	182	51	76	0	1.698
S/I	0	0	0	0	0	0	0	0	0	0	0	0	0	0
TOTAL	173	2.381	5.484	8.190	8.919	9.551	9.580	11.590	12.918	8.297	1.791	764	1	79.639
Masculino	105	1.227	2.758	4.414	4.956	5.482	5.312	6.052	6.503	5.352	1.233	538	1	43.933
Femenino	68	1.154	2.726	3.776	3.963	4.069	4.268	5.538	6.415	2.945	558	226	0	35.706
S/I	0	0	0	0	0	0	0	0	0	0	0	0	0	0

NOTA: (1) Corresponde al número de afiliados activos.
S/I: Sin información.

NUMERO DE AFILIADOS POR EDAD Y A.F.P. (1)
(Al 31 de diciembre de 2004)

A.F.P.	EDAD													S/I	TOTAL
	Hasta 20	+ 20-25	+25-30	+30-35	+35-40	+40-45	+45-50	+50-55	+55-60	+60-65	+65-70	+70			
CUPRUM	2.444	28.185	62.016	80.871	76.164	71.408	58.688	44.804	27.647	10.720	1.788	732	3	465.470	
HABITAT	62.424	265.355	294.965	271.788	245.038	212.336	159.130	104.713	63.151	25.207	5.897	6.615	40	1.716.659	
PLANVITAL	6.653	23.136	42.453	58.259	70.469	70.355	54.164	37.142	24.632	12.185	3.526	5.055	2	408.031	
PROVIDA	52.028	323.341	397.061	447.484	449.421	452.647	337.554	225.369	141.775	63.820	19.663	26.158	0	2.936.321	
SANTA MARIA	10.254	70.680	130.195	166.226	175.935	155.874	114.163	74.070	45.895	18.023	4.703	7.153	1.231	974.402	
SUMMA BANSANDER	31.868	69.222	70.325	86.396	93.540	86.927	64.418	40.898	23.690	8.999	1.772	1.706	2	579.763	
TOTAL	165.671	779.919	997.015	1.111.024	1.110.024	1.049.547	788.117	526.996	326.790	138.954	37.349	47.419	1.278	7.080.646	

NOTA: (1) Corresponde al número de afiliados activos.
S/I: Sin información.

**NUMERO DE AFILIADOS, SEGUN SALDO EN LA CUENTA
DE CAPITALIZACION INDIVIDUAL Y SEXO (1)**
(Al 31 de diciembre de 2004)

SALDO EN LA CUENTA INDIVIDUAL (en miles de pesos)	SEXO			TOTAL
	Masculino	Femenino	S/I	
CERO	55.168	53.693	0	108.861
+ 0 – 100	411.382	576.210	0	987.592
+ 100 – 500	583.870	716.354	0	1.300.224
+ 500 – 1.000	392.037	406.686	0	798.723
+ 1.000 – 2.000	522.136	428.921	0	951.057
+ 2.000 – 3.000	374.347	230.965	0	605.312
+ 3.000 – 4.000	287.769	143.484	0	431.253
+ 4.000 – 5.000	220.655	96.543	0	317.198
+ 5.000 – 7.000	306.681	122.660	0	429.341
+ 7.000 – 10.000	261.006	103.962	0	364.968
+ 10.000 – 20.000	321.973	155.131	0	477.104
+ 20.000 – 50.000	181.274	73.825	0	255.099
+ 50.000 – 100.000	43.615	7.576	0	51.191
+ 100.000	2.448	275	0	2.723
TOTAL	3.964.361	3.116.285	0	7.080.646

NOTA: (1) Corresponde al número de afiliados activos.
S/I Sin información.

**NUMERO DE AFILIADOS, SEGUN SALDO EN LA CUENTA
DE CAPITALIZACION INDIVIDUAL Y EDAD (1)**
(Al 31 de diciembre de 2004)

SALDO EN LA CUENTA INDIVIDUAL (miles de pesos)	EDAD													S/I	TOTAL
	Hasta 20	+ 20-25	+25-30	+30-35	+35-40	+40-45	+45-50	+50-55	+55-60	+60-65	+65-70	+70			
CERO	13.991	15.857	9.611	8.088	8.565	11.030	10.758	8.258	6.707	5.285	3.510	7.162	39	108.861	
+ 0 - 100	99.855	236.114	139.186	102.172	97.722	93.973	67.957	49.781	36.671	24.624	14.843	24.185	529	987.592	
+ 100 - 500	48.555	307.963	239.999	179.265	157.786	142.030	91.359	59.897	38.643	17.666	7.011	9.485	565	1.300.224	
+ 500 - 1.000	2.977	136.863	176.704	135.149	111.792	95.542	62.697	38.957	23.978	9.302	2.228	2.441	93	798.723	
+ 1.000 - 2.000	254	69.390	219.443	195.700	153.596	125.938	86.190	52.829	32.609	11.787	1.807	1.483	31	951.057	
+ 2.000 - 3.000	19	10.750	107.440	144.898	115.703	91.932	62.282	37.880	23.741	9.139	962	553	13	605.312	
+ 3.000 - 4.000	8	2.089	50.426	102.124	93.162	74.991	49.764	30.498	19.417	7.708	716	348	2	431.253	
+ 4.000 - 5.000	2	538	24.454	69.818	72.767	59.868	40.447	25.579	16.263	6.765	478	218	1	317.198	
+ 5.000 - 7.000	2	257	19.676	80.568	101.642	90.721	63.050	39.043	24.131	9.303	698	247	3	429.341	
+ 7.000 - 10.000	2	70	7.788	51.656	83.491	85.719	63.954	40.731	22.785	7.797	697	277	1	364.968	
+ 10.000 - 20.000	5	22	2.258	39.470	91.167	116.327	104.659	71.674	38.171	11.499	1.416	435	1	477.104	
+ 20.000 - 50.000	1	3	29	2.090	22.942	58.561	71.354	53.978	31.906	12.209	1.645	381	0	255.099	
+ 50.000 - 100.000	0	3	1	16	184	2.719	13.205	17.250	11.246	5.466	972	129	0	51.191	
+ 100.000	0	0	0	10	48	196	461	641	522	404	366	75	0	2.723	
TOTAL	165.671	779.919	997.015	1.111.024	1.110.567	1.049.547	788.117	526.996	326.790	138.954	37.349	47.419	1.278	7.080.646	

NOTA: (1) Corresponde al número de afiliados activos.
S/I: Sin información.

**NUMERO DE AFILIADOS, SEGUN SALDO EN LA CUENTA
DE CAPITALIZACION INDIVIDUAL Y A.F.P. (1)**
(Al 31 de diciembre de 2004)

SALDO EN LA CUENTA INDIVIDUAL (miles de pesos)	A.F.P.							TOTAL
	Cuprum	Habitat	Planvital	Provida	Santa María	Summa Bansander		
CERO	2.155	13.713	16.180	38.956	17.808	20.049	108.861	
+ 0 - 100	20.656	266.505	62.168	427.587	127.762	82.914	987.592	
+ 100 - 500	38.858	335.276	82.257	589.482	184.182	70.169	1.300.224	
+ 500 - 1.000	27.863	197.234	50.956	359.607	117.827	45.236	798.723	
+ 1.000 - 2.000	40.435	224.601	58.044	425.644	140.630	61.703	951.057	
+ 2.000 - 3.000	32.709	136.499	34.052	270.034	86.074	45.944	605.312	
+ 3.000 - 4.000	28.298	97.044	22.571	186.759	59.719	36.862	431.1253	
+ 4.000 - 5.000	25.035	71.770	15.764	132.704	42.852	29.073	317.198	
+ 5.000 - 7.000	41.469	98.879	20.191	167.376	57.628	43.798	429.341	
+ 7.000 - 10.000	45.307	85.397	15.967	128.698	47.883	41.716	364.968	
+ 10.000 - 20.000	89.308	110.633	19.999	138.364	58.824	59.976	477.104	
+ 20.000 - 50.000	58.616	64.033	8.907	60.665	28.252	34.626	255.099	
+ 50.000 - 100.000	14.526	13.844	952	10.228	4.655	6.986	51.191	
+ 100.000	235	1.231	23	217	306	711	2.723	
TOTAL	465.470	1.716.659	408.031	2.936.321	974.402	579.763	7.080.646	

NOTA: (1) Corresponde al número de afiliados activos.

**NUMERO DE AFILIADOS, SEGUN MOVIMIENTO DE LA CUENTA
DE CAPITALIZACION INDIVIDUAL Y A.F.P. (1)**
(Al 31 de diciembre de 2004)

A.F.P.	NUMERO DE MESES SIN MOVIMIENTO													SUBTOTAL	CERO MESES	TOTAL
	1-3	4-6	7-12	13-24	25-36	37-48	49-60	61-72	73-84	85-108	109-168	169 y más				
CUPRUM	39.974	12.082	17.698	19.267	14.743	11.413	10.061	8.967	9.532	11.853	7.768	3.316	166.674	298.796	465.470	
HABITAT	132.516	57.996	109.949	133.590	85.971	62.405	50.873	42.300	44.138	61.937	88.003	53.434	923.112	793.547	1.716.659	
PLANVITAL	25.991	21.034	24.885	25.773	78.285	6.830	6.200	5.811	4.954	9.878	26.623	36.864	273.128	134.903	408.031	
PROVIDA	48.577	14.937	33.477	63.005	69.774	65.368	61.768	47.263	52.312	116.940	323.819	711.335	1.608.575	1.327.746	2.936.321	
SANTA MARIA	86.761	31.599	5.964	7.612	8.340	9.488	9.189	15.035	22.675	63.671	131.235	214.947	606.516	367.886	974.402	
SUMMA BANSANDER	50.957	27.955	38.914	37.870	70.032	7.465	6.608	6.411	5.853	8.707	14.464	23.116	298.352	281.411	579.763	
TOTAL	384.776	165.603	230.887	287.117	327.145	162.969	144.699	125.787	139.464	272.986	591.912	1.043.012	3.876.357	3.204.289	7.080.646	

NOTA: (1) Corresponde al número de afiliados activos.

NUMERO DE COTIZANTES TOTALES POR A.F.P. (1)

A.F.P.	2004											
	Enero	Febrero	Marzo	Abril	Mayo	Junio	Julio	Agosto	Septiembre	Octubre	Noviembre	Diciembre
CUPRUM	312.682	314.841	314.743	218.005	291.889	303.444	313.028	309.297	324.949	314.082	332.873	335.277
HABITAT	859.980	834.262	848.379	868.129	889.798	854.866	843.330	924.425	873.639	862.660	896.830	906.644
MAGISTER (2)	48.933	46.495	-	-	-	-	-	-	-	-	-	-
PLANVITAL (3)	-	-	145.894	149.462	149.478	143.414	145.217	143.311	143.350	144.724	147.503	149.889
PLANVITAL (4)	101.473	92.096	-	-	-	-	-	-	-	-	-	-
PROVIDA	1.463.155	1.425.567	1.603.768	1.501.389	1.527.123	1.368.255	1.314.793	1.493.276	1.376.877	1.390.334	1.365.292	1.451.298
SANTA MARIA	404.231	427.179	431.286	442.641	437.354	411.336	422.749	435.615	405.180	430.561	423.879	410.538
SUMMA BANSANDER	298.173	292.379	287.525	291.326	301.625	301.576	307.324	302.406	302.170	310.692	311.123	318.218
TOTAL	3.488.627	3.432.819	3.631.595	3.470.952	3.597.267	3.382.891	3.346.441	3.608.330	3.426.165	3.453.053	3.477.500	3.571.864

NOTAS: (1) Corresponde al número de cotizaciones en el mes informado, por remuneraciones devengadas en cualquier mes anterior, incluye afiliados activos, pasivos y rezagos.

(2) Corresponde a A.F.P. Magister hasta el 29.02.2004.

(3) En marzo de 2004 A.F.P. Magister y A.F.P. Planvital se fusionaron, siendo esta última absorbida por la primera; la sociedad resultante de la fusión pasó a llamarse A.F.P. Planvital S.A.

(4) Corresponde a A.F.P. Planvital hasta el 29.02.2004.

NUMERO DE COTIZANTES TOTALES (1)

(Al 30 de noviembre de 2004)

MES EN QUE SE DEVENGARON LAS REMUNERACIONES	ACTIVOS	REZAGOS (2)	PASIVOS	TOTAL
OCTUBRE DE 2004	2.938.427	266.276	61.214	3.265.917
SEPTIEMBRE DE 2004	73.049	14.647	2.142	89.838
AGOSTO DE 2004	37.479	5.322	484	43.285
OTROS MESES	63.614	12.380	2.466	78.460
TOTAL	3.112.569	298.625	66.306	3.477.500

NOTAS: (1) Corresponde al número de afiliados que cotizaron en noviembre de 2004, por remuneraciones devengadas en los meses que se indica.

(2) Corresponde a las cotizaciones de trabajadores no identificados, por lo que no han podido abonarse a la cuenta individual por cotización obligatoria.

NUMERO DE COTIZANTES TOTALES (1)

(Al 31 de diciembre de 2004)

MES EN QUE SE DEVENGARON LAS REMUNERACIONES	ACTIVOS	REZAGOS (2)	PASIVOS	TOTAL
NOVIEMBRE DE 2004	3.036.987	229.726	61.757	3.328.470
OCTUBRE DE 2004	68.965	16.592	1.972	87.529
SEPTIEMBRE DE 2004	48.228	8.059	639	56.926
OTROS MESES	74.616	18.528	5.795	98.939
TOTAL	3.228.796	272.905	70.163	3.571.864

NOTAS: (1) Corresponde al número de afiliados que cotizaron en diciembre de 2004, por remuneraciones devengadas en los meses que se indica.

(2) Corresponde a las cotizaciones de trabajadores no identificados, por lo que no han podido abonarse a la cuenta individual por cotización obligatoria.

NUMERO DE COTIZANTES POR TIPO, SEXO Y A.F.P. (1)
(Al 30 de noviembre de 2004)

A.F.P.	TIPO Y SEXO											
	DEPENDIENTES					INDEPENDIENTES					TOTAL	
	Total	Masculino	Femenino	S/I	Total	Masculino	Femenino	S/I	Total	Masculino	Femenino	S/I
CUPRUM	303.883	179.714	124.169	0	1.574	786	788	0	305.457	180.500	124.957	0
HABITAT	745.971	438.377	307.594	0	12.490	7.018	5.472	0	758.461	445.395	313.066	0
PLANVITAL	129.911	85.257	44.654	0	623	389	234	0	130.534	85.646	44.888	0
PROVIDA	1.057.865	691.611	366.254	0	32.520	20.724	11.796	0	1.090.385	712.335	378.050	0
SANTA MARIA	358.207	230.498	127.709	0	12.134	7.105	5.029	0	370.341	237.603	132.738	0
SUMMA BANSANDER	281.609	181.633	99.976	0	1.640	945	694	1	283.249	182.578	100.670	1
TOTAL	2.877.446	1.807.090	1.070.356	0	60.981	36.967	24.013	1	2.938.427	1.844.057	1.094.369	1

NOTA: (1) Corresponde al número de afiliados activos que cotizaron en noviembre de 2004, por remuneraciones devengadas en octubre de 2004.
S/I Sin información.

NUMERO DE COTIZANTES POR TIPO, SEXO Y A.F.P. (1)
(Al 31 de diciembre de 2004)

A.F.P.	TIPO Y SEXO											
	DEPENDIENTES					INDEPENDIENTES					TOTAL	
	Total	Masculino	Femenino	S/I	Total	Masculino	Femenino	S/I	Total	Masculino	Femenino	S/I
CUPRUM	305.115	182.009	123.106	0	1.554	785	769	0	306.669	182.794	123.875	0
HABITAT	758.746	445.615	313.131	0	13.067	7.302	5.765	0	771.813	452.917	318.896	0
PLANVITAL	135.278	88.576	46.702	0	638	399	239	0	135.916	88.975	46.941	0
PROVIDA	1.142.964	748.654	394.310	0	35.472	22.537	12.935	0	1.178.436	771.191	407.245	0
SANTA MARIA	349.436	224.376	125.060	0	7.038	4.239	2.799	0	356.474	228.615	127.859	0
SUMMA BANSANDER	286.130	184.405	101.725	0	1.549	887	662	0	287.679	185.292	102.387	0
TOTAL	2.977.669	1.873.635	1.104.034	0	59.318	36.149	23.169	0	3.036.987	1.909.784	1.127.203	0

NOTA: (1) Corresponde al número de afiliados activos que cotizaron en diciembre de 2004, por remuneraciones devengadas en noviembre de 2004.
S/I Sin información.

**NUMERO DE COTIZANTES E INGRESO IMPONIBLE PROMEDIO
POR TIPO Y SEXO (1)**

TIPO Y SEXO	(AL 30 DE NOVIEMBRE DE 2004)		(AL 31 DE DICIEMBRE DE 2004)	
	NUMERO DE COTIZANTES	INGRESO IMPONIBLE PROMEDIO (\$)	NUMERO DE COTIZANTES	INGRESO IMPONIBLE PROMEDIO (\$)
DEPENDIENTES	2.877.446	333.823	2.977.669	341.992
Masculino	1.807.090	349.710	1.873.635	359.466
Femenino	1.070.356	306.999	1.104.034	312.338
S/I	0	0	0	0
INDEPENDIENTES	60.981	268.180	59.318	306.481
Masculino	36.967	288.012	36.149	328.818
Femenino	24.013	237.639	23.169	271.630
S/I	1	500.000	0	0
TOTAL	2.938.427	332.460	3.036.987	341.298
Masculino	1.844.057	348.474	1.909.784	358.886
Femenino	1.094.369	305.477	1.127.203	311.501
S/I	1	500.000	0	0

NOTA: (1) Corresponde al número de afiliados activos que cotizaron en noviembre y diciembre de 2004, por remuneraciones devengadas en octubre y noviembre de 2004, respectivamente.
S/I Sin información.

INGRESO IMPONIBLE PROMEDIO POR TIPO, SEXO Y A.F.P. (1)
(Al 30 de noviembre de 2004)

A.F.P.	TIPO Y SEXO											
	DEPENDIENTES					INDEPENDIENTES					TOTAL	
	Total	Masculino	Femenino	S/I	S/I	Total	Masculino	Femenino	S/I	Total	Masculino	Femenino
CUPRUM	500.380	536.273	448.432	0	303.712	356.702	250.856	0	499.367	535.491	447.186	0
HABITAT	339.480	356.195	315.657	0	266.163	295.662	228.330	0	338.272	355.242	314.130	0
PLANVITAL	287.166	297.901	266.669	0	142.639	141.790	144.050	0	286.476	297.192	266.029	0
PROVIDA	277.645	291.134	252.172	0	299.864	315.811	271.847	0	278.307	291.852	252.786	0
SANTA MARIA	314.716	335.469	277.258	0	197.841	210.776	179.566	0	310.886	331.740	273.557	0
SUMMA BANSANDER	395.969	414.906	361.563	0	189.302	205.352	167.000	500.000	394.772	413.822	360.222	500.000
TOTAL	333.823	349.710	306.999	0	268.180	288.012	237.639	500.000	332.460	348.474	305.477	500.000

NOTA: (1) Corresponde al ingreso imponible promedio de los afiliados activos que cotizaron en noviembre de 2004, por remuneraciones devengadas en octubre de 2004.
S/I Sin información.

INGRESO IMPONIBLE PROMEDIO POR TIPO, SEXO Y A.F.P. (1)
(Al 31 de diciembre de 2004)

A.F.P.	TIPO Y SEXO											
	DEPENDIENTES					INDEPENDIENTES					TOTAL	
	Total	Masculino	Femenino	S/I	Total	Masculino	Femenino	S/I	Total	Masculino	Femenino	S/I
CUPRUM	509.616	546.627	454.897	0	324.408	374.115	273.666	0	508.678	545.886	453.772	0
HABITAT	333.735	350.137	310.394	0	264.169	294.436	225.832	0	332.558	349.239	308.865	0
PLANVITAL	286.651	297.224	263.701	0	146.025	147.292	143.910	0	284.996	296.552	263.091	0
PROVIDA	303.856	319.535	274.087	0	344.821	362.227	314.493	0	305.089	320.783	275.370	0
SANTA MARIA	317.037	338.215	279.040	0	227.086	243.718	201.898	0	315.261	336.463	277.352	0
SUMMA BANSANDER	394.595	415.148	357.336	0	194.296	211.272	171.551	0	393.516	414.172	356.135	0
TOTAL	341.992	359.466	312.338	0	306.481	328.818	271.630	0	341.298	358.886	311.501	0

NOTA: (1) Corresponde al ingreso imponible promedio de los afiliados activos que cotizaron en diciembre de 2004, por remuneraciones devengadas en noviembre de 2004.
S/I Sin información.

NUMERO DE COTIZANTES POR REGION Y A.F.P. (1)
(Al 31 de diciembre de 2004)

A.F.P.	REGION											TOTAL			
	I	II	III	IV	V	VI	VII	VIII	IX	X	XI		XII	R. Metrop.	S/I
CUPRUM	10.091	28.851	9.718	10.129	30.179	14.732	11.538	26.616	11.722	18.487	1.987	3.107	129.237	275	306.669
HABITAT	27.896	24.796	10.226	21.601	65.420	24.705	23.356	86.433	22.868	47.099	2.779	10.711	397.128	6.795	771.813
PLANVITAL	1.821	3.240	1.593	5.074	11.687	14.194	11.804	18.393	5.971	11.153	449	2.376	48.045	116	135.916
PROVIDA	22.191	33.478	26.176	51.698	109.551	81.817	74.635	126.723	59.203	80.355	9.324	12.205	491.080	0	1.178.436
SANTA MARIA	11.308	8.316	3.044	7.276	43.136	15.187	26.902	38.451	13.094	18.835	2.574	3.029	165.315	7	356.474
SUMMA BANSANDER	9.913	9.362	4.688	6.045	32.255	12.117	8.046	32.209	8.239	12.849	1.703	6.188	143.799	266	287.679
TOTAL	83.220	108.043	55.445	101.823	292.228	162.752	156.281	328.825	121.097	188.778	18.816	37.616	1.374.604	7.459	3.036.987

NOTA: (1) Corresponde al número de afiliados que cotizaron en diciembre de 2004, por remuneraciones devengadas en noviembre de 2004.
S/I: Sin información.

NUMERO DE COTIZANTES POR ACTIVIDAD ECONOMICA Y REGION (I)
(Al 31 de diciembre de 2004)

ACTIVIDAD ECONOMICA	1 ^{er} Dig. Cod.	REGION												TOTAL		
		I	II	III	IV	V	VI	VII	VIII	IX	X	XI	XII		R. Metrop.	S/I
AGRICULTURA, SERVICIOS AGRIC., SILVICULTURA Y PESCA	1	3.464	1.123	5.906	14.488	27.644	42.316	32.243	33.056	15.899	32.925	2.622	2.942	51.147	471	266.246
MINAS, PETROLEO Y CANTERAS	2	2.878	12.191	5.779	3.610	3.292	3.609	403	1.551	172	227	333	1.221	4.573	56	39.895
INDUST. MANUFACTURERAS	3	6.446	8.467	2.494	6.011	21.492	12.290	14.754	40.365	9.135	17.397	870	3.101	170.995	738	314.555
ELECTRICIDAD, GAS Y AGUA	4	429	937	226	600	1.817	727	1.018	1.844	487	956	138	174	5.229	10	14.592
CONSTRUCCION	5	7.612	13.316	6.517	10.078	25.295	11.237	11.257	34.661	11.253	13.509	1.646	3.422	105.940	676	256.419
COM. POR MAYOR Y MENOR, REST., CAFES Y OTROS ESTAB. QUE EXPENDEN COMIDAS Y BEBIDAS	6	17.904	18.457	7.618	16.557	47.769	23.352	22.984	46.038	19.089	28.559	3.220	8.255	252.457	1.733	513.992
TRANSP., ALMACENAM. Y COMUNIC.	7	5.987	7.643	2.785	4.382	22.287	6.697	7.166	20.160	6.181	9.627	899	2.472	78.278	452	175.016
FINANZ., SEG., BIENES INMUEB., SERV. TEC. PROFES. Y OTROS	8	8.182	15.291	6.490	11.428	34.667	16.105	15.727	37.357	11.345	20.212	1.461	3.616	232.311	1.070	415.262
SERV. ESTATALES, SOCIALES, PERSONALES E INTERNACIONALES	9	21.516	20.993	12.103	23.044	73.755	29.949	34.235	79.295	33.864	46.490	5.532	8.398	318.982	1.234	709.390
ACTIVID. NO ESPECIF. Y OTRAS	0	6.217	6.659	4.112	8.851	24.991	12.775	12.754	25.980	10.733	14.252	1.612	2.721	117.268	677	249.602
SIN INFORMACION	/	2.585	2.966	1.415	2.774	9.219	3.695	3.740	8.518	2.939	4.624	483	1.294	37.424	342	82.018
TOTAL		83.220	108.043	55.445	101.823	292.228	162.752	156.281	328.825	121.097	188.778	18.816	37.616	1.374.604	7.459	3.036.987

NOTA: (I) Corresponde al número de afiliados que cotizaron en diciembre de 2004, por remuneraciones devengadas en noviembre de 2004.
S/I: Sin información.

NUMERO DE COTIZANTES POR REGION Y EDAD (I)

(Al 31 de diciembre de 2004)

EDAD (Años)	REGION											TOTAL			
	I	II	III	IV	V	VI	VII	VIII	IX	X	XI		XII	R. Metrop.	S/I
Hasta 20	1.779	2.331	1.335	2.407	5.996	4.681	4.135	6.218	2.557	5.410	455	1.072	37.010	2.884	78.270
+ 20 – 25	9.097	11.044	5.891	11.171	30.283	18.916	17.021	32.996	13.142	22.447	2.144	4.197	156.757	2.963	338.069
+ 25 – 30	12.903	17.035	8.073	15.463	43.278	24.513	23.013	48.271	18.121	28.540	2.930	5.695	212.999	749	461.583
+ 30 – 35	14.314	18.687	9.105	16.921	45.735	25.408	23.894	54.736	20.174	31.116	3.105	5.626	227.910	303	497.034
+ 35 – 40	12.891	16.083	9.144	16.826	46.901	26.566	25.385	55.269	19.971	31.010	3.004	5.676	213.710	151	482.587
+ 40 – 45	11.966	15.850	8.122	14.828	43.542	23.819	22.928	48.945	17.081	26.019	2.652	5.568	201.070	144	442.534
+ 45 – 50	9.281	12.501	6.426	11.184	34.082	17.857	17.543	36.826	13.031	19.464	2.042	4.545	148.734	119	333.635
+ 50 – 55	6.155	8.549	4.251	7.270	22.830	11.801	12.418	25.515	9.128	13.389	1.354	2.928	97.336	79	223.003
+ 55 – 60	3.452	4.353	2.203	3.964	13.827	6.699	7.137	14.430	5.442	7.954	740	1.615	56.197	42	128.055
+ 60 – 65	1.171	1.417	801	1.541	4.881	2.193	2.495	4.887	2.074	3.001	327	576	19.241	19	44.624
+ 65 – 70	173	144	67	180	598	204	218	528	263	301	50	89	2.388	2	5.205
+ 70	37	49	27	68	275	94	93	202	112	127	13	29	1.247	4	2.377
S/I	1	0	0	0	0	1	1	2	1	0	0	0	5	0	11
TOTAL	83.220	108.043	55.445	101.823	292.228	162.752	156.281	328.825	121.097	188.778	18.816	37.616	1.374.604	7.459	3.036.987

NOTA: (I) Corresponde al número de afiliados que cotizaron en diciembre de 2004, por remuneraciones devengadas en noviembre de 2004.
S/I: Sin información.

NUMERO DE COTIZANTES POR REGION, TIPO Y SEXO (1)
(Al 31 de diciembre de 2004)

TIPO Y SEXO	REGION												S/I	TOTAL	
	I	II	III	IV	V	VI	VII	VIII	IX	X	XI	XII			R. Metropol.
DEPENDIENTES	81.721	106.240	54.477	99.569	285.297	160.095	153.208	323.451	118.832	185.256	18.517	36.666	1.346.953	7.387	2.977.669
Masculino	51.312	74.084	37.843	64.539	178.387	104.040	98.642	215.905	75.906	118.340	11.108	23.061	816.256	4.212	1.873.635
Femenino	30.409	32.156	16.634	35.030	106.910	56.055	54.566	107.546	42.926	66.916	7.409	13.605	530.697	3.175	1.104.034
S/I	0	0	0	0	0	0	0	0	0	0	0	0	0	0	0
INDEPENDIENTES	1.499	1.803	968	2.254	6.931	2.657	3.073	5.374	2.265	3.522	299	950	27.651	72	59.318
Masculino	887	1.026	635	1.428	4.234	1.779	2.030	3.441	1.424	2.336	185	571	16.131	42	36.149
Femenino	612	777	333	826	2.697	878	1.043	1.933	841	1.186	114	379	11.520	30	23.169
S/I	0	0	0	0	0	0	0	0	0	0	0	0	0	0	0
TOTAL	83.220	108.043	55.445	101.823	292.228	162.752	156.281	328.825	121.097	188.778	18.816	37.616	1.374.604	7.459	3.036.987
Masculino	52.199	75.110	38.478	65.967	182.621	105.819	100.672	219.346	77.330	120.676	11.293	23.632	832.387	4.254	1.909.784
Femenino	31.021	32.933	16.967	35.856	109.607	56.933	55.609	109.479	43.767	68.102	7.523	13.984	542.217	3.205	1.127.203
S/I	0	0	0	0	0	0	0	0	0	0	0	0	0	0	0

NOTA: (1) Corresponde al número de afiliados que cotizaron en diciembre de 2004, por remuneraciones devengadas en noviembre de 2004.
S/I: Sin información.

NUMERO DE COTIZANTES POR EDAD, TIPO, SEXO Y FONDO (1)
(Al 31 de diciembre de 2004)

FONDO TIPO A

TIPO Y SEXO	EDAD													TOTAL
	Hasta 20	+ 20-25	+25-30	+30-35	+35-40	+40-45	+45-50	+50-55	+55-60	+60-65	+65-70	+70	S/I	
DEPENDIENTES	19.706	39.397	46.972	44.475	37.198	29.626	19.158	7.157	468	1	0	0	2	244.160
Masculino	12.257	22.225	28.521	29.412	25.154	19.981	12.712	6.508	466	1	0	0	2	157.239
Femenino	7.449	17.172	18.451	15.063	12.044	9.645	6.446	649	2	0	0	0	0	86.921
S/I	0	0	0	0	0	0	0	0	0	0	0	0	0	0
INDEPENDIENTES	46	332	986	1.073	855	856	556	240	12	0	0	0	0	4.956
Masculino	25	163	526	646	565	566	376	221	10	0	0	0	0	3.098
Femenino	21	169	460	427	290	290	180	19	2	0	0	0	0	1.858
S/I	0	0	0	0	0	0	0	0	0	0	0	0	0	0
TOTAL	19.752	39.729	47.958	45.548	38.053	30.482	19.714	7.397	480	1	0	0	2	249.116
Masculino	12.282	22.388	29.047	30.058	25.719	20.547	13.088	6.729	476	1	0	0	2	160.337
Femenino	7.470	17.341	18.911	15.490	12.334	9.935	6.626	668	4	0	0	0	0	88.779
S/I	0	0	0	0	0	0	0	0	0	0	0	0	0	0

FONDO TIPO B

TIPO Y SEXO	EDAD													TOTAL
	Hasta 20	+ 20-25	+25-30	+30-35	+35-40	+40-45	+45-50	+50-55	+55-60	+60-65	+65-70	+70	S/I	
DEPENDIENTES	54.001	273.080	367.600	388.408	102.027	31.251	20.118	13.178	6.612	1.316	125	45	5	1.257.766
Masculino	34.555	172.250	225.446	243.668	65.806	20.513	12.958	6.976	4.600	1.101	91	31	4	787.999
Femenino	19.446	100.830	142.154	144.740	36.221	10.738	7.160	6.202	2.012	215	34	14	1	469.767
S/I	0	0	0	0	0	0	0	0	0	0	0	0	0	0
INDEPENDIENTES	89	1.230	3.472	4.720	1.770	686	554	452	218	75	5	4	0	13.275
Masculino	50	658	1.876	2.724	1.076	423	352	257	161	66	4	3	0	7.650
Femenino	39	572	1.596	1.996	694	263	202	195	57	9	1	1	0	5.625
S/I	0	0	0	0	0	0	0	0	0	0	0	0	0	0
TOTAL	54.090	274.310	371.072	393.128	103.797	31.937	20.672	13.630	6.830	1.391	130	49	5	1.271.041
Masculino	34.605	172.908	227.322	246.392	66.882	20.936	13.310	7.233	4.761	1.167	95	34	4	795.649
Femenino	19.485	101.402	143.750	146.736	36.915	11.001	7.362	6.397	2.069	224	35	15	1	475.392
S/I	0	0	0	0	0	0	0	0	0	0	0	0	0	0

FONDO TIPO C

TIPO Y SEXO	EDAD													TOTAL
	Hasta 20	+ 20-25	+25-30	+30-35	+35-40	+40-45	+45-50	+50-55	+55-60	+60-65	+65-70	+70	S/I	
DEPENDIENTES	4.227	20.751	34.463	46.810	322.696	358.231	270.833	138.597	32.398	4.925	524	126	2	1.234.583
Masculino	2.562	11.035	18.017	26.525	204.208	228.085	171.484	112.630	25.498	3.847	357	86	2	804.336
Femenino	1.665	9.716	16.446	20.285	118.488	130.146	99.349	25.967	6.900	1.078	167	40	0	430.247
S/I	0	0	0	0	0	0	0	0	0	0	0	0	0	0
INDEPENDIENTES	15	110	333	461	5.691	8.552	8.492	5.140	1.194	200	37	42	0	30.267
Masculino	5	43	142	247	3.515	5.261	5.137	4.198	976	167	28	28	0	19.747
Femenino	10	67	191	214	2.176	3.291	3.355	942	218	33	9	14	0	10.520
S/I	0	0	0	0	0	0	0	0	0	0	0	0	0	0
TOTAL	4.242	20.861	34.796	47.271	328.387	366.783	279.325	143.737	33.592	5.125	561	168	2	1.264.850
Masculino	2.567	11.078	18.159	26.772	207.723	233.346	176.621	116.828	26.474	4.014	385	114	2	824.083
Femenino	1.675	9.783	16.637	20.499	120.664	133.437	102.704	26.909	7.118	1.111	176	54	0	440.767
S/I	0	0	0	0	0	0	0	0	0	0	0	0	0	0

NOTA: (1) Corresponde al número de afiliados que cotizaron en diciembre de 2004, por remuneraciones devengadas en noviembre de 2004.
S/I: Sin información.

NUMERO DE COTIZANTES POR EDAD, TIPO, SEXO Y FONDO (1)
(Al 31 de diciembre de 2004)

FONDO TIPO D

TIPO Y SEXO	Hasta 20	EDAD													TOTAL
		+ 20-25	+25-30	+30-35	+35-40	+40-45	+45-50	+50-55	+55-60	+60-65	+65-70	+70	S/I		
DEPENDIENTES	92	1.650	3.944	5.484	6.083	6.611	7.110	47.919	73.891	30.767	3.316	1.435	2	188.304	
Masculino	65	856	2.068	3.026	3.479	3.862	3.989	5.170	43.571	24.965	2.168	884	1	94.104	
Femenino	27	794	1.876	2.458	2.604	2.749	3.121	42.749	30.320	5.802	1.148	551	1	94.200	
S/I	0	0	0	0	0	0	0	0	0	0	0	0	0	0	
INDEPENDIENTES	1	10	29	46	79	125	117	2.081	4.224	2.233	424	484	0	9.853	
Masculino	0	2	9	21	41	68	56	87	2.418	1.885	309	283	0	5.179	
Femenino	1	8	20	38	57	115	61	1.994	1.806	348	115	201	0	4.674	
S/I	0	0	0	0	0	0	0	0	0	0	0	0	0	0	
TOTAL	93	1.660	3.973	5.530	6.162	6.736	7.227	50.000	78.115	33.000	3.740	1.919	2	198.157	
Masculino	65	858	2.077	3.047	3.520	3.930	4.045	5.257	45.989	26.850	2.477	1.167	1	99.283	
Femenino	28	802	1.896	2.483	2.642	2.806	3.182	44.743	32.126	6.150	1.263	752	1	98.874	
S/I	0	0	0	0	0	0	0	0	0	0	0	0	0	0	

FONDO TIPO E

TIPO Y SEXO	Hasta 20	EDAD													TOTAL
		+ 20-25	+25-30	+30-35	+35-40	+40-45	+45-50	+50-55	+55-60	+60-65	+65-70	+70	S/I		
DEPENDIENTES	93	1.498	3.752	5.509	6.110	6.509	6.575	8.090	8.771	4.985	754	210	0	52.856	
Masculino	63	830	2.014	3.090	3.483	3.854	3.738	4.275	4.501	3.507	477	125	0	29.957	
Femenino	30	668	1.738	2.419	2.627	2.655	2.837	3.815	4.270	1.478	277	85	0	22.899	
S/I	0	0	0	0	0	0	0	0	0	0	0	0	0	0	
INDEPENDIENTES	0	11	32	48	78	87	122	149	267	122	20	31	0	967	
Masculino	0	2	16	18	36	42	61	62	108	98	15	17	0	475	
Femenino	0	9	16	30	42	45	61	87	159	24	5	14	0	492	
S/I	0	0	0	0	0	0	0	0	0	0	0	0	0	0	
TOTAL	93	1.509	3.784	5.557	6.188	6.596	6.697	8.239	9.038	5.107	774	241	0	53.823	
Masculino	63	832	2.030	3.108	3.519	3.896	3.799	4.337	4.609	3.605	492	142	0	30.432	
Femenino	30	677	1.754	2.449	2.669	2.700	2.898	3.902	4.429	1.502	282	99	0	23.391	
S/I	0	0	0	0	0	0	0	0	0	0	0	0	0	0	

NOTA: (1) Corresponde al número de afiliados que cotizaron en diciembre de 2004, por remuneraciones devengadas en noviembre de 2004.
S/I: Sin información.

NUMERO DE COTIZANTES POR EDAD Y A.F.P. (1)
(Al 31 de diciembre de 2004)

A.F.P.	EDAD													S/I	TOTAL
	Hasta 20	+ 20-25	+25-30	+30-35	+35-40	+40-45	+45-50	+50-55	+55-60	+60-65	+65-70	+70			
CUPRUM	1.113	13.736	37.725	52.169	50.381	48.647	41.404	32.868	20.251	7.226	965	184	0	306.669	
HABITAT	22.643	112.527	136.797	124.384	110.712	97.928	75.174	49.852	29.526	10.392	1.251	616	11	771.813	
PLANVITAL	1.790	9.366	17.300	21.482	23.110	21.912	17.186	12.277	7.663	3.331	363	136	0	135.916	
PROVIDA	37.128	148.310	181.228	189.326	187.070	173.453	124.201	79.006	42.297	13.870	1.590	957	0	1.178.436	
SANTA MARIA	4.116	28.942	51.454	61.965	62.705	56.160	41.796	27.031	15.938	5.481	567	319	0	356.474	
SUMMA BANSANDER	11.480	25.188	37.079	47.708	48.609	44.434	33.874	21.969	12.380	4.324	469	165	0	287.679	
TOTAL	78.270	338.069	461.583	497.034	482.587	442.534	333.635	223.003	128.055	44.624	5.205	2.377	11	3.036.987	

NOTA: (1) Corresponde al número de afiliados que cotizaron en diciembre de 2004, por remuneraciones devengadas en noviembre de 2004.
S/I: Sin información.

NUMERO DE COTIZANTES POR REGION E INGRESO IMPONIBLE (1)
(Al 31 de diciembre de 2004)

INGRESO IMPONIBLE (miles de pesos)	REGION													TOTAL	
	I	II	III	IV	V	VI	VII	VIII	IX	X	XI	XII	R. Metrop.		S/I
+ 0 - 20	649	597	621	995	2.420	2.035	2.000	2.415	1.010	1.245	113	520	8.118	158	22.896
+ 20 - 40	961	899	947	1.410	3.615	3.524	3.290	4.217	1.649	1.984	240	458	12.310	259	35.763
+ 40 - 60	1.705	1.274	1.505	2.611	6.246	4.695	5.509	7.869	3.329	3.741	347	725	16.019	375	55.950
+ 60 - 100	3.698	3.717	2.879	5.998	16.573	10.816	11.874	18.755	8.366	9.772	1.012	1.815	60.355	801	156.431
+ 100 - 150	16.717	11.916	7.895	21.209	64.859	38.508	42.381	67.932	28.002	39.164	2.852	6.156	216.877	2.539	567.007
+ 150 - 200	12.534	11.829	7.695	16.164	49.487	28.115	27.671	53.567	22.044	33.903	2.775	5.661	203.504	1.826	476.775
+ 200 - 250	8.695	9.889	5.723	10.857	31.945	16.503	15.369	36.262	13.019	22.859	2.218	4.278	151.734	685	330.036
+ 250 - 300	6.134	8.451	4.354	7.660	21.701	11.540	9.459	25.722	8.635	16.159	1.637	3.193	115.356	281	240.282
+ 300 - 350	4.757	6.226	3.157	5.429	15.381	7.945	6.533	18.317	5.741	11.016	1.110	2.257	85.456	162	173.487
+ 350 - 400	4.069	5.670	2.739	4.405	11.943	6.286	5.303	14.760	4.439	8.391	946	1.757	68.229	88	139.025
+ 400 - 450	3.269	5.064	2.381	3.563	9.239	5.106	3.982	12.034	3.648	6.093	788	1.314	53.059	45	109.585
+ 450 - 500	2.692	4.143	1.987	3.110	7.872	3.857	3.448	10.256	3.244	4.975	579	1.157	44.392	35	91.747
+ 500 - 550	2.167	3.473	1.560	2.403	6.310	2.971	2.886	8.073	2.466	3.876	532	884	36.426	24	74.051
+ 550 - 600	1.911	3.097	1.353	2.051	5.316	2.444	2.356	6.588	2.227	3.426	436	764	30.162	21	62.152
+ 600 - 650	1.566	2.596	1.102	1.609	4.263	2.048	1.868	5.139	1.938	2.912	427	675	24.911	13	51.067
+ 650 - 700	1.246	2.291	952	1.392	3.683	1.685	1.666	4.463	1.528	2.462	361	584	20.867	16	43.196
+ 700 - 750	1.096	2.122	852	1.223	3.113	1.452	1.323	3.796	1.217	2.170	288	529	18.489	11	37.681
+ 750 - 800	1.006	1.950	739	1.021	2.622	1.294	1.113	3.166	1.034	1.810	219	378	16.241	11	32.604
+ 800 - 850	920	1.799	699	998	2.410	1.084	1.030	2.848	921	1.520	222	381	14.736	7	29.575
+ 850 - 900	711	1.698	700	782	2.094	879	862	2.446	786	1.344	227	369	13.103	7	26.008
+ 900 - 950	687	1.468	578	651	1.798	689	700	1.983	586	1.073	162	279	10.934	8	21.596
+ 950 - 1.000	619	1.450	589	702	1.651	615	676	1.770	590	963	175	291	11.261	3	21.355
+ 1.000 - 1.050	5.411	16.424	4.438	5.580	17.687	8.661	4.982	16.447	4.678	7.920	1.150	3.191	142.065	84	238.718
TOTAL	83.220	108.043	55.445	101.823	292.228	162.752	156.281	328.825	121.097	188.778	18.816	37.616	1.374.604	7.459	3.036.987

NOTA: (1) Corresponde al número de afiliados que cotizaron en diciembre de 2004, por remuneraciones devengadas en noviembre de 2004.
S/I: Sin información.

NUMERO DE COTIZANTES POR INGRESO IMPONIBLE Y A.F.P. (1)
(Al 31 de diciembre de 2004)

INGRESO IMPONIBLE (miles de pesos)	A.F.P.						TOTAL
	Cuprum	Habitat	Planvital	Provida	Santa María	Summa Bansaender	
+ 0 – 20	2.013	5.341	1.066	8.776	2.126	3.574	22.896
+ 20 – 40	2.888	8.862	1.899	15.340	4.212	2.562	35.763
+ 40 – 60	3.628	14.485	3.428	25.510	5.032	3.867	55.950
+ 60 – 100	7.443	39.666	8.698	64.676	23.041	12.907	156.431
+ 100 – 150	26.329	143.990	34.350	252.482	63.365	46.491	567.007
+ 150 – 200	24.594	124.285	21.930	195.058	73.691	37.217	476.775
+ 200 – 250	23.190	87.667	14.174	137.269	39.333	28.403	330.036
+ 250 – 300	21.226	63.241	10.144	97.554	26.518	21.599	240.282
+ 300 – 350	17.945	46.019	6.751	67.159	18.968	16.645	173.487
+ 350 – 400	16.473	36.629	5.398	52.628	13.964	13.933	139.025
+ 400 – 450	14.672	28.157	4.219	39.776	11.411	11.350	109.585
+ 450 – 500	13.827	23.304	3.553	31.928	9.299	9.836	91.747
+ 500 – 550	12.657	18.300	2.876	24.263	7.996	7.959	74.051
+ 550 – 600	11.113	15.140	2.391	20.381	6.200	6.927	62.152
+ 600 – 650	9.421	12.427	2.055	15.914	5.446	5.804	51.067
+ 650 – 700	8.582	10.382	1.652	13.261	4.471	4.848	43.196
+ 700 – 750	7.634	8.744	1.346	11.853	3.937	4.167	37.681
+ 750 – 800	6.663	7.702	1.229	9.739	3.382	3.889	32.604
+ 800 – 850	6.475	6.973	1.004	8.519	3.139	3.465	29.575
+ 850 – 900	5.738	6.084	813	7.689	2.665	3.019	26.008
+ 900 – 950	4.660	5.045	703	6.317	2.283	2.588	21.596
+ 950 – 1.000	4.667	4.800	582	6.587	2.143	2.576	21.355
+ 1.000 – 1.050	54.831	54.570	5.655	65.757	23.852	34.053	238.718
TOTAL	306.669	771.813	135.916	1.178.436	356.474	287.679	3.036.987

NOTA: (1) Corresponde al número de afiliados que cotizaron en diciembre de 2004, por remuneraciones devengadas en noviembre de 2004.
S/I: Sin información.

NUMERO DE COTIZANTES POR EDAD E INGRESO IMPONIBLE (1)
(Al 31 de diciembre de 2004)

INGRESO IMPONIBLE (miles de pesos)	EDAD													TOTAL
	Hasta 20	+ 20-25	+ 25-30	+ 30-35	+ 35-40	+ 40-45	+ 45-50	+ 50-55	+ 55-60	+ 60-65	+ 65-70	+ 70	S/I	
+ 0 - 20	2.359	5.597	3.674	3.119	2.878	2.300	1.480	854	461	155	12	7	0	22.896
+ 20 - 40	2.847	7.254	6.073	5.251	4.734	4.112	2.675	1.589	864	319	22	23	0	35.763
+ 40 - 60	3.217	9.183	8.573	8.259	8.183	7.276	5.191	3.300	1.953	603	95	116	1	55.950
+ 60 - 100	8.711	23.994	21.768	21.551	23.222	22.244	16.300	10.500	6.131	1.556	206	247	1	156.431
+ 100 - 150	22.808	77.018	79.313	80.482	85.251	82.838	62.676	40.369	24.692	9.808	961	789	2	567.007
+ 150 - 200	17.872	80.336	80.326	74.709	70.991	62.743	43.709	26.196	14.302	4.949	439	200	3	476.775
+ 200 - 250	8.595	46.738	55.960	53.659	50.693	44.893	32.931	20.553	11.194	4.142	491	185	2	330.036
+ 250 - 300	4.281	28.326	41.271	41.309	37.708	33.409	24.060	16.195	9.489	3.603	514	117	0	240.282
+ 300 - 350	2.298	17.415	30.577	31.708	29.410	25.122	17.880	10.799	5.775	2.177	251	74	1	173.487
+ 350 - 400	1.431	11.764	24.176	26.089	24.294	21.086	14.963	8.681	4.731	1.544	211	55	0	139.025
+ 400 - 450	875	7.765	19.037	21.377	19.269	17.144	12.175	7.199	3.493	1.104	102	45	0	109.585
+ 450 - 500	609	5.301	14.987	17.672	15.923	14.340	10.709	7.258	3.634	1.147	121	46	0	91.747
+ 500 - 550	394	3.652	11.454	13.903	12.970	11.369	8.943	6.491	3.644	1.081	118	32	0	74.051
+ 550 - 600	315	2.574	9.097	11.331	10.521	9.904	8.090	5.862	3.287	999	146	26	0	62.152
+ 600 - 650	241	1.938	7.306	9.176	8.619	8.056	6.733	5.284	2.815	798	84	17	0	51.067
+ 650 - 700	165	1.441	5.633	7.603	7.147	6.847	5.859	4.895	2.720	790	83	13	0	43.196
+ 700 - 750	161	1.254	5.007	6.581	6.101	5.817	5.267	4.309	2.395	689	81	19	0	37.681
+ 750 - 800	156	1.027	4.619	5.572	5.255	4.858	4.289	3.787	2.253	692	75	21	0	32.604
+ 800 - 850	113	799	3.913	5.080	4.859	4.355	3.875	3.459	2.194	811	90	27	0	29.575
+ 850 - 900	107	706	3.610	4.787	4.187	3.849	3.371	2.796	1.876	615	84	20	0	26.008
+ 900 - 950	81	539	2.864	4.002	3.529	3.354	2.802	2.305	1.511	509	79	20	1	21.596
+ 950 - 1.000	91	562	2.777	3.841	3.650	3.427	2.864	2.281	1.288	484	72	18	0	21.355
+ 1.000 - 1.050	543	2.886	19.568	39.973	43.193	43.191	36.793	28.041	17.553	6.049	868	260	0	238.718
TOTAL	78.270	338.069	461.583	497.034	482.587	442.534	333.635	223.003	128.055	44.624	5.205	2.377	11	3.036.987

NOTA: (1) Corresponde al número de afiliados que cotizaron en diciembre de 2004, por remuneraciones devengadas en noviembre de 2004.
S/I: Sin información.

NUMERO DE COTIZANTES HOMBRES POR EDAD E INGRESO IMPONIBLE (1)
(Al 31 de diciembre de 2004)

INGRESO IMPONIBLE (miles de pesos)	EDAD													S/I	TOTAL
	Hasta 20	+ 20-25	+25-30	+30-35	+35-40	+40-45	+45-50	+50-55	+55-60	+60-65	+65-70	+70			
+ 0 - 20	1.229	3.126	2.070	1.765	1.609	1.350	847	501	272	130	7	6	0	12.912	
+ 20 - 40	1.586	4.163	3.370	2.900	2.508	2.154	1.363	843	509	260	14	8	0	19.678	
+ 40 - 60	1.752	4.817	4.211	3.910	3.785	3.366	2.380	1.530	980	457	48	52	1	27.289	
+ 60 - 100	4.383	11.264	9.096	8.105	7.701	6.871	4.790	3.166	2.074	1.004	62	100	0	58.616	
+ 100 - 150	14.577	45.324	47.180	49.349	52.521	51.673	39.785	26.432	17.104	8.681	694	477	2	353.799	
+ 150 - 200	11.762	50.559	48.463	45.015	42.909	38.379	27.519	17.369	10.068	4.277	295	131	2	296.748	
+ 200 - 250	5.990	31.115	35.722	34.628	33.644	29.749	21.556	13.832	7.854	3.479	329	124	2	218.024	
+ 250 - 300	2.948	18.750	26.209	26.949	25.618	22.984	16.425	10.593	6.162	2.792	363	81	0	159.874	
+ 300 - 350	1.637	11.595	19.378	20.666	20.110	17.516	12.346	7.587	4.144	1.714	165	44	1	116.903	
+ 350 - 400	975	7.633	15.040	16.721	16.170	14.182	9.919	5.887	3.266	1.247	126	39	0	91.205	
+ 400 - 450	628	5.105	11.562	13.616	12.994	11.327	7.847	4.599	2.305	864	61	21	0	70.929	
+ 450 - 500	441	3.410	8.899	11.149	10.682	9.353	6.482	4.025	2.083	803	71	28	0	57.426	
+ 500 - 550	282	2.292	6.566	8.655	8.428	7.250	5.265	3.362	1.683	686	63	23	0	44.555	
+ 550 - 600	221	1.652	5.393	7.146	6.793	6.195	4.562	2.996	1.574	643	79	18	0	37.272	
+ 600 - 650	180	1.258	4.393	5.805	5.588	5.116	3.852	2.634	1.390	487	42	11	0	30.756	
+ 650 - 700	122	974	3.469	4.779	4.700	4.384	3.422	2.403	1.194	497	50	5	0	25.999	
+ 700 - 750	96	791	3.026	4.176	4.087	3.811	3.147	2.297	1.186	430	59	15	0	23.121	
+ 750 - 800	116	629	2.844	3.602	3.587	3.208	2.621	2.114	1.184	443	50	16	0	20.414	
+ 800 - 850	82	526	2.459	3.328	3.271	2.880	2.362	1.969	1.119	498	50	15	0	18.559	
+ 850 - 900	76	453	2.286	3.210	2.879	2.638	2.154	1.706	1.073	402	52	14	0	16.943	
+ 900 - 950	55	344	1.816	2.656	2.451	2.321	1.805	1.448	888	342	51	9	1	14.187	
+ 950 - 1.000	57	389	1.808	2.538	2.534	2.441	1.904	1.485	787	345	43	15	0	14.346	
+ 1.000 - 1.050	387	1.895	13.375	28.709	32.794	33.507	28.510	21.606	13.410	5.156	675	205	0	180.229	
TOTAL	49.582	208.064	278.635	309.377	307.363	282.655	210.863	140.384	82.309	35.637	3.449	1.457	9	1.909.784	

NOTA: (1) Corresponde al número de afiliados hombres que cotizaron en diciembre de 2004, por remuneraciones devengadas en noviembre de 2004.
S/I: Sin información.

NUMERO DE COTIZANTES MUJERES POR EDAD E INGRESO IMPONIBLE (1)
(Al 31 de diciembre de 2004)

INGRESO IMPONIBLE (miles de pesos)	EDAD													S/I	TOTAL
	Hasta 20	+ 20-25	+25-30	+30-35	+35-40	+40-45	+45-50	+50-55	+55-60	+60-65	+65-70	+70			
+ 0-20	1.130	2.471	1.604	1.354	1.269	950	633	353	189	25	5	1	0	9.984	
+ 20-40	1.261	3.091	2.703	2.351	2.226	1.958	1.312	746	355	59	8	15	0	16.085	
+ 40-60	1.465	4.366	4.362	4.349	4.398	3.910	2.811	1.770	973	146	47	64	0	28.661	
+ 60-100	4.328	12.730	12.672	13.446	15.521	15.373	11.510	7.334	4.057	552	144	147	1	97.815	
+ 100-150	8.231	31.694	32.133	31.133	32.730	31.165	22.891	13.937	7.588	1.127	267	312	0	213.208	
+ 150-200	6.110	29.777	31.863	29.694	28.082	24.364	16.190	8.827	4.234	672	144	69	1	180.027	
+ 200-250	2.605	15.623	20.238	19.031	17.049	15.144	11.375	6.721	3.340	663	162	61	0	112.012	
+ 250-300	1.333	9.576	15.062	14.360	12.090	10.425	7.635	5.602	3.327	811	151	36	0	80.408	
+ 300-350	661	5.820	11.199	11.042	9.300	7.606	5.534	3.212	1.631	463	86	30	0	56.584	
+ 350-400	456	4.131	9.136	9.368	8.124	6.904	5.044	2.794	1.465	297	85	16	0	47.820	
+ 400-450	247	2.660	7.475	7.761	6.275	5.817	4.328	2.600	1.188	240	41	24	0	38.656	
+ 450-500	168	1.891	6.088	6.523	5.241	4.987	4.227	3.233	1.551	344	50	18	0	34.321	
+ 500-550	112	1.360	4.888	5.248	4.542	4.119	3.678	3.129	1.961	395	55	9	0	29.496	
+ 550-600	94	922	3.704	4.185	3.728	3.709	3.528	2.866	1.713	356	67	8	0	24.880	
+ 600-650	61	680	2.913	3.371	3.031	2.940	2.881	2.650	1.425	311	42	6	0	20.311	
+ 650-700	43	467	2.164	2.824	2.447	2.463	2.437	2.492	1.526	293	33	8	0	17.197	
+ 700-750	65	463	1.981	2.405	2.014	2.006	2.120	2.012	1.209	259	22	4	0	14.560	
+ 750-800	40	398	1.775	1.970	1.668	1.650	1.668	1.673	1.069	249	25	5	0	12.190	
+ 800-850	31	273	1.454	1.752	1.588	1.475	1.513	1.490	1.075	313	40	12	0	11.016	
+ 850-900	31	253	1.324	1.577	1.308	1.211	1.217	1.090	803	213	32	6	0	9.065	
+ 900-950	26	195	1.048	1.346	1.078	1.033	997	857	623	167	28	11	0	7.409	
+ 950-1.000	34	173	969	1.303	1.116	986	960	796	501	139	29	3	0	7.009	
+ 1.000-1.050	156	991	6.193	11.264	10.399	9.684	8.283	6.435	3.943	893	193	55	0	58.489	
TOTAL	28.688	130.005	182.948	187.657	175.224	159.879	122.772	82.619	45.746	8.987	1.756	920	2	1.127.203	

NOTA: (1) Corresponde al número de afiliados mujeres que cotizaron en diciembre de 2004, por remuneraciones devengadas en noviembre de 2004.
S/I: Sin información.

NUMERO DE COTIZANTES POR INGRESO IMPONIBLE, TIPO Y SEXO (1)
(Al 31 de diciembre de 2004)

INGRESO IMPONIBLE (miles de pesos)	TIPO Y SEXO													
	DEPENDIENTES						INDEPENDIENTES						TOTAL	
	Total	Masculino	Femenino	S/I	Total	Masculino	Femenino	S/I	Total	Masculino	Femenino	S/I		
+ 0 - 20	22.770	12.842	9.928	0	126	70	56	0	22.896	12.912	9.984	0		
+ 20 - 40	35.555	19.570	15.985	0	208	108	100	0	35.763	19.678	16.085	0		
+ 40 - 60	55.272	26.964	28.308	0	678	325	353	0	55.950	27.289	28.661	0		
+ 60 - 100	154.958	57.994	96.964	0	1.473	622	851	0	156.431	58.616	97.815	0		
+ 100 - 150	538.071	336.583	201.488	0	28.936	17.216	11.720	0	567.007	353.799	213.208	0		
+ 150 - 200	472.599	294.286	178.313	0	4.176	2.462	1.714	0	476.775	296.748	180.027	0		
+ 200 - 250	325.480	215.262	110.218	0	4.556	2.762	1.794	0	330.036	218.024	112.012	0		
+ 250 - 300	237.909	158.365	79.544	0	2.373	1.509	864	0	240.282	159.874	80.408	0		
+ 300 - 350	171.932	115.947	55.985	0	1.555	956	599	0	173.487	116.903	56.584	0		
+ 350 - 400	137.378	90.239	47.139	0	1.647	966	681	0	139.025	91.205	47.820	0		
+ 400 - 450	108.425	70.237	38.188	0	1.160	692	468	0	109.585	70.929	38.656	0		
+ 450 - 500	90.415	56.610	33.805	0	1.332	816	516	0	91.747	57.426	34.321	0		
+ 500 - 550	73.237	44.059	29.178	0	814	496	318	0	74.051	44.555	29.496	0		
+ 550 - 600	61.343	36.776	24.567	0	809	496	313	0	62.152	37.272	24.880	0		
+ 600 - 650	50.458	30.380	20.078	0	609	376	233	0	51.067	30.756	20.311	0		
+ 650 - 700	42.599	25.648	16.951	0	597	351	246	0	43.196	25.999	17.197	0		
+ 700 - 750	37.198	22.826	14.372	0	483	295	188	0	37.681	23.121	14.560	0		
+ 750 - 800	32.105	20.096	12.009	0	499	318	181	0	32.604	20.414	12.190	0		
+ 800 - 850	29.080	18.224	10.856	0	495	335	160	0	29.575	18.559	11.016	0		
+ 850 - 900	25.586	16.680	8.906	0	422	263	159	0	26.008	16.943	9.065	0		
+ 900 - 950	21.261	13.962	7.299	0	335	225	110	0	21.596	14.187	7.409	0		
+ 950 - 1.000	20.840	13.988	6.852	0	515	358	157	0	21.355	14.346	7.009	0		
+ 1.000 - 1.050	233.198	176.097	57.101	0	5.520	4.132	1.388	0	238.718	180.229	58.489	0		
TOTAL	2.977.669	1.873.635	1.104.034	0	59.318	36.149	23.169	0	3.036.987	1.909.784	1.127.203	0		

NOTA: (1) Corresponde al número de afiliados que cotizaron en diciembre de 2004, por remuneraciones devengadas en noviembre de 2004.
S/I: Sin información.

**NUMERO DE COTIZANTES, SEGUN SALDO EN LA CUENTA
DE CAPITALIZACION INDIVIDUAL Y EDAD (1)**
(Al 31 de diciembre de 2004)

SALDO EN LA CUENTA INDIVIDUAL (miles de pesos)	EDAD													TOTAL
	Hasta 20	+ 20-25	+25-30	+30-35	+35-40	+40-45	+45-50	+50-55	+55-60	+60-65	+65-70	+70	S/I	
CERO	1.976	2.120	1.352	1.786	1.704	1.281	747	344	113	33	0	2	0	11.458
+ 0 - 100	27.655	27.418	8.955	4.458	4.209	4.106	2.703	1.406	735	372	143	133	1	82.294
+ 100 - 500	44.045	131.494	55.469	24.081	19.197	19.232	10.619	5.935	3.098	1.293	428	471	5	315.367
+ 500 - 1.000	4.187	97.930	74.311	34.963	24.680	21.076	12.906	7.500	3.884	1.327	302	351	2	283.419
+ 1.000 - 2.000	381	64.244	136.536	79.237	50.827	38.789	25.566	14.936	8.192	2.584	365	295	1	421.953
+ 2.000 - 3.000	18	11.549	86.980	82.540	53.301	37.265	24.041	13.786	8.079	2.798	241	141	1	320.740
+ 3.000 - 4.000	3	2.339	45.449	69.938	52.406	36.599	22.296	12.932	7.907	2.835	211	117	0	253.032
+ 4.000 - 5.000	2	598	23.144	52.647	46.072	32.778	19.831	12.067	7.474	3.115	167	75	0	197.970
+ 5.000 - 7.000	1	273	19.253	65.157	71.288	55.218	34.693	20.690	12.636	4.700	261	92	0	284.262
+ 7.000 - 10.000	0	78	7.761	44.183	63.468	58.345	39.466	24.577	13.760	4.517	296	117	0	256.568
+ 10.000 - 20.000	1	20	2.342	35.853	74.283	86.570	73.114	50.919	27.023	7.723	794	201	1	358.844
+ 20.000 - 50.000	1	3	30	2.166	20.948	48.519	55.650	42.622	25.140	8.711	1.085	243	0	205.118
+ 50.000 - 100.000	0	3	1	15	158	2.585	11.595	14.722	9.565	4.267	635	77	0	43.623
+ 100.000	0	0	0	10	46	171	408	567	449	349	277	62	0	2.339
TOTAL	78.270	338.069	461.583	497.034	482.587	442.534	333.635	223.003	128.055	44.624	5.205	2.377	11	3.036.987

NOTA: (1) Corresponde al número de afiliados que cotizaron en diciembre de 2004, por remuneraciones devengadas en noviembre de 2004.
S/I: Sin información.

**NUMERO DE COTIZANTES, SEGUN SALDO EN LA CUENTA
DE CAPITALIZACION INDIVIDUAL Y A.F.P. (1)**
(Al 31 de diciembre de 2004)

SALDO EN LA CUENTA INDIVIDUAL (miles de pesos)	A.F.P.							TOTAL
	Cuprum	Habitat	Planvital	Provida	Santa María	Summa Bansander		
CERO	0	43	2.448	35	3.039	5.893	11.458	
+ 0 - 100	2.787	26.255	2.120	34.687	4.927	11.518	82.294	
+ 100 - 500	13.414	97.241	10.102	146.929	28.650	19.031	315.367	
+ 500 - 1.000	13.071	81.230	13.087	127.333	33.214	15.484	283.419	
+ 1.000 - 2.000	22.096	110.867	22.259	185.427	54.217	27.087	421.953	
+ 2.000 - 3.000	19.765	76.593	17.056	140.991	41.790	24.545	320.740	
+ 3.000 - 4.000	18.487	59.060	12.633	108.532	32.185	22.135	253.032	
+ 4.000 - 5.000	17.221	45.982	9.554	81.833	24.796	18.584	197.970	
+ 5.000 - 7.000	30.000	66.494	12.954	109.436	35.515	29.863	284.262	
+ 7.000 - 10.000	34.484	60.711	10.994	88.514	31.457	30.408	256.568	
+ 10.000 - 20.000	72.436	83.561	14.947	99.583	41.225	47.092	358.844	
+ 20.000 - 50.000	49.781	51.280	6.977	46.490	21.420	29.170	205.118	
+ 50.000 - 100.000	12.933	11.461	767	8.461	3.790	6.211	43.623	
+ 100.000	194	1.035	18	185	249	658	2.339	
TOTAL	306.669	771.813	135.916	1.178.436	356.474	287.679	3.036.987	

NOTA: (1) Corresponde al número de afiliados que cotizaron en diciembre de 2004, por remuneraciones devengadas en noviembre de 2004.
S/I: Sin información.

**NUMERO DE COTIZANTES, SEGUN SALDO EN LA CUENTA
DE CAPITALIZACION INDIVIDUAL E INGRESO IMPONIBLE (1)**
(Al 31 de diciembre de 2004)

INGRESO IMPONIBLE (miles de pesos)	SALDO CUENTA CAPITALIZACION INDIVIDUAL (miles de pesos)																TOTAL
	CERO	+0 -100	+100 -500	+500 -1.000	+1.000 -2.000	+2.000 -3.000	+3.000 -4.000	+4.000 -5.000	+5.000 -7.000	+7.000 -10.000	+10.000 -20.000	+20.000 -50.000	+50.000 -100.000	+100.000	TOTAL		
+ 0 - 20	2.113	3.356	5.103	3.011	3.243	1.836	1.129	744	870	688	611	161	31	0	22.896		
+ 20 - 40	327	5.541	9.170	5.486	5.746	2.998	1.825	1.205	1.386	953	835	259	31	1	35.763		
+ 40 - 60	274	7.513	15.234	9.104	9.424	4.821	2.863	1.779	2.042	1.339	1.210	322	24	1	55.950		
+ 60 - 100	640	15.507	37.538	27.822	33.335	17.150	8.190	4.564	5.103	3.145	2.655	708	73	1	156.431		
+ 100 - 150	741	24.680	98.941	80.001	114.252	78.960	53.825	34.855	38.043	21.534	16.180	4.477	498	20	567.007		
+ 150 - 200	608	12.267	67.463	62.878	89.839	68.097	51.676	36.419	42.912	26.444	15.247	2.740	183	2	476.775		
+ 200 - 250	376	4.880	31.003	33.900	53.306	43.980	36.902	29.516	40.383	32.068	20.437	3.086	197	2	330.036		
+ 250 - 300	362	2.558	15.913	18.916	33.226	28.626	25.648	21.771	32.368	28.639	28.096	3.987	168	4	240.282		
+ 300 - 350	400	1.471	9.351	11.199	20.489	18.437	17.327	15.492	25.502	23.972	25.270	4.365	206	6	173.487		
+ 350 - 400	432	1.168	6.477	7.801	14.436	13.316	12.614	11.640	19.715	20.646	25.489	5.079	208	4	139.025		
+ 400 - 450	394	734	4.203	5.105	9.881	9.574	8.980	8.507	15.352	17.127	23.902	5.625	195	6	109.585		
+ 450 - 500	415	595	3.168	3.710	7.173	6.918	6.540	6.463	11.906	13.783	23.473	7.253	341	9	91.747		
+ 500 - 550	373	367	1.982	2.689	5.068	4.649	4.683	4.607	8.899	11.041	21.306	8.040	342	5	74.051		
+ 550 - 600	343	343	1.610	2.042	3.824	3.607	3.436	3.335	6.622	8.792	19.088	8.742	365	3	62.152		
+ 600 - 650	328	255	1.277	1.590	2.914	2.657	2.653	2.496	4.834	6.895	16.206	8.553	403	6	51.067		
+ 650 - 700	305	173	841	1.161	2.188	2.035	1.963	1.932	3.732	5.301	14.215	8.864	480	6	43.196		
+ 700 - 750	266	215	841	1.057	1.984	1.788	1.736	1.588	2.998	4.148	11.834	8.677	545	4	37.681		
+ 750 - 800	226	166	746	910	1.727	1.487	1.411	1.385	2.523	3.446	9.578	8.361	634	4	32.604		
+ 800 - 850	223	138	561	752	1.367	1.221	1.174	1.181	2.166	2.992	8.372	8.674	748	6	29.575		
+ 850 - 900	205	134	508	696	1.346	1.153	1.086	1.024	1.852	2.588	7.008	7.607	796	5	26.008		
+ 900 - 950	175	115	339	490	863	899	893	864	1.566	2.080	5.816	6.639	848	9	21.596		
+ 950 - 1.000	173	73	390	548	952	910	831	805	1.507	2.008	5.599	6.473	1.057	29	21.355		
+ 1.000 - 1.050	1.759	45	2.708	2.551	5.370	5.621	5.647	5.798	11.981	16.939	56.417	86.426	35.250	2.206	238.718		
TOTAL	11.458	82.294	315.367	283.419	421.953	320.740	253.032	197.970	284.262	256.568	358.844	205.118	43.623	2.339	3.036.987		

NOTA: (1) Corresponde al número de afiliados que cotizaron en diciembre de 2004, por remuneraciones devengadas en noviembre de 2004.

**NUMERO DE COTIZANTES DEPENDIENTES, SEGUN SALDO EN LA CUENTA
DE CAPITALIZACION INDIVIDUAL E INGRESO IMPONIBLE (1)**
(Al 31 de diciembre de 2004)

INGRESO IMPONIBLE (miles de pesos)	SALDO CUENTA CAPITALIZACION INDIVIDUAL (miles de pesos)																TOTAL
	CERO	+0 -100	+100 -500	+500 -1.000	+1.000 -2.000	+2.000 -3.000	+3.000 -4.000	+4.000 -5.000	+5.000 -7.000	+7.000 -10.000	+10.000 -20.000	+20.000 -50.000	+50.000 -100.000	+100.000			
+ 0 - 20	2.112	3.341	5.068	2.987	3.228	1.823	1.123	740	865	686	606	160	31	0	22.770		
+ 20 - 40	327	5.523	9.121	5.446	5.705	2.982	1.810	1.201	1.371	948	830	259	31	1	35.555		
+ 40 - 60	274	7.477	15.038	8.970	9.274	4.769	2.825	1.757	2.015	1.325	1.204	319	24	1	55.272		
+ 60 - 100	640	15.427	37.212	27.551	33.022	16.977	8.083	4.508	5.039	3.108	2.625	692	73	1	154.958		
+ 100 - 150	735	23.886	95.366	76.825	109.007	74.975	50.722	32.704	35.676	19.809	14.327	3.647	381	11	538.071		
+ 150 - 200	606	12.209	67.004	62.482	89.195	67.602	51.255	36.083	42.429	26.129	14.859	2.577	167	2	472.599		
+ 200 - 250	376	4.839	30.590	33.456	52.582	43.390	36.415	29.112	39.914	31.655	20.062	2.911	176	2	325.480		
+ 250 - 300	362	2.542	15.750	18.744	32.933	28.388	25.394	21.595	32.062	28.386	27.757	3.842	150	4	237.909		
+ 300 - 350	400	1.461	9.264	11.106	20.305	18.275	17.186	15.375	25.278	23.783	25.017	4.280	196	6	171.932		
+ 350 - 400	432	1.163	6.394	7.676	14.241	13.174	12.498	11.533	19.514	20.448	25.170	4.941	191	3	137.378		
+ 400 - 450	394	728	4.145	5.038	9.768	9.497	8.883	8.419	15.212	16.962	23.674	5.522	179	4	108.425		
+ 450 - 500	415	592	3.110	3.640	7.079	6.808	6.463	6.370	11.744	13.601	23.192	7.080	314	7	90.415		
+ 500 - 550	373	365	1.947	2.656	4.992	4.604	4.635	4.544	8.812	10.906	21.131	7.932	335	5	73.237		
+ 550 - 600	343	343	1.575	2.004	3.756	3.553	3.381	3.286	6.543	8.672	18.892	8.635	358	2	61.343		
+ 600 - 650	328	254	1.257	1.571	2.882	2.629	2.611	2.464	4.764	6.801	16.038	8.461	393	5	50.458		
+ 650 - 700	305	173	830	1.143	2.158	2.000	1.930	1.909	3.675	5.205	14.035	8.760	470	6	42.599		
+ 700 - 750	266	215	827	1.041	1.957	1.766	1.702	1.564	2.951	4.088	11.692	8.590	535	4	37.198		
+ 750 - 800	224	166	736	890	1.693	1.454	1.388	1.361	2.487	3.393	9.436	8.255	618	4	32.105		
+ 800 - 850	223	138	554	736	1.343	1.187	1.151	1.160	2.136	2.935	8.234	8.548	730	5	29.080		
+ 850 - 900	204	133	501	683	1.330	1.137	1.070	1.012	1.822	2.534	6.876	7.490	790	4	25.586		
+ 900 - 950	175	114	338	487	844	885	877	853	1.542	2.021	5.722	6.558	836	9	21.261		
+ 950 - 1.000	173	73	383	534	931	888	810	790	1.466	1.955	5.470	6.323	1.022	22	20.840		
+ 1.000 - 1.050	1.756	45	2.679	2.475	5.227	5.503	5.516	5.692	11.664	16.488	55.048	84.515	34.477	2.113	233.198		
TOTAL	11.443	81.207	309.689	278.141	413.452	314.266	247.728	194.032	278.981	251.838	351.897	200.297	42.477	2.221	2.977.669		

NOTA: (1) Corresponde al número de afiliados dependientes que cotizaron en diciembre de 2004, por remuneraciones devengadas en noviembre de 2004.

**NUMERO DE COTIZANTES INDEPENDIENTES, SEGUN SALDO EN LA CUENTA
DE CAPITALIZACION INDIVIDUAL E INGRESO IMPONIBLE (1)**
(Al 31 de diciembre de 2004)

INGRESO IMPONIBLE (miles de pesos)	SALDO CUENTA CAPITALIZACION INDIVIDUAL (miles de pesos)																			TOTAL
	CERO	+0	-100	+100	+500	-1.000	+1.000	+2.000	+3.000	+4.000	+5.000	+7.000	+10.000	+20.000	+50.000	+100.000	+100.000	+100.000		
+ 0 - 20	1	15	35	24	15	13	6	4	5	2	5	2	5	1	0	0	0	126		
+ 20 - 40	0	18	49	40	41	16	15	4	15	5	5	5	5	0	0	0	0	208		
+ 40 - 60	0	36	196	134	150	52	38	22	27	14	6	3	6	3	0	0	0	678		
+ 60 - 100	0	80	326	271	313	173	107	56	64	37	30	16	30	16	0	0	0	1.473		
+ 100 - 150	6	794	3.575	3.176	5.245	3.985	3.103	2.151	2.367	1.725	1.853	830	117	9	28.936					
+ 150 - 200	2	58	459	396	644	495	421	336	483	315	388	163	16	0	4.176					
+ 200 - 250	0	41	413	444	724	590	487	404	469	413	375	175	21	0	4.556					
+ 250 - 300	0	16	163	172	293	238	254	176	306	253	339	145	18	0	2.373					
+ 300 - 350	0	10	87	93	184	162	141	117	224	189	253	85	10	0	1.555					
+ 350 - 400	0	5	83	125	195	142	116	107	201	198	319	138	17	1	1.647					
+ 400 - 450	0	6	58	67	113	77	97	88	140	165	228	103	16	2	1.160					
+ 450 - 500	0	3	58	70	94	110	77	93	162	182	281	173	27	2	1.332					
+ 500 - 550	0	2	35	33	76	45	48	63	87	135	175	108	7	0	814					
+ 550 - 600	0	0	35	38	68	54	55	49	79	120	196	107	7	1	809					
+ 600 - 650	0	1	20	19	32	28	42	32	70	94	168	92	10	1	609					
+ 650 - 700	0	0	11	18	30	35	33	23	57	96	180	104	10	0	597					
+ 700 - 750	0	0	14	16	27	22	34	24	47	60	142	87	10	0	483					
+ 750 - 800	2	0	10	20	34	33	23	24	36	53	142	106	16	0	499					
+ 800 - 850	0	0	7	16	24	34	23	21	30	57	138	126	18	1	495					
+ 850 - 900	1	1	7	13	16	16	16	12	30	54	132	117	6	1	422					
+ 900 - 950	0	1	1	3	19	14	16	11	24	59	94	81	12	0	335					
+ 950 - 1.000	0	0	7	14	21	22	21	15	41	53	129	150	35	7	515					
+ 1.000 - 1.050	3	0	29	76	143	118	131	106	317	451	1.369	1.911	773	93	5.520					
TOTAL	15	1.087	5.678	5.278	8.501	6.474	5.304	3.938	5.281	4.730	6.947	4.821	1.146	118	59.318					

NOTA: (1) Corresponde al número de afiliados independientes que cotizaron en diciembre de 2004, por remuneraciones devengadas en noviembre de 2004.

NUMERO DE COTIZANTES POR TRABAJOS PESADOS, SEGUN TIPO, SEXO Y EDAD (1)
(Al 31 de diciembre de 2004)

TIPO Y SEXO	EDAD													TOTAL
	Hasta 20	+ 20-25	+25-30	+30-35	+35-40	+40-45	+45-50	+50-55	+55-60	+60-65	+65-70	+70	S/I	
DEPENDIENTES	96	777	2.377	3.691	5.230	5.557	5.027	3.959	1.638	345	19	3	0	28.719
Masculino	59	420	1.474	2.639	4.175	4.690	4.116	3.263	1.394	315	12	2	0	22.559
Femenino	37	357	903	1.052	1.055	867	911	696	244	30	7	1	0	6.160
S/I	0	0	0	0	0	0	0	0	0	0	0	0	0	0
INDEPENDIENTES	0	8	18	34	64	71	46	21	3	0	0	0	0	265
Masculino	0	3	14	30	54	67	43	18	3	0	0	0	0	232
Femenino	0	5	4	4	10	4	3	3	0	0	0	0	0	33
S/I	0	0	0	0	0	0	0	0	0	0	0	0	0	0
TOTAL	96	785	2.395	3.725	5.294	5.628	5.073	3.980	1.641	345	19	3	0	28.984
Masculino	59	423	1.488	2.669	4.229	4.757	4.159	3.281	1.397	315	12	2	0	22.791
Femenino	37	362	907	1.056	1.065	871	914	699	244	30	7	1	0	6.193
S/I	0	0	0	0	0	0	0	0	0	0	0	0	0	0

NOTA: (1) Corresponde al número de afiliados que cotizaron en diciembre de 2004, por remuneraciones devengadas en noviembre de 2004.
S/I: Sin información.

**NUMERO DE CUENTAS DE AHORRO VOLUNTARIO VIGENTES, DEPOSITOS,
RETIROS Y SALDO TOTAL ACUMULADO, SEGUN A.F.P. (1)**

(Al 30 de noviembre de 2004)

A.F.P.	NUM. DE CTAS. DE AHORRO VOLUNTARIAS VIGENTES		NUMERO DE DEPOSITOS DEL MES	MONTO TOTAL DE DEPOSITOS DEL MES M\$	MONTO PROM. DEPOSITOS DEL MES M\$	NUMERO DE RETIROS DEL MES	MONTO TOTAL DE RETIROS DEL MES M\$	MONTO PROM. RETIROS DEL MES M\$	SALDO TOTAL ACUMULADO M\$
	CON SALDO IGUAL A CERO	CON SALDO MAYOR QUE CERO							
CUPRUM	79.917	100.943	36.586	3.983.537	109	6.020	2.213.810	368	77.808.630
HABITAT	134.498	147.898	52.999	4.212.293	79	9.199	1.974.733	215	99.060.483
PLANVITAL	27.725	29.967	6.736	139.189	21	1.265	127.378	101	3.412.364
PROVIDA	218.172	331.593	50.502	1.901.215	38	10.344	1.211.204	117	61.217.230
SANTA MARIA	77.965	93.629	30.835	1.079.892	35	3.900	503.091	129	25.842.003
SUMMA BANSANDER	62.349	86.000	23.247	1.556.943	67	4.148	782.564	189	35.344.189
TOTAL	600.626	790.030	200.905	12.873.069	64	34.876	6.812.780	195	302.684.899

NOTA: (1) Corresponde al número de Cuentas de Ahorro Voluntario vigentes y formalizadas durante el mes de noviembre de 2004.

**NUMERO DE CUENTAS DE AHORRO VOLUNTARIO VIGENTES, DEPOSITOS,
RETIROS Y SALDO TOTAL ACUMULADO, SEGUN A.F.P. (1)**
(Al 31 de diciembre de 2004)

A.F.P.	NUM. DE CTAS. DE AHORRO VOLUNTARIAS VIGENTES		NUMERO DE DEPOSITOS DEL MES	MONTO TOTAL DE DEPOSITOS DEL MES M\$	MONTO PROM. DEPOSITOS DEL MES M\$	NUMERO DE RETIROS DEL MES	MONTO TOTAL DE RETIROS DEL MES M\$	MONTO PROM. RETIROS DEL MES M\$	SALDO TOTAL ACUMULADO M\$
	CON SALDO IGUAL A CERO	CON SALDO MAYOR QUE CERO							
CUPRUM	80.566	101.290	36.464	4.039.408	111	6.338	2.600.706	410	79.997.156
HABITAT	134.611	147.885	51.399	4.267.709	83	9.663	2.497.339	258	100.171.319
PLANVITAL	28.104	29.928	6.696	189.011	28	1.298	120.013	92	3.443.673
PROVIDA	218.753	333.152	75.379	2.730.500	36	10.272	1.318.224	128	62.758.912
SANTA MARIA	78.082	93.522	29.110	803.947	28	4.120	652.507	158	25.948.139
SUMMA BANSANDER	62.761	85.987	22.929	1.254.119	55	4.103	1.170.909	285	35.309.993
TOTAL	602.877	791.764	221.977	13.284.694	60	35.794	8.359.698	234	307.629.192

NOTA: (1) Corresponde al número de Cuentas de Ahorro Voluntario vigentes y formalizadas durante el mes de diciembre de 2004.

**NUMERO DE CUENTAS DE INDEMNIZACION VIGENTES, DEPOSITOS,
RETIROS Y SALDO TOTAL ACUMULADO, SEGUN A.F.P. (1)**
(Al 30 de noviembre de 2004)

A.F.P.	NUM. DE CTAS. DE INDEMNIZACION VIGENTES		NUMERO DE DEPOSITOS DEL MES	MONTO TOTAL DE DEPOSITOS DEL MES M\$	MONTO PROM. DEPOSITOS DEL MES M\$	NUMERO DE RETIROS DEL MES	MONTO TOTAL RETIROS DEL MES M\$	MONTO PROM. RETIROS DEL MES M\$	SALDO TOTAL ACUMULADO M\$
	CON SALDO IGUAL A CERO	CON SALDO MAYOR QUE CERO							
CUPRUM	2.513	12.374	3.187	15.842	5	85	10.045	118	1.425.668
HABITAT	28.776	97.824	29.731	256.063	9	1.435	157.857	110	10.287.516
PLANVITAL	7.044	25.753	6.781	29.482	4	338	31.349	93	2.736.354
PROVIDA	64.175	223.111	37.751	174.757	5	1.544	194.814	126	23.755.022
SANTA MARIA	4.378	102.996	21.650	102.659	5	1.161	159.557	137	12.315.059
SUMMA BANSANDER	9.033	26.278	8.422	39.920	5	444	49.078	111	3.416.986
TOTAL	115.919	488.336	107.522	618.723	6	5.007	602.700	120	53.936.605

NOTA: (1) Corresponde al número de Cuentas de Indemnización vigentes y formalizadas durante el mes de noviembre de 2004.

**NUMERO DE CUENTAS DE INDEMNIZACION VIGENTES, DEPOSITOS,
RETIROS Y SALDO TOTAL ACUMULADO, SEGUN A.F.P. (1)**

(Al 31 de diciembre de 2004)

A.F.P.	NUM. DE CTAS. DE INDEMNIZACION VIGENTES		NUMERO DE DEPOSITOS DEL MES	MONTO TOTAL DE DEPOSITOS DEL MES M\$	MONTO PROM. DEPOSITOS DEL MES M\$	NUMERO DE RETIROS DEL MES	MONTO TOTAL RETIROS DEL MES M\$	MONTO PROM. RETIROS DEL MES M\$	SALDO TOTAL ACUMULADO M\$
	CON SALDO IGUAL A CERO	CON SALDO MAYOR QUE CERO							
CUPRUM	3.005	12.485	3.569	17.474	5	144	36.446	253	1.435.016
HABITAT	29.436	98.542	29.428	230.814	8	2.199	165.648	75	10.328.142
PLANVITAL	7.193	25.685	6.962	30.229	4	397	67.221	169	2.725.857
PROVIDA	65.205	223.436	58.553	267.671	5	1.247	159.116	128	23.921.251
SANTA MARIA	4.611	103.166	22.573	107.895	5	1.167	175.956	151	12.309.475
SUMMA BANSANDER	9.175	26.203	8.546	40.294	5	409	45.582	111	3.416.529
TOTAL	118.625	489.517	129.631	694.377	5	5.563	649.969	117	54.136.270

NOTA: (1) Corresponde al número de Cuentas de Indemnización vigentes y formalizadas durante el mes de diciembre de 2004.

**NUMERO DE CUENTAS INDIVIDUALES POR COTIZACION VOLUNTARIA, DEPOSITOS, DEPOSITOS,
SALDO TOTAL ACUMULADO, DEPOSITOS Y RETIROS SEGUN A.F.P.**

(Al 30 de noviembre de 2004)

A.F.P.	NUM. DE CTAS. INDIVIDUALES POR COT. VOLUNTARIA	SALDO TOTAL ACUMULADO M\$	NUMERO DE DEPOSITOS DEL MES	MONTO TOTAL DEPOSITOS DEL MES M\$	NUMERO DE RETIROS DEL MES	MONTO TOTAL RETIROS DEL MES M\$
CUPRUM	55.175	69.567.322	13.714	1.544.970	223	132.598
HABITAT	43.289	95.005.428	17.856	2.066.368	129	229.465
PLANVITAL	10.608	2.601.081	677	29.131	52	20.556
PROVIDA	102.491	58.931.880	12.933	1.122.885	1.014	507.205
SANTA MARIA	34.603	23.998.893	4.438	276.686	163	47.769
SUMMA BANSANDER	36.161	62.775.776	14.381	1.407.660	404	100.317
TOTAL	282.327	312.880.380	63.999	6.447.700	1.985	1.037.910

**NUMERO DE CUENTAS INDIVIDUALES POR COTIZACION VOLUNTARIA, DEPOSITOS, DEPOSITOS,
SALDO TOTAL ACUMULADO, DEPOSITOS Y RETIROS SEGUN A.F.P.**
(Al 31 de diciembre de 2004)

A.F.P.	NUM. DE CTAS. INDIVIDUALES POR COT. VOLUNTARIA	SALDO TOTAL ACUMULADO M\$	NUMERO DE DEPOSITOS DEL MES	MONTO TOTAL DEPOSITOS DEL MES M\$	NUMERO DE RETIROS DEL MES	MONTO TOTAL RETIROS DEL MES M\$
CUPRUM	56.350	71.983.480	14.700	1.668.742	287	108.099
HABITAT	43.768	95.569.251	14.882	2.042.171	157	294.727
PLANVITAL	10.647	2.535.458	697	29.252	50	12.624
PROVIDA	103.214	59.847.581	14.848	1.273.091	1.023	286.837
SANTA MARIA	34.763	23.802.017	3.740	234.191	176	53.356
SUMMA BANSANDER	36.530	63.297.243	14.745	1.802.727	360	115.938
TOTAL	285.272	317.035.030	63.612	7.050.174	2.053	871.581

**NUMERO DE CUENTAS INDIVIDUALES POR DEPOSITOS CONVENIDOS, DEPOSITOS, DEPOSITOS,
SALDO TOTAL ACUMULADO, DEPOSITOS Y RETIROS SEGUN A.F.P.**

(Al 30 de noviembre de 2004)

A.F.P.	NUM. DE CTAS. INDIVIDUALES POR DEP. CONVENIDOS	SALDO TOTAL ACUMULADO M\$	NUMERO DE DEPOSITOS DEL MES	MONTO TOTAL DEPOSITOS DEL MES M\$	NUMERO DE RETIROS DEL MES	MONTO TOTAL RETIROS DEL MES M\$
CUPRUM	16.377	59.303.119	3.102	647.678	3	5.091
HABITAT	6.218	75.092.551	2.365	695.674	14	48.677
PLANVITAL	6.367	1.010.112	276	6.575	0	0
PROVIDA	9.126	46.644.276	2.103	469.184	3	2.585
SANTA MARIA	4.861	25.949.202	797	245.551	0	0
SUMMA BANSANDER	6.325	63.684.754	1.651	438.971	1	16.988
TOTAL	49.274	271.684.014	10.294	2.503.633	21	73.341

**NUMERO DE CUENTAS INDIVIDUALES POR DEPOSITOS CONVENIDOS, DEPOSITOS,
SALDO TOTAL ACUMULADO, DEPOSITOS Y RETIROS SEGUN A.F.P.**
(Al 31 de diciembre de 2004)

A.F.P.	NUM. DE CTAS. INDIVIDUALES POR DEP. CONVENIDOS	SALDO TOTAL ACUMULADO M\$	NUMERO DE DEPOSITOS DEL MES	MONTO TOTAL DEPOSITOS DEL MES M\$	NUMERO DE RETIROS DEL MES	MONTO TOTAL RETIROS DEL MES M\$
CUPRUM	16.555	60.593.464	3.970	1.562.612	1	11
HABITAT	6.327	75.575.585	2.421	1.109.361	20	171.412
PLANVITAL	6.380	1.001.907	279	5.274	0	0
PROVIDA	9.267	46.845.437	2.476	460.508	3	646
SANTA MARIA	4.844	26.023.308	475	207.478	0	0
SUMMA BANSANDER	7.352	63.371.140	2.303	1.040.790	0	0
TOTAL	50.725	273.410.841	11.924	4.386.023	24	172.069

NUMERO DE TRASPASOS (1)

(Enero - diciembre 2004)

AÑO	MES	CUENTAS TRASPASADAS									
		NOTIFICACION	ANULACION	ACEPTACION	CCI-CO	CCI-CV	CCI-DC	CAV	CAI	CAI-A	
2004	ENERO	23.251	1.330	21.921	21.911	552	151	7.969	434	0	
	FEBRERO	18.059	1.202	16.857	16.839	547	83	6.101	362	0	
	MARZO	14.461	1.073	13.388	13.377	349	76	4.670	275	1	
	ABRIL	12.926	965	11.961	11.953	306	83	4.000	292	0	
	MAYO	21.430	1.542	19.888	19.882	582	136	6.947	442	0	
	JUNIO	20.640	1.359	19.281	19.254	712	191	6.909	463	0	
	JULIO	18.649	1.280	17.369	17.346	717	207	6.131	396	1	
	AGOSTO	17.886	1.322	16.564	16.530	596	120	5.768	344	0	
	SEPTIEMBRE	20.471	1.402	19.069	19.042	817	177	6.817	338	0	
	OCTUBRE	20.889	1.364	19.525	19.511	880	182	7.093	458	2	
	NOVIEMBRE	19.538	1.472	18.066	18.031	715	114	6.248	332	0	
	DICIEMBRE	19.042	1.224	17.818	17.796	679	122	6.065	329	1	
TOTAL		227.242	15.535	211.707	211.472	7.452	1.642	74.718	4.465	5	

NOTAS: (1) Se contabiliza el traspaso en el mes que se realizó el movimiento de la cuenta.

CCI-CO : Cuenta de Capitalización Individual de Cotizaciones Obligatorias.

CCI-CV : Cuenta de Capitalización Individual de Cotizaciones Voluntarias.

CCI-DC : Cuenta de Capitalización Individual de Depósitos Convenidos.

CAV : Cuenta de Ahorro Voluntario.

CAI : Cuenta de Ahorro de Indemnización.

CAI-A : Cuenta de Ahorro de Indemnización Trabajador Antiguo Sistema.

**NUMERO TOTAL DE AFILIADOS PENSIONADOS POR VEJEZ,
SEGUN SEXO Y EDAD**
(Al 31 de diciembre de 2004)

EDAD (Años)	NUMERO DE AFILIADOS PENSIONADOS POR VEJEZ EDAD (1)			NUMERO DE AFILIADOS PENSIONADOS POR VEJEZ ANTICIPADA (2)			TOTAL
	HOMBRE	MUJER	TOTAL	HOMBRE	MUJER	TOTAL	
	-44	0	0	0	2.332	526	
+44 -46	0	0	0	4.026	1.085	5.111	5.111
+46 -48	0	0	0	8.387	2.171	10.558	10.558
+48 -49	0	0	0	8.197	2.081	10.278	10.278
50	0	0	0	10.618	2.749	13.367	13.367
51	0	0	0	11.829	2.826	14.655	14.655
52	0	0	0	13.634	3.069	16.703	16.703
53	0	0	0	14.792	3.376	18.168	18.168
54	0	0	0	16.127	3.398	19.525	19.525
55	0	0	0	17.468	3.656	21.124	21.124
56	0	0	0	17.310	3.517	20.827	20.827
57	0	0	0	16.582	3.336	19.918	19.918
58	0	0	0	15.566	3.046	18.612	18.612
59	0	0	0	14.491	2.260	16.751	16.751
60	0	72.099	72.099	14.363	405	14.768	86.867
61	0	17.159	17.159	12.531	0	12.531	29.690
62	0	8.717	8.717	10.541	0	10.541	19.258
63	0	5.826	5.826	8.862	0	8.862	14.688
64	0	4.449	4.449	6.188	0	6.188	10.637
65	84.982	3.703	88.685	1.147	0	1.147	89.832
66	18.654	2.797	21.451	0	0	0	21.451
67	8.500	2.153	10.653	0	0	0	10.653
68	5.519	1.564	7.083	0	0	0	7.083
+68 -70	8.157	2.522	10.679	0	0	0	10.679
+70 -72	5.307	1.839	7.146	0	0	0	7.146
+72 -74	3.469	1.298	4.767	0	0	0	4.767
+74 -76	2.160	814	2.974	0	0	0	2.974
+76	3.805	1.846	5.651	0	0	0	5.651
TOTAL	140.553	126.786	267.339	224.991	37.501	262.492	529.831

NOTAS: (1) Incluye 17.229 afiliados pensionados por vejez edad fallecidos.
(2) Incluye 5.345 afiliados pensionados por vejez anticipada fallecidos.

**NUMERO TOTAL DE AFILIADOS PENSIONADOS POR VEJEZ,
SEGUN TIPO, SEXO Y MES DE SOLICITUD DE PENSION**
(Al 31 de diciembre de 2004)

MES DE SOLICITUD DE PENSION	NUMERO DE AFILIADOS PENSIONADOS POR VEJEZ EDAD			NUMERO DE AFILIADOS PENSIONADOS POR VEJEZ ANTICIPADA			TOTAL
	HOMBRE	MUJER	TOTAL	HOMBRE	MUJER	TOTAL	
	ANTERIORES	121.120	99.793	220.913	196.883	32.906	
2003							
ENERO	798	1.038	1.836	1.296	189	1.485	3.321
FEBRERO	722	916	1.638	1.201	174	1.375	3.013
MARZO	856	1.087	1.943	1.296	206	1.502	3.445
ABRIL	823	1.175	1.998	1.267	209	1.476	3.474
MAYO	822	1.050	1.872	1.344	232	1.576	3.448
JUNIO	778	1.044	1.822	1.608	240	1.848	3.670
JULIO	1.346	1.500	2.846	1.915	277	2.192	5.038
AGOSTO	1.048	1.284	2.332	1.633	258	1.891	4.223
SEPTIEMBRE	899	1.129	2.028	1.583	256	1.839	3.867
OCTUBRE	956	1.319	2.275	1.897	286	2.183	4.458
NOVIEMBRE	841	1.128	1.969	1.433	219	1.652	3.621
DICIEMBRE	991	1.164	2.155	1.208	203	1.411	3.566
2004							
ENERO	932	1.314	2.246	806	117	923	3.169
FEBRERO	730	1.055	1.785	793	121	914	2.699
MARZO	867	1.303	2.170	1.096	175	1.271	3.441
ABRIL	888	1.162	2.050	1.172	166	1.338	3.388
MAYO	836	1.103	1.939	1.146	220	1.366	3.305
JUNIO	731	1.101	1.832	1.311	221	1.532	3.364
JULIO	836	1.333	2.169	1.554	286	1.840	4.009
AGOSTO	763	1.275	2.038	1.044	223	1.267	3.305
SEPTIEMBRE	692	1.077	1.769	469	76	545	2.314
OCTUBRE	576	999	1.575	565	114	679	2.254
NOVIEMBRE	478	977	1.455	439	108	547	2.002
DICIEMBRE	224	460	684	32	19	51	735
TOTAL	140.553	126.786	267.339	224.991	37.501	262.492	529.831 (1) (2)

NOTAS: (1) Incluye 17.229 afiliados pensionados por vejez edad fallecidos.
(2) Incluye 5.345 afiliados pensionados por vejez anticipada fallecidos.

**NUMERO TOTAL DE AFILIADOS DECLARADOS INVALIDOS DEFINITIVOS,
SEGUN TIPO, SEXO Y EDAD (1)**
(Al 31 de diciembre de 2004)

EDAD (Años)	AFILIADOS DECLARADOS INVALIDOS PARCIALES			AFILIADOS DECLARADOS INVALIDOS TOTALES			TOTAL
	HOMBRE	MUJER	TOTAL	HOMBRE	MUJER	TOTAL	
HASTA 20	4	0	4	35	14	49	53
+ 20 - 25	54	14	68	550	143	693	761
+ 25 - 30	132	69	201	1.481	488	1.969	2.170
+ 30 - 35	228	115	343	2.480	949	3.429	3.772
+ 35 - 40	327	232	559	3.297	1.415	4.712	5.271
+ 40 - 45	518	320	838	4.489	1.886	6.375	7.213
+ 45 - 50	702	407	1.109	6.052	2.357	8.409	9.518
+ 50 - 55	860	432	1.292	7.628	2.633	10.261	11.553
+ 55 - 60	796	360	1.156	7.753	2.094	9.847	11.003
+ 60 - 65	604	3	607	5.771	6	5.777	6.384
+ 65 - 70	2	0	2	25	2	27	29
+ 70 - 75	0	0	0	9	3	12	12
+ 75 - 80	0	0	0	1	0	1	1
+ de 80	0	0	0	1	0	1	1
TOTAL	4.227	1.952	6.179	39.572	11.990	51.562	57.741

NOTA: (1) La fecha de declaración de la invalidez, corresponde a la fecha de la suscripción de la solicitud de pensión de invalidez del afiliado, que originó la emisión del primer dictamen de invalidez.

**NUMERO TOTAL DE AFILIADOS DECLARADOS INVALIDOS DEFINITIVOS,
SEGUN TIPO, SEXO Y MES DE DECLARACION DE INVALIDEZ (1)**
(Al 31 de diciembre de 2004)

MES DE DECLARACION DE LA INVALIDEZ	AFILIADOS DECLARADOS INVALIDOS PARCIALES			AFILIADOS DECLARADOS INVALIDOS TOTALES			TOTAL
	HOMBRE	MUJER	TOTAL	HOMBRE	MUJER	TOTAL	
	ANTERIORES	4.169	1.921	6.090	39.308	11.801	
2003							
ENERO	2	2	4	11	8	19	23
FEBRERO	2	0	2	11	7	18	20
MARZO	2	2	4	10	12	22	26
ABRIL	4	2	6	12	16	28	34
MAYO	3	2	5	16	10	26	31
JUNIO	1	0	1	17	6	23	24
JULIO	4	0	4	16	12	28	32
AGOSTO	0	1	1	11	2	13	14
SEPTIEMBRE	2	1	3	7	7	14	17
OCTUBRE	1	0	1	7	8	15	16
NOVIEMBRE	0	1	1	4	4	8	9
DICIEMBRE	0	0	0	4	5	9	9
2004							
ENERO	4	1	5	6	5	11	16
FEBRERO	3	1	4	9	6	15	19
MARZO	0	1	1	8	6	14	15
ABRIL	7	1	8	9	3	12	20
MAYO	2	3	5	14	10	24	29
JUNIO	1	0	1	19	9	28	29
JULIO	2	0	2	27	18	45	47
AGOSTO	1	4	5	14	12	26	31
SEPTIEMBRE	0	0	0	3	2	5	5
OCTUBRE	7	2	9	17	8	25	34
NOVIEMBRE	9	7	16	11	11	22	38
DICIEMBRE	1	0	1	1	2	3	4
TOTAL	4.227	1.952	6.179	39.572	11.990	51.562	57.741

NOTA: (1) La fecha de declaración de la invalidez, corresponde a la fecha de la suscripción de la solicitud de pensión de invalidez del afiliado, que originó la emisión del primer dictamen de invalidez.

**NUMERO TOTAL DE AFILIADOS DECLARADOS INVALIDOS TRANSITORIOS,
SEGUN TIPO, SEXO Y EDAD (1), (2)**
(Al 31 de diciembre de 2004)

EDAD (Años)	AFILIADOS DECLARADOS INVALIDOS PARCIALES			AFILIADOS DECLARADOS INVALIDOS TOTALES			TOTAL
	HOMBRE	MUJER	TOTAL	HOMBRE	MUJER	TOTAL	
	HASTA 20	1	0	1	17	6	
+ 20 – 25	56	19	75	373	80	453	528
+ 25 – 30	187	92	279	1.123	369	1.492	1.771
+ 30 – 35	296	199	495	1.892	648	2.540	3.035
+ 35 – 40	529	390	919	2.291	1.055	3.346	4.265
+ 40 – 45	767	545	1.312	3.008	1.465	4.473	5.785
+ 45 – 50	1.122	667	1.789	3.731	1.798	5.529	7.318
+ 50 – 55	1.589	1.013	2.602	5.221	2.333	7.554	10.156
+ 55 – 60	1.483	609	2.092	5.311	1.508	6.819	8.911
+ 60 – 65	864	0	864	3.331	0	3.331	4.195
+ 65 – 70	0	0	0	0	0	0	0
+ 70 – 75	0	0	0	0	0	0	0
+ 75 – 80	0	0	0	0	0	0	0
+ de 80	0	0	0	0	0	0	0
TOTAL	6.894	3.534	10.428	26.298	9.262	35.560	45.988

NOTAS: (1) Corresponde a declaraciones de invalidez notificadas a las Administradoras hasta el 31 de diciembre de 2004.
(2) Corresponde a dictámenes de invalidez emitidos con las modificaciones al D.L. 3.500 introducidas por la Ley N° 18.964 del 10.03.1990.

**NUMERO TOTAL DE AFILIADOS DECLARADOS INVALIDOS TRANSITORIOS,
SEGUN TIPO, SEXO Y MES DE DECLARACION DE INVALIDEZ (1), (2)**
(Al 31 de diciembre de 2004)

MES DE DECLARACION DE LA INVALIDEZ	AFILIADOS DECLARADOS INVALIDOS PARCIALES			AFILIADOS DECLARADOS INVALIDOS TOTALES			TOTAL
	HOMBRE	MUJER	TOTAL	HOMBRE	MUJER	TOTAL	
				7.129	19.482	6.479	
ANTERIORES	4.692	2.437	7.129	19.482	6.479	25.961	33.090
2003							
ENERO	128	65	193	389	149	538	731
FEBRERO	103	33	136	287	119	406	542
MARZO	136	55	191	385	161	546	737
ABRIL	124	60	184	410	181	591	775
MAYO	132	62	194	368	127	495	689
JUNIO	121	75	196	327	154	481	677
JULIO	131	58	189	356	159	515	704
AGOSTO	109	55	164	366	144	510	674
SEPTIEMBRE	124	61	185	347	145	492	677
OCTUBRE	114	62	176	417	149	566	742
NOVIEMBRE	101	71	172	307	123	430	602
DICIEMBRE	77	41	118	274	116	390	508
2004							
ENERO	77	43	120	270	108	378	498
FEBRERO	91	48	139	250	112	362	501
MARZO	112	56	168	384	153	537	705
ABRIL	107	62	169	313	102	415	584
MAYO	91	36	127	304	129	433	560
JUNIO	88	44	132	258	101	359	491
JULIO	86	43	129	286	121	407	536
AGOSTO	93	37	130	279	119	398	528
SEPTIEMBRE	42	20	62	149	64	213	275
OCTUBRE	11	6	17	73	37	110	127
NOVIEMBRE	4	4	8	17	9	26	34
DICIEMBRE	0	0	0	0	1	1	1
TOTAL	6.894	3.534	10.428	26.298	9.262	35.560	45.988

NOTAS: (1) Corresponde a declaraciones de invalidez notificadas a las Administradoras hasta el 31 de diciembre de 2004.
(2) Corresponde a dictámenes de invalidez emitidos con las modificaciones al D.L. 3.500 introducidas por la Ley N° 18.964 del 10.03.1990.

**NUMERO TOTAL DE AFILIADOS DECLARADOS INVALIDOS MEDIANTE
UN SEGUNDO DICTAMEN O UN DICTAMEN POSTERIOR,
SEGUN TIPO, SEXO Y EDAD (1)**
(Al 31 de diciembre de 2004)

EDAD (años)	AFILIADOS DECLARADOS INVALIDOS PARCIALES			AFILIADOS DECLARADOS INVALIDOS TOTALES			TOTAL
	HOMBRE	MUJER	TOTAL	HOMBRE	MUJER	TOTAL	
	HASTA 20	2	0	2	18	4	
+ 20 - 25	49	12	61	281	76	357	418
+ 25 - 30	125	64	189	823	261	1.084	1.273
+ 30 - 35	213	111	324	1.494	533	2.027	2.351
+ 35 - 40	317	226	543	1.908	848	2.756	3.299
+ 40 - 45	512	315	827	2.407	1.201	3.608	4.435
+ 45 - 50	695	402	1.097	3.398	1.548	4.946	6.043
+ 50 - 55	852	430	1.282	4.445	1.768	6.213	7.495
+ 55 - 60	791	358	1.149	4.429	1.435	5.864	7.013
+ 60 - 65	598	3	601	3.587	3	3.590	4.191
+ 65 - 70	2	0	2	9	0	9	11
+ 70 - 75	0	0	0	0	0	0	0
+ 75 - 80	0	0	0	0	0	0	0
+ de 80	0	0	0	0	0	0	0
TOTAL	4.156	1.921	6.077	22.799	7.677	30.476	36.553

NOTA: (1) Corresponde a declaraciones de invalidez notificadas a las Administradoras hasta el 31 de diciembre de 2004.

**NUMERO TOTAL DE AFILIADOS DECLARADOS INVALIDOS MEDIANTE UN
SEGUNDO DICTAMEN O UN DICTAMEN POSTERIOR, SEGUN TIPO, SEXO Y
MES DE DECLARACION DE LA INVALIDEZ (1)**
(Al 31 de diciembre de 2004)

MES DE DECLARACION DE LA INVALIDEZ	AFILIADOS DECLARADOS INVALIDOS PARCIALES			AFILIADOS DECLARADOS INVALIDOS TOTALES			TOTAL
	HOMBRE	MUJER	TOTAL	HOMBRE	MUJER	TOTAL	
	ANTERIORES	4.109	1.894	6.003	22.608	7.548	
2003							
ENERO	1	2	3	10	5	15	18
FEBRERO	1	0	1	5	6	11	12
MARZO	2	2	4	6	7	13	17
ABRIL	2	1	3	8	8	16	19
MAYO	1	2	3	9	5	14	17
JUNIO	1	0	1	11	4	15	16
JULIO	2	0	2	11	5	16	18
AGOSTO	0	1	1	6	0	6	7
SEPTIEMBRE	2	1	3	5	4	9	12
OCTUBRE	1	0	1	4	5	9	10
NOVIEMBRE	0	1	1	2	3	5	6
DICIEMBRE	0	0	0	3	1	4	4
2004							
ENERO	2	1	3	4	1	5	8
FEBRERO	3	0	3	6	4	10	13
MARZO	0	1	1	3	2	5	6
ABRIL	6	1	7	6	0	6	13
MAYO	2	2	4	9	9	18	22
JUNIO	1	0	1	15	8	23	24
JULIO	2	0	2	25	18	43	45
AGOSTO	1	3	4	13	12	25	29
SEPTIEMBRE	0	0	0	1	1	2	2
OCTUBRE	7	2	9	17	8	25	34
NOVIEMBRE	9	7	16	11	11	22	38
DICIEMBRE	1	0	1	1	2	3	4
TOTAL	4.156	1.921	6.077	22.799	7.677	30.476	36.553

NOTA: (1) Corresponde a declaraciones de invalidez notificadas a las Administradoras hasta el 31 de diciembre de 2004.

**NUMERO TOTAL DE AFILIADOS DECLARADOS INVALIDOS PREVIOS,
SEGUN TIPO, SEXO Y EDAD (1), (2)**
(Al 31 de diciembre de 2004)

EDAD (años)	AFILIADOS DECLARADOS INVALIDOS PARCIALES			AFILIADOS DECLARADOS INVALIDOS TOTALES		
	HOMBRE	MUJER	TOTAL	HOMBRE	MUJER	TOTAL
HASTA 20	2	0	2	8	7	15
+ 20 - 25	5	2	7	41	16	57
+ 25 - 30	7	5	12	58	40	98
+ 30 - 35	15	4	19	74	35	109
+ 35 - 40	10	6	16	61	45	106
+ 40 - 45	6	5	11	59	49	108
+ 45 - 50	7	5	12	45	40	85
+ 50 - 55	8	2	10	44	40	84
+ 55 - 60	5	2	7	41	36	77
+ 60 - 65	6	0	6	31	0	31
+ 65 - 70	0	0	0	0	0	0
+ 70 - 75	0	0	0	0	0	0
+ 75 - 80	0	0	0	0	0	0
+ de 80	0	0	0	0	0	0
TOTAL	71	31	102	462	308	770
						872

NOTAS: (1) Corresponde a declaraciones de invalidez notificadas a las Administradoras hasta el 31 de diciembre de 2004.

(2) Corresponde a aquellos afiliados cuyos dictámenes de invalidez fueron emitidos con las modificaciones al D.L. 3.500 introducidas por la Ley N° 18.753 del 28.10.1988.

**NUMERO TOTAL DE AFILIADOS DECLARADOS INVALIDOS PREVIOS,
SEGUN TIPO, SEXO Y MES DE DECLARACION DE LA INVALIDEZ (1), (2)**
(Al 31 de diciembre de 2004)

MES DE DECLARACION DE LA INVALIDEZ	AFILIADOS DECLARADOS INVALIDOS PARCIALES			AFILIADOS DECLARADOS INVALIDOS TOTALES			TOTAL
	HOMBRE	MUJER	TOTAL	HOMBRE	MUJER	TOTAL	
ANTERIORES	60	27	87	389	248	637	724
2003							
ENERO	1	0	1	1	3	4	5
FEBRERO	1	0	1	6	1	7	8
MARZO	0	0	0	4	5	9	9
ABRIL	2	1	3	4	8	12	15
MAYO	2	0	2	7	5	12	14
JUNIO	0	0	0	6	2	8	8
JULIO	2	0	2	5	7	12	14
AGOSTO	0	0	0	5	2	7	7
SEPTIEMBRE	0	0	0	2	3	5	5
OCTUBRE	0	0	0	3	3	6	6
NOVIEMBRE	0	0	0	2	1	3	3
DICIEMBRE	0	0	0	1	4	5	5
2004							
ENERO	2	0	2	2	4	6	8
FEBRERO	0	1	1	3	2	5	6
MARZO	0	0	0	5	4	9	9
ABRIL	1	0	1	3	3	6	7
MAYO	0	1	1	5	1	6	7
JUNIO	0	0	0	4	1	5	5
JULIO	0	0	0	2	0	2	2
AGOSTO	0	1	1	1	0	1	2
SEPTIEMBRE	0	0	0	2	1	3	3
OCTUBRE	0	0	0	0	0	0	0
NOVIEMBRE	0	0	0	0	0	0	0
DICIEMBRE	0	0	0	0	0	0	0
TOTAL	71	31	102	462	308	770	872

NOTAS: (1) Corresponde a declaraciones de invalidez notificadas a las Administradoras hasta el 31 de diciembre de 2004.

(2) Corresponde a aquellos afiliados cuyos dictámenes de invalidez fueron emitidos con las modificaciones al D.L. 3.500 introducidas por la Ley N° 18.753 del 28.10.1988.

**NUMERO TOTAL DE AFILIADOS FALLECIDOS,
SEGUN TIPO, SEXO Y EDAD (1)**
(Al 31 de diciembre de 2004)

EDAD (años)	AFILIADOS ACTIVOS FALLECIDOS				AFILIADOS FALLECIDOS PENSIONADOS (2)								TOTAL
	VEJEZ EDAD		VEJEZ ANTICIPADA		INVALIDEZ PARCIAL		INVALIDEZ TOTAL		HOMBRE	MUJER	HOMBRE	MUJER	
	HOMBRE	MUJER	HOMBRE	MUJER	HOMBRE	MUJER	HOMBRE	MUJER					
HASTA 20	2.035	275	0	0	0	0	0	0	0	0	4	2	2.316
+ 20 - 25	10.443	1.569	0	0	0	0	2	1	83	25	12.123		
+ 25 - 30	13.077	2.239	0	0	0	0	8	1	325	82	15.732		
+ 30 - 35	13.906	2.673	0	0	0	0	27	8	641	184	17.439		
+ 35 - 40	14.111	3.224	0	0	1	0	33	10	896	328	18.603		
+ 40 - 45	15.019	3.640	0	0	10	1	54	18	1.235	525	20.502		
+ 45 - 50	15.355	4.076	0	0	98	8	127	28	1.983	654	22.329		
+ 50 - 55	15.309	3.872	0	0	550	39	199	41	2.806	782	23.598		
+ 55 - 60	13.570	3.037	0	82	1.346	88	241	28	3.461	716	22.569		
+ 60 - 65	10.434	988	418	1.126	1.951	56	231	14	3.394	215	18.827		
+ 65 - 70	3.096	508	5.995	706	972	14	100	1	1.528	63	12.983		
+ 70 - 75	1.796	341	4.586	385	204	2	25	1	688	26	8.054		
+ 75 - 80	1.139	212	2.281	209	4	0	2	0	199	9	4.055		
+ de 80	919	368	1.243	198	1	0	0	0	38	2	2.769		
TOTAL	130.209	27.022	14.523	2.706	5.137	208	1.049	151	17.281	3.613	201.899		

NOTAS: (1) Corresponde a fallecimientos notificados a las Administradoras hasta el 31 de diciembre de 2004.
(2) No incluye los pensionados que contrataron una Renta Vitalicia.

**NUMERO TOTAL DE AFILIADOS FALLECIDOS,
SEGUN TIPO, SEXO Y MES DE FALLECIMIENTO (1)**
(Al 31 de diciembre de 2004)

FECHA DE FALLECIMIENTO AÑO MES	AFILIADOS ACTIVOS FALLECIDOS				AFILIADOS FALLECIDOS PENSIONADOS (2)								TOTAL
	VEJEZ EDAD		VEJEZ ANTICIPADA		INVALIDEZ PARCIAL		INVALIDEZ TOTAL		HOMBRE	MUJER	HOMBRE	MUJER	
	HOMBRE	MUJER	HOMBRE	MUJER	HOMBRE	MUJER	HOMBRE	MUJER					
ANTERIORES	114.103	22.726	11.779	2.116	4.108	155	838	125	14.785	3.017	173.752		
2003													
ENERO	683	166	88	24	36	2	5	1	102	26	1.133		
FEBRERO	610	161	100	20	41	2	6	0	80	31	1.051		
MARZO	684	173	100	27	35	1	6	1	106	28	1.161		
ABRIL	606	176	100	27	43	7	14	0	113	37	1.123		
MAYO	730	184	118	20	45	1	8	0	116	25	1.247		
JUNIO	687	180	125	31	46	1	8	3	118	35	1.234		
JULIO	706	191	156	38	66	4	11	4	108	28	1.312		
AGOSTO	754	188	136	23	50	1	10	2	128	26	1.318		
SEPTIEMBRE	677	192	135	22	38	2	11	2	109	26	1.214		
OCTUBRE	647	193	121	25	53	4	8	0	105	25	1.181		
NOVIEMBRE	693	155	102	19	32	0	12	2	73	21	1.109		
DICIEMBRE	695	189	108	23	50	2	10	3	98	19	1.197		
2004													
ENERO	736	188	120	30	52	2	10	0	111	31	1.280		
FEBRERO	683	159	112	22	45	3	3	0	107	16	1.150		
MARZO	648	193	108	31	43	1	4	0	99	25	1.152		
ABRIL	677	187	112	23	39	1	7	0	116	22	1.184		
MAYO	758	176	152	34	46	3	21	5	128	30	1.353		
JUNIO	660	207	132	24	46	5	7	0	139	30	1.250		
JULIO	701	210	124	21	45	5	12	2	121	25	1.266		
AGOSTO	703	206	132	25	52	3	5	0	95	19	1.240		
SEPTIEMBRE	656	165	112	31	40	1	9	1	84	27	1.126		
OCTUBRE	603	169	110	18	38	1	7	0	100	20	1.066		
NOVIEMBRE	602	160	89	20	28	1	13	0	89	13	1.015		
DICIEMBRE	507	128	52	12	20	0	4	0	51	11	785		
TOTAL	130.209	27.022	14.523	2.706	5.137	208	1.049	151	17.281	3.613	201.899		

NOTAS: (1) Corresponde a fallecimientos notificados a las Administradoras hasta el 31 de diciembre de 2004.
(2) No incluye los pensionados que contrataron una Renta Vitalicia.

**NUMERO DE PENSIONES PAGADAS EN EL MES
POR MODALIDAD, A.F.P. Y TIPO DE PENSION**
(Al 31 de diciembre de 2004)

RETIRO PROGRAMADO										
A.F.P.	VEJEZ EDAD	VEJEZ ANTICIPADA	INVALIDEZ TOTAL	INVALIDEZ PARCIAL	VIUDEZ	ORFANDAD	MADRE DE HIJO DE FILIACION NO MATRIMONIAL	PADRES DEL CAUSANTE	TOTAL	TOTAL
CUPRUM	2.386	2.515	577	183	626	1.103	108	0	7.498	
HABITAT	13.958	5.186	2.702	599	5.809	5.808	1.101	4	35.167	
PLANVITAL	8.548	923	1.592	297	4.401	2.673	421	1	18.856	
PROVIDA	37.757	6.702	8.327	1.762	17.875	14.168	2.263	9	88.863	
SANTA MARIA	15.984	2.863	2.475	522	5.932	4.845	752	2	33.375	
SUMMA BANSANDER	5.895	1.913	905	208	2.378	2.128	338	1	13.766	
TOTAL	84.528	20.102	16.578	3.571	37.021	30.725	4.983	17	197.525	

RENTA TEMPORAL										
A.F.P.	VEJEZ EDAD	VEJEZ ANTICIPADA	INVALIDEZ TOTAL	INVALIDEZ PARCIAL	VIUDEZ	ORFANDAD	MADRE DE HIJO DE FILIACION NO MATRIMONIAL	PADRES DEL CAUSANTE	TOTAL	TOTAL
CUPRUM	232	802	88	29	1	1	0	0	1.153	
HABITAT	384	1.159	158	42	3	2	1	0	1.749	
PLANVITAL	79	178	47	12	1	1	0	0	318	
PROVIDA	232	948	176	45	1	1	0	0	1.403	
SANTA MARIA	138	493	80	16	4	7	1	0	739	
SUMMA BANSANDER	142	535	70	13	5	5	0	0	770	
TOTAL	1.207	4.115	619	157	15	17	2	0	6.132	

**MONTO PROMEDIO EN U.F. DE PENSIONES PAGADAS EN EL MES
POR MODALIDAD, A.F.P. Y TIPO DE PENSION**
(Al 31 de diciembre de 2004)

RETIRO PROGRAMADO										
A.F.P.	VEJEZ EDAD	VEJEZ ANTICIPADA	INVALIDEZ TOTAL	INVALIDEZ PARCIAL	VIUDEZ	ORFANDAD	MADRE DE HIJO DE FILIACION NO MATRIMONIAL	PADRES DEL CAUSANTE	TOTAL	TOTAL
CUPRUM	8,49	16,51	10,85	8,07	7,12	6,91	4,11	0,00	10,94	10,94
HABITAT	5,53	11,61	5,39	5,31	4,07	1,79	1,87	5,86	5,44	5,44
PLANVITAL	4,73	9,16	4,9	4,64	4,26	1,47	2,31	9,85	4,33	4,33
PROVIDA	4,82	10,76	5,82	5,05	4,23	1,29	2,27	8,81	4,62	4,62
SANTA MARIA	4,92	9,65	5,22	5,24	4,55	1,39	2,32	2,88	4,72	4,72
SUMMA BANSANDER	5,63	10,8	5,83	5,01	4,84	1,89	2,42	24,25	5,56	5,56
TOTAL	5,11	11,47	5,75	5,24	4,35	1,66	2,24	8,39	5,06	5,06

RENTA TEMPORAL										
A.F.P.	VEJEZ EDAD	VEJEZ ANTICIPADA	INVALIDEZ TOTAL	INVALIDEZ PARCIAL	VIUDEZ	ORFANDAD	MADRE DE HIJO DE FILIACION NO MATRIMONIAL	PADRES DEL CAUSANTE	TOTAL	TOTAL
CUPRUM	25,64	32,39	32,05	34,93	14,24	4,25	0,00	0,00	31,03	31,03
HABITAT	26,06	28,30	24,84	21,33	31,34	4,93	9,85	0,00	27,30	27,30
PLANVITAL	25,89	27,54	32,28	27,26	31,80	9,54	0,00	0,00	27,78	27,78
PROVIDA	25,43	25,79	24,15	23,52	62,07	18,62	0,00	0,00	25,47	25,47
SANTA MARIA	24,02	26,98	25,55	24,27	20,49	3,15	4,12	0,00	25,92	25,92
SUMMA BANSANDER	24,37	28,01	31,12	28,44	25,31	8,00	0,00	0,00	27,48	27,48
TOTAL	25,41	28,29	27,04	25,81	27,38	6,14	6,98	0,00	27,46	27,46

**NUMERO Y MONTO PROMEDIO, EN U.F., DE PENSIONES PAGADAS EN EL MES
POR MODALIDAD, SEGUN SEXO DEL CAUSANTE Y TIPO DE PENSION**

(Al 31 de diciembre de 2004)

SEXO DEL CAUSANTE	TIPO DE PENSION	MODALIDAD DE PENSION									
		CUBIERTAS POR EL SEGURO (1)		RETIRO PROGRAMADO		RENTA TEMPORAL		TOTAL (2)			
		NUMERO	MONTO PROMEDIO	NUMERO	MONTO PROMEDIO	NUMERO	MONTO PROMEDIO	NUMERO	MONTO PROMEDIO		
HOMBRE	VEJEZ EDAD	0	0,00	45.552	5,49	505	26,48	46.057	5,72		
	VEJEZ ANTICIPADA	0	0,00	16.101	12,29	3.503	28,87	19.604	15,25		
	INVALIDEZ TOTAL	3.565	13,00	12.196	5,84	435	27,27	16.196	8,00		
	INVALIDEZ PARCIAL	0	0,00	2.388	5,12	99	27,75	2.487	6,02		
	VIUDEZ	9.391	5,98	36.979	4,35	15	27,38	46.385	4,69		
	ORFANDAD	1.369	1,76	24.910	1,16	16	5,96	26.295	1,19		
	MADRE DE HIJO DE FILIACION NO MATRIMONIAL	677	2,92	4.983	2,24	2	6,98	5.662	2,33		
	PADRES DEL CAUSANTE	12	3,67	7	8,47	0	0,00	19	5,44		
MUJER	VEJEZ EDAD	0	0,00	38.976	4,66	702	24,65	39.678	5,02		
	VEJEZ ANTICIPADA	0	0,00	4.001	8,17	612	24,99	4.613	10,40		
	INVALIDEZ TOTAL	1.428	9,46	4.382	5,47	184	26,48	5.994	7,07		
	INVALIDEZ PARCIAL	0	0,00	1.183	5,48	58	22,51	1.241	6,27		
	VIUDEZ	15	6,14	42	3,85	0	0,00	57	4,45		
	ORFANDAD	159	1,58	5.815	3,80	1	9,00	5.975	3,74		
	MADRE DE HIJO DE FILIACION NO MATRIMONIAL	677	2,92	4.983	2,24	2	6,98	5.662	2,33		
	PADRES DEL CAUSANTE	12	6,89	10	8,33	0	0,00	22	7,55		
TOTAL	VEJEZ EDAD	0	0,00	84.528	5,11	1.207	25,41	85.735	5,39		
	VEJEZ ANTICIPADA	0	0,00	20.102	11,47	4.115	28,29	24.217	14,33		
	INVALIDEZ TOTAL	4.993	11,99	16.578	5,75	619	27,04	22.190	7,75		
	INVALIDEZ PARCIAL	0	0,00	3.571	5,24	157	25,81	3.728	6,11		
	VIUDEZ	9.406	5,98	37.021	4,35	15	27,38	46.442	4,68		
	ORFANDAD	1.528	1,74	30.725	1,66	17	6,14	32.270	1,67		
	MADRE DE HIJO DE FILIACION NO MATRIMONIAL	677	2,92	4.983	2,24	2	6,98	5.662	2,33		
	PADRES DEL CAUSANTE	24	5,28	17	8,39	0	0,00	41	6,57		

NOTAS: (1) Corresponde a las pensiones que se están pagando de acuerdo a la modalidad "Cubiertas por el Seguro" existente antes de las modificaciones introducidas al D.L. 3.500 por la Ley N° 18.646 del 29.08.1987.

(2) Se excluyen las pensiones que corresponden a primer pago y las pensiones transitorias de invalidez.
Valor U.F. al 31.12.2004 = \$ 17.317,05.

**NUMERO TOTAL Y MONTO PROMEDIO, EN U.F., DE RENTAS VITALICIAS ACUMULADAS,
SEGUN TIPO DE RENTA VITALICIA, SEXO DEL CAUSANTE Y TIPO DE PENSION**
(Al 31 de diciembre de 2004)

SEXO DEL CAUSANTE	TIPO DE PENSION	RENTAS VITALICIAS ACUMULADAS						TOTAL	
		INMEDIATAS			DIFERIDAS			NUMERO	MONTO PROMEDIO
		NUMERO	MONTO PROMEDIO	NUMERO	MONTO PROMEDIO	NUMERO	MONTO PROMEDIO		
HOMBRE	VEJEZ EDAD	26.274	9,58	4.663	10,79	30.937	9,76		
	VEJEZ ANTICIPADA	143.205	9,61	40.939	12,57	184.144	10,26		
	INVALIDEZ TOTAL	8.595	11,39	2.540	14,86	11.135	12,18		
	INVALIDEZ PARCIAL	902	10,90	487	12,63	1.389	11,51		
	VIUDEZ	21.719	6,71	136	12,34	21.855	6,74		
	ORFANDAD	30.332	2,04	91	8,32	30.423	2,06		
	MADRE DE HIJO DE FILIACION NO MATRIMONIAL	1.629	3,55	3	4,36	1.632	3,56		
	PADRES DEL CAUSANTE	3	2,86	0	0,00	3	2,86		
	VEJEZ EDAD	16.888	9,58	4.766	10,98	21.654	9,89		
	VEJEZ ANTICIPADA	23.560	8,74	7.721	11,22	31.281	9,36		
	INVALIDEZ TOTAL	2.536	10,12	813	12,16	3.349	10,62		
	INVALIDEZ PARCIAL	429	8,79	198	10,60	627	9,36		
	VIUDEZ	21	7,00	1	4,10	22	6,87		
ORFANDAD	1.330	4,95	0	0,00	1.330	4,95			
PADRES DEL CAUSANTE	5	12,54	0	0,00	5	12,54			
MUJER	VEJEZ EDAD	43.162	9,58	9.429	10,88	52.591	9,81		
	VEJEZ ANTICIPADA	166.765	9,49	48.660	12,35	215.425	10,13		
	INVALIDEZ TOTAL	11.131	11,10	3.353	14,20	14.484	11,82		
	INVALIDEZ PARCIAL	1.331	10,22	685	12,04	2.016	10,84		
	VIUDEZ	21.740	6,71	137	12,28	21.877	6,75		
	ORFANDAD	31.662	2,17	91	8,32	31.753	2,18		
	MADRE DE HIJO DE FILIACION NO MATRIMONIAL	1.629	3,55	3	4,36	1.632	3,56		
	PADRES DEL CAUSANTE	8	8,91	0	0,00	8	8,91		
	VEJEZ EDAD	43.162	9,58	9.429	10,88	52.591	9,81		
	VEJEZ ANTICIPADA	166.765	9,49	48.660	12,35	215.425	10,13		
	INVALIDEZ TOTAL	11.131	11,10	3.353	14,20	14.484	11,82		
	INVALIDEZ PARCIAL	1.331	10,22	685	12,04	2.016	10,84		
	VIUDEZ	21.740	6,71	137	12,28	21.877	6,75		
ORFANDAD	31.662	2,17	91	8,32	31.753	2,18			
MADRE DE HIJO DE FILIACION NO MATRIMONIAL	1.629	3,55	3	4,36	1.632	3,56			
PADRES DEL CAUSANTE	8	8,91	0	0,00	8	8,91			
TOTAL									

Valor U.F. al 31.12.2004 = \$ 17.317,05.

**NUMERO Y MONTO PROMEDIO, EN U.F., DE LAS PENSIONES PAGADAS EN EL MES
POR MODALIDAD, SEGUN TIPO DE PENSION**
(Al 31 de diciembre de 2004)

TIPO DE PENSION	MODALIDAD DE PENSION										TOTAL (3)	
	CUBIERTO POR EL SEGURO (1)		RETIRO PROGRAMADO		RENTA TEMPORAL		RENTA VITALICIA (2)				NUMERO	MONTO PROMEDIO
	NUMERO	MONTO PROMEDIO	NUMERO	MONTO PROMEDIO	NUMERO	MONTO PROMEDIO	NUMERO	MONTO PROMEDIO	NUMERO	MONTO PROMEDIO	NUMERO	MONTO PROMEDIO
VEJEZ EDAD	0	0,00	84.528	5,11	1.207	25,41	48.472	10,44	134.207	7,22		
VEJEZ ANTICIPADA	0	0,00	20.102	11,47	4.115	28,29	196.984	9,95	221.201	10,43		
INVALIDEZ TOTAL	4.993	11,99	16.578	5,75	619	27,04	12.249	11,53	34.439	9,09		
INVALIDEZ PARCIAL	0	0,00	3.571	5,24	157	25,81	1.025	11,42	4.753	7,25		
VIUDEZ	9.406	5,98	37.021	4,35	15	27,38	39.103	7,38	85.545	5,92		
ORFANDAD	1.528	1,74	30.725	1,66	17	6,14	19.139	2,39	51.409	1,94		
OTRAS	701	3,00	5.000	2,26	2	6,99	3.067	3,71	8.770	2,83		
TOTAL	16.628	7,27	197.525	5,06	6.132	27,46	320.039	9,27	540.324	7,88		

NOTAS: (1) Corresponde a las pensiones que se están pagando de acuerdo a la modalidad "cubiertas por el seguro" existente antes de las modificaciones introducidas al D.L. 3.500 por la Ley N° 18.646 del 24.08.1987.
(2) Fuente: Superintendencia de Valores y Seguros.
(3) Se excluyen las pensiones que corresponden a primer pago y las pensiones transitorias de invalidez.
Valor U.F. al 31.12.2004 = \$ 17.317,05.

RENTAS VITALICIAS CONTRATADAS

(Noviembre de 2004)

	NUMERO DE POLIZAS	PRIMA UNICA PROMEDIO (U.F.)	TASA IMPLICITA PROMEDIO (1) (%)
VEJEZ EDAD	340	2.321,79	3,36
VEJEZ ANTICIPADA	1.107	2.345,19	3,42
INVALIDEZ TOTAL	107	2.246,27	3,45
INVALIDEZ PARCIAL	17	2.104,81	3,39
SOBREVIVENCIA	137	2.027,04	3,37
PROMEDIO	1.708	2.306,42	3,40

NOTA: (1) Corresponde a las tasas anuales de interés promedio implícitas en las Rentas Vitalicias contratadas durante el mes.

RENTAS VITALICIAS CONTRATADAS
(Diciembre de 2004)

	NUMERO DE POLIZAS	PRIMA UNICA PROMEDIO (U.F.)	TASA IMPLICITA PROMEDIO (1) (%)
VEJEZ EDAD	376	2.240,80	3,33
VEJEZ ANTICIPADA	1.165	2.514,28	3,42
INVALIDEZ TOTAL	142	2.499,52	3,51
INVALIDEZ PARCIAL	19	2.112,42	3,46
SOBREVIVENCIA	166	2.122,49	3,36
PROMEDIO	1.868	2.419,21	3,40

NOTA: (1) Corresponde a las tasas anuales de interés promedio implícitas en las Rentas Vitalicias contratadas durante el mes.

**DOCUMENTOS BONOS DE RECONOCIMIENTO TRANSADOS
EN EL MERCADO SECUNDARIO Y ENDOSADOS A LAS
COMPAÑIAS DE SEGUROS**
(Noviembre y diciembre de 2004)

NUMERO DE AÑOS QUE FALTAN AL VENCIMIENTO DE LOS BONOS	PERIODOS													
	NOVIEMBRE							DICIEMBRE						
	NUMERO DE BONOS TRANSAD.	MONTO PROMEDIO (U.F.)	TIR.PROM. DE LA TRANSAC.	NUM.DE BONOS ENDOSAD.	VALOR COMPRA PROMEDIO (U.F.)	TASA DE DESCUENTO PROMEDIO	NUMERO DE BONOS TRANSAD.	MONTO PROMEDIO (U.F.)	TIR.PROM. DE LA TRANSAC.	NUM.DE BONOS ENDOSAD.	VALOR COMPRA PROMEDIO (U.F.)	TASA DE DESCUENTO PROMEDIO		
0,0 – 2,0	5	1.410,20	1,87	69	1.454,67	2,28	9	1.425,03	2,77	101	1.570,81	1,88		
2,1 – 5,0	28	1.101,11	2,84	159	953,41	3,28	37	1.076,59	3,18	157	1.287,25	2,80		
5,1 – 8,0	33	907,77	3,58	197	928,59	3,99	42	1.099,08	3,73	228	1.036,85	3,70		
8,1 – 10,0	35	795,24	3,93	143	814,95	4,40	30	762,79	4,15	157	780,50	4,30		
10,1 – 12,0	26	1.005,99	4,38	121	629,13	4,64	20	909,20	4,56	127	679,69	4,57		
12,1 – 15,0	18	689,43	4,61	138	425,22	4,79	22	751,83	4,70	136	503,88	4,71		
15,1 y más	3	536,65	4,65	59	236,99	4,88	4	456,96	4,75	65	218,03	4,92		
TOTAL	148	917,89	3,75	886	790,32	4,07	164	964,98	3,89	971	915,25	3,80		

**DOCUMENTOS BONOS DE RECONOCIMIENTO ENDOSADOS
SEGUN COMPAÑIAS DE SEGUROS**
(Noviembre y diciembre de 2004)

COMPAÑIAS DE SEGUROS	PERIODOS					
	NOVIEMBRE			DICIEMBRE		
	NUMERO DE BONOS ENDOSADOS	VALOR COMPRA PROMEDIO (U.F.)	TASA DE DESCUENTO PROMEDIO	NUMERO DE BONOS ENDOSADOS	VALOR COMPRA PROMEDIO (U.F.)	TASA DE DESCUENTO PROMEDIO
BICE	24	682,46	3,55	15	542,17	4,15
CHILENA CONSOLIDADA	73	774,99	3,98	64	1.014,49	3,66
CONSORCIO NACIONAL	124	903,46	4,14	151	957,63	3,60
CONSTRUCCION	35	698,15	3,71	31	690,31	3,56
CRUZ DEL SUR	1	207,01	4,00	4	1.125,31	3,10
ING	218	801,41	4,24	296	875,64	4,12
INTERAMERICANA	10	809,25	3,31	17	686,45	4,22
INTERRENTAS	6	1.184,45	3,56	26	888,84	3,56
METLIFE	120	650,76	3,85	137	667,21	3,75
OHIO	65	384,42	4,06	36	644,68	2,99
PENTA	31	374,66	4,32	19	510,31	4,05
PRINCIPAL	126	869,66	4,38	134	1.136,63	3,79
VIDA CORP	53	1.441,89	3,63	41	1.818,52	3,29
TOTAL	886	790,32	4,07	971	915,25	3,80

La información sobre la composición detallada de la Cartera de Inversiones de los Fondos de Pensiones se encuentra disponible en el sitio web de esta Superintendencia:

www.safp.cl

**Estados Financieros
de los Fondos de Pensiones**

DEFINICIONES

A. CUADRO: "RESULTADO DE LOS FONDOS DE PENSIONES"

Ingresos Revalorización

En "Ingresos" se incluye solamente la Revalorización (desvalorización) del Patrimonio del Fondo de Pensiones.

La Revalorización del Patrimonio representa la rentabilidad nominal de las inversiones del Fondo de Pensiones acumulada en el año.

Egresos Comisiones

En "Egresos" se incluye únicamente el gasto por concepto de comisiones fijas y porcentuales devengadas por el Fondo de Pensiones a la Administradora acumulado en el año.

B. CUADRO: "VARIACION PATRIMONIAL CONSOLIDADA DE LOS FONDOS DE PENSIONES"

Aportes Adicionales

Corresponden al total de aportes adicionales pagados por las Compañías de Seguros a las Administradoras en el mes informado.

El aporte adicional corresponde al monto cancelado por la Compañía de Seguros a la Administradora resultante de las diferencias entre el capital necesario para financiar las pensiones de referencia (valor actual esperado de las pensiones que recibirá un afiliado y sus beneficiarios) y la suma del capital acumulado por el afiliado y el Bono de Reconocimiento, a la fecha en que ocurre el siniestro (fallecimiento o invalidez del afiliado ejecutoriado mediante un segundo dictamen de las Comisiones Médicas).

Cabe mencionar que, en caso de que esta diferencia sea negativa, el aporte adicional es igual a cero.

C. CUADRO: "RECAUDACION DE LOS FONDOS DE PENSIONES"

Recaudación

Corresponde a los montos percibidos por las Administradoras en cada uno de los trimestres informados, por concepto de cotizaciones obligatorias y voluntarias y depósitos convenidos, de ahorro voluntario, ahorro previsional voluntario, y aportes de indemnización destinados al Patrimonio del Fondo de Pensiones, incluyendo principalmente las cotizaciones normales, así como también las atrasadas, adelantadas y recaudadas en períodos anteriores.

D. CUADRO: "PASIVOS DE LOS FONDOS DE PENSIONES"

Pasivos

Corresponde a la suma de los rubros Pasivo Exigible y Patrimonio del Fondo de Pensiones.

Dentro del Pasivo Exigible se incluye principalmente la recaudación, la que luego de clasificarse, dependiendo si corresponde a cotizaciones y depósitos de ahorro, traspasos recibidos desde otra A.F.P., bonos de reconocimiento, aportes adicionales y otros, se traspasa a las respectivas cuentas personales del Patrimonio del Fondo.

Además, en el Pasivo Exigible se incluye, entre otros, el monto correspondiente a beneficios, en el momento en que éstos se devengan y se ponen a disposición de los afiliados para su pago y las comisiones que deben traspasarse a la Administradora y que se incluyen en el Pasivo Exigible al momento de devengarse.

En el Patrimonio del Fondo de Pensiones aparecen las cuentas de capitalización individual, de cotizaciones obligatorias y voluntarias, y depósitos convenidos, las de ahorro voluntario, ahorro de indemnización y ahorro previsional voluntario. Además, se incluyen entre otras las cotizaciones rezagadas y la recaudación que está en proceso de acreditación a las cuentas personales.

E. CUADRO: “ACTIVOS DE LOS FONDOS DE PENSIONES”

El Activo del Fondo de Pensiones está conformado por las inversiones del Fondo en instrumentos financieros autorizados por el D.L. 3.500: Cuentas Corrientes del Fondo, Valores por Depositar en Cuentas Corrientes y Activos Transitorios como anticipo de comisiones y cargos bancarios.

Los Activos del Fondo de Pensiones están conformados aproximadamente en un 99% por la Cartera del Fondo, es decir, por las inversiones en instrumentos financieros, y el porcentaje restante se distribuye entre el activo disponible y el activo transitorio.

F. CUADRO: “CARTERA DE LOS FONDOS DE PENSIONES”

Por Cartera se entiende el total de las inversiones en instrumentos financieros mantenidas por el Fondo de Pensiones, es decir, la suma de las inversiones en instrumentos financieros emitidos por instituciones estatales, instituciones financieras y empresas, nacionales y extranjeras. Además, considera los saldos mantenidos en las cuentas corrientes Banco Inversiones Nacionales y Extranjeras.

Nota: De acuerdo a lo definido, se infiere que la Cartera forma parte principal del Activo, siendo un subconjunto de éste, por cuanto no incluye Cuentas Bancos Recaudaciones, Bancos Retiros de Ahorro, Banco Pago de Beneficios y Banco Pago de Ahorro Previsional Voluntario, Valores por Depositar y Activos Transitorios.

G. DIFERENCIAS ENTRE ACTIVOS Y PATRIMONIO DE LOS FONDOS DE PENSIONES

- El Activo del Fondo de Pensiones principalmente incluye la inversión que se realiza con los fondos acumulados tanto en el patrimonio del fondo, principalmente las cuentas personales o que deban traspasarse del Fondo hacia los afiliados en forma de beneficios.
- El Patrimonio del Fondo de Pensiones incluye fundamentalmente las cuentas personales, las que se subdividen en cuentas de capitalización individual, de cotizaciones obligatorias y voluntarias y depósitos convenidos, de ahorro voluntario, ahorro previsional voluntario y aportes de indemnización, cuentas de ahorro voluntario y cuentas de ahorro de indemnización. Además, se incluyen las cotizaciones rezagadas, la recaudación que está en proceso de acreditación a las cuentas personales y, entre otras, la rentabilidad no distribuida.

**ACTIVOS DE LOS FONDOS DE PENSIONES
DIVERSIFICACION POR INSTRUMENTOS FINANCIEROS**
(Al 30 de noviembre de 2004) - (En porcentaje (1), millones de pesos y millones de dólares (2))

A.F.P.	INSTITUCIONES ESTATALES																	TOTAL ACTIVOS MONTO (3)	TOTAL ACTIVOS MONTO (4)
	BANCO CENTRAL DE CHILE							TESORERIA GENERAL							I.N.P. u otras				
	PDC	BCU PRC	PTF PCD	BCX-PCX BCD-PRD	BCP	BBC	CERO	XERO ZERO	Total	BCO	BTU	BEC	Total	BRP		Total			
FONDO A	0,01	3,34	0,00	0,13	0,13	-	0,18	0,00	3,78	-	0,46	0,01	0,47	1,72	5,97	2.898,011,07	4,923,15		
FONDO B	0,16	6,59	0,00	0,55	0,50	-	0,89	0,02	8,70	-	0,64	0,03	0,67	3,24	12,61	6.953,426,03	11.812,50		
FONDO C	0,20	8,68	0,25	1,29	0,41	-	1,56	0,26	12,45	-	0,88	0,09	0,98	4,95	18,37	17.958,426,66	30.507,82		
FONDO D	0,23	13,56	0,00	3,64	1,23	-	1,92	0,08	20,67	-	0,99	0,14	1,13	7,50	29,30	4.884,233,33	8.297,35		
FONDO E	0,33	18,79	0,03	5,85	1,00	-	3,56	0,42	29,97	-	1,96	0,08	2,04	13,61	45,62	1.029,731,67	1.749,31		
PORCENTAJE (1)	0,18	8,80	0,13	1,52	0,54	-	1,31	0,17	12,66	-	0,85	0,08	0,93	4,95	18,53	100,00	100,00		
TOTAL	61,914,33	2.968,916,55	45,305,29	511,171,99	182,322,06	-	442,467,70	56,131,66	4.268,229,58	-	285,291,05	26,709,53	312,000,58	1.669,924,80	6.250,154,96	33.723,828,76	57.290,13		
MONTO (3)	105,18	5.043,60	76,96	868,38	309,73	-	751,67	95,36	7.250,88	-	484,65	45,37	530,03	2.836,87	10.617,78				

A.F.P.	INSTITUCIONES FINANCIERAS											TOTAL ACTIVOS MONTO (3)	TOTAL ACTIVOS MONTO (4)
	DPF	LHF	BEF	BSF	ACB	OSAN	WNM	WNT	Total				
									OSAN	Total			
-FONDO A	10,04	1,70	0,08	0,06	1,30	-	1,45	-	14,63	2.898,011,07	4,923,15		
FONDO B	18,72	4,76	0,22	0,35	1,23	-	1,09	-	26,37	6.953,426,03	11.812,50		
FONDO C	20,37	7,45	0,40	1,04	1,04	-	0,77	-	31,07	17.958,426,66	30.507,82		
FONDO D	25,91	9,64	0,48	0,26	0,69	-	0,48	-	37,47	4.884,233,33	8.297,35		
FONDO E	16,54	15,29	0,62	0,57	-	-	0,80	-	33,82	1.029,731,67	1.749,31		
PORCENTAJE (1)	19,83	6,96	0,35	0,69	1,02	-	0,85	-	29,70	100,00	100,00		
TOTAL	6,686,698,24	2.346,823,98	118,826,92	231,810,43	343,938,48	-	287,226,42	-	10.015,324,47	33.723,828,76	57.290,13		
MONTO (3)	11.359,38	3.986,79	201,86	393,80	584,28	-	487,94	-	17,014,06				

NOTAS: (1) Porcentaje respecto al total de activos.
(2) Según el valor del dólar observado el último día hábil del mes.
(3) Monto total expresado en millones de pesos.
(4) Monto total expresado en millones de dólares, según el valor del dólar observado del último día hábil del mes.

**ACTIVOS DE LOS FONDOS DE PENSIONES
DIVERSIFICACION POR INSTRUMENTOS FINANCIEROS**
(Al 30 de noviembre de 2004) - (En porcentaje (1), millones de pesos y millones de dólares (2))

A.F.P.	EMPRESAS											TOTAL	TOTAL	
	ACC	ALD	CFI	FICE	CFM	OSAN	BONOS	BCA	BCS	ECS	ECO	Total	ACTIVOS	ACTIVOS
	MONTO	MONTO	MONTO	MONTO	MONTO	MONTO	MONTO	MONTO	MONTO	MONTO	MONTO	MONTO	MONTO	MONTO
FONDO A	19,98	0,31	2,03	0,00	0,00	0,00	1,58	-	0,09	0,10	0,10	24,11	2.898.011,07	4.923,15
FONDO B	18,58	0,28	2,98	0,00	0,00	0,00	3,86	-	0,33	0,19	0,19	26,23	6.953.426,03	11.812,50
FONDO C	14,38	0,25	3,07	0,00	0,00	0,00	7,22	-	0,63	0,20	0,20	25,75	17.958.426,66	30.507,82
FONDO D	9,38	0,11	1,72	-	-	0,00	7,01	-	0,86	0,36	0,36	19,43	4.884.233,33	8.297,35
FONDO E	-	-	-	-	-	-	10,78	-	1,57	0,32	0,32	12,67	1.029.731,67	1.749,31
PORCENTAJE (1)	14,56	0,24	2,67	0,00	0,00	0,00	6,12	-	0,59	0,21	0,21	24,40	100,00	100,00
TOTAL	4.911.631,53	79.455,27	900.997,50	906,20	47,59	2.064.330,83	-	197.456,44	72.259,07	8.227.084,43	33.723.828,76	57.290,13		
MONTO (5)	8.343,89	134,98	1.530,62	1,54	0,08	3.506,89	-	335,44	122,75	13.976,19				

A.F.P.	INVERSION EN EL EXTRANJERO											TOTAL	TOTAL				
	Renta Fija	Intermediación Financiera	CME	CIE	CFI	CFM	AEE	ADR	ETF	OSAE	Derivados	Total	CC2	CC3	Otros	ACTIVOS	ACTIVOS
	MONTO	MONTO	MONTO	MONTO	MONTO	MONTO	MONTO	MONTO	MONTO	MONTO	MONTO	MONTO	MONTO	MONTO	MONTO	MONTO	MONTO
FONDO A	0,18	-	53,29	0,46	0,40	-	0,81	-	-	-0,02	55,12	0,00	0,00	0,01	0,16	2.898.011,07	4.923,15
FONDO B	0,56	-	32,80	0,31	0,40	-	0,64	-	-	-0,03	34,68	0,00	0,00	0,02	0,08	6.953.426,03	11.812,50
FONDO C	2,79	-	20,83	0,35	0,48	-	0,26	-	-	0,00	24,71	0,00	0,00	0,01	0,08	17.958.426,66	30.507,82
FONDO D	4,22	-	8,68	0,32	0,20	-	0,28	-	-	0,01	13,70	0,00	0,00	0,03	0,07	4.884.233,33	8.297,35
FONDO E	7,45	-	-	-	-	-	-	-	-	-0,01	7,44	0,00	0,00	0,41	0,04	1.029.731,67	1.749,31
PORCENTAJE (1)	2,46	-	23,69	0,33	0,40	-	0,38	-	-	0,00	27,26	0,00	0,00	0,03	0,08	100,00	100,00
TOTAL	828.631,05	-	7.989.087,23	112.747,78	135.249,52	-	128.812,49	-	-	-1.660,54	9.192.867,53	848,59	9.529,55	28.019,19	33.723.828,76	57.290,13	
MONTO (6)	1.407,68	-	13.571,88	191,54	229,76	-	218,83	-	-	-2,82	15.616,86	1,44	16,19	47,60			

NOTAS: (1) Porcentaje respecto al total de activos.
(2) Según el valor del dólar observado el último día hábil del mes.
(3) Corresponde a la inversión indirecta en el extranjero efectuada por los Fondos de Pensiones a través de los fondos de inversión y fondos mutuos nacionales.
(4) Incluye Banco Rescaudaciones, Banco retirios de ahorro, Banco pago de beneficios, Banco pago de Ahorro Previsional Voluntario, Valores por depositar y en tránsito y Activos Transitorios.
(5) Monto total expresado en millones de pesos.
(6) Monto total expresado en millones de dólares, según el valor del dólar observado del último día hábil del mes.

**ACTIVOS DE LOS FONDOS DE PENSIONES TIPO A
DIVERSIFICACION POR INSTRUMENTOS FINANCIEROS**
(Al 30 de noviembre de 2004) - (En porcentaje (1), millones de pesos y millones de dólares (2))

A.F.P.	INSTITUCIONES ESTATALES																	TOTAL ACTIVOS MONTO (3)	TOTAL ACTIVOS MONTO (4)
	BANCO CENTRAL DE CHILE							TESORERIA GENERAL							I.N.P. u otras				
	PDC	BCU PRC	PTF PCD	BCX-PCX BCD-PRD	BCP	BBC	XERO ZERO	Total	BCO	BTU	BEC	Total	BRP	Total					
CUPRUM	-	4,47	0,00	0,30	0,21	-	0,01	-	5,00	-	0,17	-	0,17	1,44	6,61	693.637,57	1.178,35		
HABITAT	-	5,49	-	0,01	-	-	0,44	0,01	5,95	-	0,66	-	0,66	1,89	8,50	689.959,55	1.172,10		
PLANVITAL	-	2,11	-	-	-	-	0,08	-	2,19	-	0,04	-	0,04	1,12	3,35	93.495,15	158,83		
PROVIDA	0,03	2,05	-	-	-	-	0,11	-	2,19	-	0,39	0,03	0,42	2,59	5,19	707.029,99	1.201,10		
SANTA MARIA	-	2,11	-	0,57	-	-	0,04	-	2,71	-	0,70	-	0,70	1,28	4,69	265.152,18	450,44		
SUMMA BANSANDER	-	1,29	-	0,03	0,48	-	0,21	-	2,01	-	0,67	-	0,67	0,94	3,62	448.736,62	762,31		
PORCENTAJE (1)	0,01	3,34	0,00	0,13	0,13	-	0,18	0,00	3,78	-	0,46	0,01	0,47	1,72	5,97	100,00	100,00		
TOTAL	194,71	96.732,09	4,56	3.791,72	3.625,33	-	5.078,08	35,90	109.462,40	-	13.396,19	208,05	13.604,24	49.970,67	173.037,31	2.898.011,07	4.923,15		
MONTO (3)	0,33	164,33	0,01	6,44	6,16	-	8,63	0,06	185,95	-	22,76	0,35	23,11	84,89	293,96				
MONTO (4)																			

A.F.P.	INSTITUCIONES FINANCIERAS											TOTAL ACTIVOS MONTO (3)	TOTAL ACTIVOS MONTO (4)
	DPF	LHF	BEF	BSF	ACB	OSAN	WNM	WNT	Total				
										OSAN	WNT		
CUPRUM	8,74	1,30	0,05	0,21	1,41	-	1,52	-	13,23	693.637,57	1.178,35		
HABITAT	8,32	2,19	0,13	-	1,35	-	1,68	-	13,67	689.959,55	1.172,10		
PLANVITAL	16,91	0,62	-	0,01	1,49	-	0,92	-	19,95	93.495,15	158,83		
PROVIDA	11,55	0,33	0,12	0,03	1,09	-	1,38	-	14,50	707.029,99	1.201,10		
SANTA MARIA	12,98	2,11	0,07	-	1,45	-	1,51	-	18,10	265.152,18	450,44		
SUMMA BANSANDER	9,15	3,70	-	-	1,28	-	1,19	-	15,32	448.736,62	762,31		
PORCENTAJE (1)	10,04	1,70	0,08	0,06	1,30	-	1,45	-	14,63	100,00	100,00		
TOTAL	290.951,70	49.271,71	2.287,49	1.638,34	37.754,15	-	42.096,43	-	423.999,83	2.898.011,07	4.923,15		
MONTO (3)	494,27	83,70	3,89	2,78	64,14	-	71,51	-	720,29				
MONTO (4)													

NOTAS: (1) Porcentaje respecto al total de activos.
(2) Según el valor del dólar observado el último día hábil del mes.
(3) Monto total expresado en millones de pesos.
(4) Monto total expresado en millones de dólares, según el valor del dólar observado del último día hábil del mes.

**ACTIVOS DE LOS FONDOS DE PENSIONES TIPO A
DIVERSIFICACION POR INSTRUMENTOS FINANCIEROS**
(Al 30 de noviembre de 2004) - (En porcentaje (1), millones de pesos y millones de dólares (2))

A.F.P.	EMPRESAS											TOTAL ACTIVOS MONTO (6)	
	ACC	ALD	CFI FICE	CFM	OSAN	BONOS	BCA	BOS	BOS	BOS	BOS		Total
CUPRUM	17,60	0,29	2,74	-	-	2,83	-	0,21	-	-	23,67	693,637,57	1.178,35
HABITAT	20,84	0,34	2,19	-	-	0,23	-	0,01	0,15	-	23,76	689,959,55	1.172,10
PLANVITAL	20,33	0,13	2,04	-	-	0,14	-	0,09	-	-	22,73	93,495,15	158,83
PROVIDA	21,41	0,32	1,36	-	-	1,31	-	0,07	0,27	-	24,74	707,029,99	1.201,10
SANTA MARIA	20,00	0,12	1,84	0,04	-	1,16	-	-	-	-	23,16	265,152,18	450,44
SUMMA BANSANDER	20,01	0,46	1,89	-	-	2,71	-	0,09	-	-	25,16	448,736,62	762,31
PORCENTAJE (1)	19,98	0,31	2,03	0,00	-	1,58	-	0,09	0,10	-	24,11	100,00	100,00
TOTAL	579,101,23	9,128,60	58,932,62	100,46	-	45,871,10	-	2,479,76	2,968,20	-	698,585,91	2,898,011,07	4,923,15
MONTO (5)	983,78	15,51	100,11	0,17	-	77,93	-	4,21	5,04	-	1,186,76		

A.F.P.	INVERSION EN EL EXTRANJERO											TOTAL ACTIVOS MONTO (6)				
	Renta Fija	Intermediación Financiera	CIE	CFI (3)	CFM	AEE	ADR	ETF	OSAE	Derivados	Total		CC2	CC3	Otros (4)	TOTAL ACTIVOS MONTO (5)
CUPRUM	0,22	-	52,95	0,59	1,24	-	1,28	-	-	-	56,28	0,00	0,00	0,20	693,637,57	1.178,35
HABITAT	-	-	52,91	0,94	-	-	0,31	-	-0,10	-	54,06	0,00	0,00	0,01	689,959,55	1.172,10
PLANVITAL	0,16	-	53,07	0,17	0,19	-	0,37	-	-	-	53,97	0,01	0,00	0,00	93,495,15	158,83
PROVIDA	0,18	-	53,45	0,19	0,13	-	1,14	-	-	-	55,09	0,00	0,02	0,46	707,029,99	1.201,10
SANTA MARIA	0,35	-	52,29	0,43	0,03	-	0,96	-	-	-	54,05	0,00	0,00	0,00	265,152,18	450,44
SUMMA BANSANDER	0,29	-	54,77	0,05	0,43	-	0,35	-	-	-	55,89	0,00	0,00	0,00	448,736,62	762,31
PORCENTAJE (1)	0,18	-	53,29	0,46	0,40	-	0,81	-	-0,02	-	55,12	0,00	0,01	0,16	100,00	100,00
TOTAL	5,186,65	1,544,309,95	13,456,26	11,683,50	-	23,491,07	-	-693,18	1,597,414,26	29,28	175,63	4,768,87	2,898,011,07	4,923,15		
MONTO (5)	8,81	2,623,48	22,83	19,85	-	39,91	-	-1,18	2,713,69	0,05	0,30	8,10				

NOTAS: (1) Porcentaje respecto al total de activos.
(2) Según el valor del dólar observado el último día hábil del mes.
(3) Corresponde a la inversión indirecta en el extranjero efectuada por los Fondos de Pensiones a través de los fondos de inversión y fondos mutuos nacionales.
(4) Incluye Banco Recaudaciones, Banco retiros de ahorro, Banco pago de beneficios, Banco pago de Ahorro Previsional Voluntario, Valores por depositar y en tránsito y Activos Transitorios.
(5) Monto total expresado en millones de pesos.
(6) Monto total expresado en millones de dólares, según el valor del dólar observado del último día hábil del mes.

**ACTIVOS DE LOS FONDOS DE PENSIONES TIPO B
DIVERSIFICACION POR INSTRUMENTOS FINANCIEROS**
(Al 30 de noviembre de 2004) - (En porcentaje (1), millones de pesos y millones de dólares (2))

A.F.P.	INSTITUCIONES ESTATALES																TOTAL ACTIVOS MONTO (3)	TOTAL ACTIVOS MONTO (4)
	BANCO CENTRAL DE CHILE										TESORERIA GENERAL				I.N.P. u otras	Total		
	PDC	BCU PRC	PTF PCD	BCX-PCX BCD-PRD	BCP	BBC	CERO	XERO ZERO	Total	BCO	BTU	BEC	Total	BRP				
CUPRUM	0,01	6,36	-	0,66	0,37	-	0,29	0,07	7,75	-	0,39	-	0,39	2,81	10,95	1.058.442,03	1.798,08	
HABITAT	-	7,47	-	0,38	0,13	-	1,51	0,03	9,52	-	1,37	-	1,37	3,86	14,75	1.717.469,15	2.917,64	
PLANVITAL	-	6,83	-	0,28	0,15	-	1,09	-	8,34	-	0,08	-	0,08	2,87	11,29	240.874,23	409,20	
PROVIDA	0,48	6,72	-	0,51	1,01	-	0,76	-	9,48	-	0,25	0,09	0,34	3,32	13,14	2.236.387,69	3.799,18	
SANTA MARIA	-	7,02	0,01	0,82	-	-	0,73	-	8,57	-	0,44	-	0,44	3,25	12,27	794.456,66	1.349,62	
SUMMA BANSANDER	-	4,46	-	0,66	0,60	-	0,84	-	6,56	-	0,85	-	0,85	2,42	9,84	905.796,26	1.538,77	
PORCENTAJE (1)	0,16	6,59	0,00	0,55	0,50	-	0,89	0,02	8,70	-	0,64	0,03	0,67	3,24	12,61	100,00	100,00	
TOTAL	10.857,62	458.391,02	75,76	37.989,20	34.443,11	-	62.000,17	1.335,71	605.092,59	-	44.759,38	1.918,98	46.678,36	225.028,84	876.799,79	6.953.426,03	11.812,50	
MONTO (3)	18,44	778,72	0,13	64,54	58,51	-	105,33	2,27	1.027,93	-	76,04	3,26	79,30	382,28	1.489,51			
MONTO (4)																		

A.F.P.	INSTITUCIONES FINANCIERAS										TOTAL ACTIVOS MONTO (3)	TOTAL ACTIVOS MONTO (4)
	DPF	LHF	BEF	BSF	ACB	OSAN	WNM	WNT	Total			
									OSAN	Total		
CUPRUM	18,27	4,95	0,25	1,85	1,31	-	1,20	-	-	27,83	1.058.442,03	1.798,08
HABITAT	17,33	4,50	0,20	0,02	1,33	-	1,48	-	-	24,85	1.717.469,15	2.917,64
PLANVITAL	20,91	3,97	0,14	0,12	1,39	-	0,61	-	-	27,14	240.874,23	409,20
PROVIDA	21,02	3,44	0,19	0,11	1,13	-	0,95	-	-	26,84	2.236.387,69	3.799,18
SANTA MARIA	18,20	5,05	0,55	0,19	1,25	-	0,92	-	-	26,17	794.456,66	1.349,62
SUMMA BANSANDER	16,11	8,21	0,03	0,07	1,12	-	0,83	-	-	26,38	905.796,26	1.538,77
PORCENTAJE (1)	18,72	4,76	0,22	0,35	1,23	-	1,09	-	-	26,37	100,00	100,00
TOTAL	1.301.970,58	330.693,86	15.537,41	24.593,72	85.412,25	-	75.696,96	-	-	1.833.904,78	6.953.426,03	11.812,50
MONTO (3)	2.211,79	561,78	26,39	41,78	145,10	-	128,59	-	-	3.115,44		
MONTO (4)												

NOTAS:
(1) Porcentaje respecto al total de activos.
(2) Según el valor del dólar observado el último día hábil del mes.
(3) Monto total expresado en millones de pesos.
(4) Monto total expresado en millones de dólares, según el valor del dólar observado del último día hábil del mes.

**ACTIVOS DE LOS FONDOS DE PENSIONES TIPO B
DIVERSIFICACION POR INSTRUMENTOS FINANCIEROS**
(Al 30 de noviembre de 2004) - (En porcentaje (1), millones de pesos y millones de dólares (2))

A.F.P.	EMPRESAS											TOTAL ACTIVOS MONTO (6)
	ACC	ALD	CFI FICE	CFM	OSAN	BONOS	BCA	BCS	ECS	ECO	Total	
CUPRUM	15,66	0,21	3,83	-	-	4,97	-	0,71	0,19	25,57	1,058,442,03	1,798,08
HABITAT	19,76	0,35	1,96	-	0,00	2,66	-	0,12	0,19	25,05	1,717,469,15	2,917,64
PLANVITAL	19,32	0,17	3,69	-	0,00	3,61	-	0,39	-	27,18	240,874,23	409,20
PROVIDA	19,17	0,34	2,46	-	0,00	3,44	-	0,37	0,36	26,15	2,236,387,69	3,799,18
SANTA MARIA	18,63	0,08	4,06	-	-	4,23	-	0,19	-	27,19	794,456,66	1,349,62
SUMMA BANSANDER	18,04	0,27	4,06	0,03	0,00	5,65	-	0,32	-	28,38	905,796,26	1,538,77
PORCENTAJE (1)	18,58	0,28	2,98	0,00	0,00	3,86	-	0,33	0,19	26,23	100,00	100,00
TOTAL	1,292,021,84	19,352,16	207,284,22	302,24	13,86	268,693,07	-	23,285,32	13,246,47	1,824,199,19	6,953,426,03	11,812,50
MONTO (5)	2,194,89	32,88	352,13	0,51	0,02	456,46	-	39,56	22,50	3,098,95		

A.F.P.	INVERSION EN EL EXTRANJERO											TOTAL ACTIVOS MONTO (6)					
	Renta Fija	Intermediación Financiera	CME	CIE	CFI (3)	CFM (3)	AEE	ADR	ETF	OSAE	Derivados		Total	CC2	CC3	Otros (4)	TOTAL ACTIVOS MONTO (5)
CUPRUM	0,87	-	33,26	0,54	0,69	-	0,12	-	-	-	-	35,48	0,00	0,00	0,17	1,058,442,03	1,798,08
HABITAT	0,83	-	32,09	0,31	-	-	2,14	-	-	-0,10	-	35,27	0,00	0,01	0,07	1,717,469,15	2,917,64
PLANVITAL	0,97	-	32,34	0,34	0,34	-	0,32	-	-	-	-	34,31	0,01	0,00	0,06	240,874,23	409,20
PROVIDA	0,13	-	32,75	0,25	0,48	-	0,13	-	-	-	-	33,74	0,00	0,02	0,11	2,236,387,69	3,799,18
SANTA MARIA	1,30	-	31,82	0,49	0,50	-	0,15	-	-	-	-	34,26	0,00	0,10	0,01	794,456,66	1,349,62
SUMMA BANSANDER	0,01	-	34,69	-	0,53	-	0,16	-	-	-	-	35,40	0,00	0,00	0,00	905,796,26	1,538,77
PORCENTAJE (1)	0,56	-	32,80	0,31	0,40	-	0,64	-	-	-0,03	-	34,68	0,00	0,02	0,08	100,00	100,00
TOTAL	39,162,54	-	2,280,610,52	21,315,99	27,789,95	-	44,345,43	-	-	-1,802,81	-	2,411,421,62	40,46	1,454,97	5,605,23	6,953,426,03	11,812,50
MONTO (5)	66,53	-	3,874,31	36,21	47,21	-	75,33	-	-	-3,06	-	4,096,53	0,07	2,47	9,52		

NOTAS: (1) Porcentaje respecto al total de activos.
(2) Según el valor del dólar observado el último día hábil del mes.
(3) Corresponde a la inversión indirecta en el extranjero efectuada por los Fondos de Pensiones a través de los fondos de inversión y fondos mutuos nacionales.
(4) Incluye Banco Recaudaciones, Banco retiros de ahorro, Banco pago de beneficios, Banco pago de Ahorro Previsional Voluntario, Valores por depositar y en tránsito y Activos Transitorios.
(5) Monto total expresado en millones de pesos.
(6) Monto total expresado en millones de dólares, según el valor del dólar observado del último día hábil del mes.

**ACTIVOS DE LOS FONDOS DE PENSIONES TIPO C
DIVERSIFICACION POR INSTRUMENTOS FINANCIEROS**
(Al 30 de noviembre de 2004) - (En porcentaje (1), millones de pesos y millones de dólares (2))

A.F.P.	INSTITUCIONES ESTATALES																TOTAL ACTIVOS MONTO (3)	TOTAL ACTIVOS MONTO (4)
	BANCO CENTRAL DE CHILE								TESORERIA GENERAL				I.N.P. u otras					
	PDC	BCU PRC	PTF PCD	BCX-PCX BCD-PRD	BCP	BBC	CERO	XERO ZERO	Total	BCO	BTU	BEC	Total	BRP	Total			
CUPRUM	0,01	6,16	0,33	0,63	0,33	-	0,23	1,48	9,17	-	0,45	-	0,45	5,11	14,73	2.737.395,22	4.650,29	
HABITAT	-	10,63	-	1,03	0,16	-	2,71	0,13	14,65	-	1,75	-	1,75	6,67	23,08	4.304.510,22	7.312,51	
PLANVITAL	-	10,08	0,05	0,24	0,10	-	0,85	-	11,32	-	0,04	-	0,04	5,32	16,68	770.284,41	1.308,56	
PROVIDA	0,61	8,53	0,59	1,54	0,73	-	1,18	-	13,19	-	0,37	0,21	0,59	3,79	17,57	5.849.182,33	9.936,60	
SANTA MARIA	-	10,95	0,04	1,60	-	-	1,24	-	13,82	-	0,89	-	0,89	5,01	19,72	2.290.740,12	3.891,51	
SUMMA BANSANDER	0,00	5,20	-	2,04	0,72	-	0,89	0,03	8,89	-	1,41	0,23	1,65	4,16	14,70	2.006.314,37	3.408,33	
PORCENTAJE (1)	0,20	8,68	0,25	1,29	0,41	-	1,36	0,26	12,45	-	0,88	0,09	0,98	4,95	18,37	100,00	100,00	
TOTAL	36.144,26	1.557.962,91	44.757,02	231.473,49	73.913,07	-	244.743,57	46.656,55	2.235.650,86	-	158.544,88	17.016,82	175.561,70	888.220,30	3.299.432,86	17.958.426,66	30.507,82	
MONTO (3)	61,40	2.646,67	76,03	393,23	125,56	-	415,77	79,26	3.797,93	-	269,34	28,91	298,24	1.508,91	5.605,08			
MONTO (4)																		

A.F.P.	INSTITUCIONES FINANCIERAS												TOTAL ACTIVOS MONTO (3)	TOTAL ACTIVOS MONTO (4)
	OSAN						WNT			Total				
	DPF	LHF	BEF	BSF	ACB	OSAN	WNM	WNT	Total					
CUPRUM	21,26	7,12	0,24	2,37	1,20	-	0,99	-	-	-	-	33,18	2.737.395,22	4.650,29
HABITAT	19,87	7,86	0,34	0,04	1,03	-	0,91	-	-	-	-	30,05	4.304.510,22	7.312,51
PLANVITAL	19,99	7,41	0,39	0,51	1,37	-	0,36	-	-	-	-	30,03	770.284,41	1.308,56
PROVIDA	22,13	5,61	0,43	1,60	0,89	-	0,72	-	-	-	-	31,38	5.849.182,33	9.936,60
SANTA MARIA	16,93	8,47	0,76	0,35	1,19	-	0,61	-	-	-	-	28,30	2.290.740,12	3.891,51
SUMMA BANSANDER	19,16	11,27	0,23	0,74	0,99	-	0,63	-	-	-	-	33,02	2.006.314,37	3.408,33
PORCENTAJE (1)	20,37	7,45	0,40	1,04	1,04	-	0,77	-	-	-	-	31,07	100,00	100,00
TOTAL	3.658.006,68	1.338.465,83	71.001,72	187.004,64	187.131,38	-	137.623,69	-	-	-	-	5.579.233,94	17.958.426,66	30.507,82
MONTO (3)	6,214,23	2.273,79	120,62	317,68	317,90	-	233,80	-	-	-	-	9.478,02		
MONTO (4)														

NOTAS: (1) Porcentaje respecto al total de activos.
(2) Según el valor del dólar observado el último día hábil del mes.
(3) Monto total expresado en millones de pesos.
(4) Monto total expresado en millones de dólares, según el valor del dólar observado del último día hábil del mes.

**ACTIVOS DE LOS FONDOS DE PENSIONES TIPO C
DIVERSIFICACION POR INSTRUMENTOS FINANCIEROS**
(Al 30 de noviembre de 2004) - (En porcentaje (1), millones de pesos y millones de dólares (2))

A.F.P.	EMPRESAS											TOTAL ACTIVOS MONTO (6)
	ACC	ALD	CFI FICE	CFM	OSAN	BONOS	BCA	BCS	ECS	ECO	Total	
CUPRUM	12,99	0,15	2,58	0,02	-	9,15	-	0,97	0,28	26,14	2,737,395,22	4,650,29
HABITAT	14,99	0,33	1,54	-	0,00	4,96	-	0,24	0,38	22,45	4,304,510,22	7,312,51
PLANVITAL	14,10	0,16	5,71	-	0,00	7,12	-	1,41	-	28,52	770,284,41	1,308,56
PROVIDA	14,66	0,33	3,38	-	0,00	7,24	-	0,80	0,19	26,61	5,849,182,33	9,936,60
SANTA MARIA	14,70	0,07	4,24	-	-	7,30	-	0,43	-	26,74	2,290,740,12	3,891,51
SUMMA BANSANDER	13,87	0,26	3,73	-	-	9,31	-	0,44	-	27,60	2,006,314,37	3,408,33
PORCENTAJE (1)	14,38	0,25	3,07	0,00	0,00	7,22	-	0,63	0,20	25,75	100,00	100,00
TOTAL	2,582,333,57	45,707,56	550,854,95	503,50	25,47	1,296,347,87	-	113,617,40	35,329,71	4,624,720,03	17,958,426,66	30,507,82
MONTO (5)	4,386,87	77,65	935,79	0,86	0,04	2,202,24	-	193,01	60,02	7,856,49		

A.F.P.	INVERSION EN EL EXTRANJERO											TOTAL ACTIVOS MONTO (6)				
	Renta Fija	Intermediación Financiera	CME	CIE	CFI (3)	CFM (3)	AEE	ADR	ETF	OSAE	Derivados		Total	CC2	CC3	Otros (4)
CUPRUM	2,40	-	22,24	0,23	1,01	-	-	-	-	-	-	25,87	0,02	0,00	0,05	2,737,395,22
HABITAT	1,82	-	21,50	0,50	-	-	0,43	-	-	0,01	-	24,25	0,00	0,00	0,17	4,304,510,22
PLANVITAL	3,30	-	20,48	0,24	0,37	-	0,21	-	-	-	-	24,60	0,00	0,00	0,17	770,284,41
PROVIDA	2,75	-	20,52	0,21	0,52	-	0,38	-	-	-	-	24,38	0,00	0,03	0,02	5,849,182,33
SANTA MARIA	4,60	-	19,05	0,75	0,58	-	0,13	-	-	-	-	25,11	0,00	0,00	0,13	2,290,740,12
SUMMA BANSANDER	3,29	-	20,52	0,17	0,58	-	0,11	-	-	-	-	24,67	0,00	0,00	0,02	2,006,314,37
PORCENTAJE (1)	2,79	-	20,83	0,35	0,48	-	0,26	-	-	0,00	-	24,71	0,00	0,01	0,08	100,00
TOTAL	501,670,18	-	3,740,122,26	62,489,24	86,069,99	-	47,339,93	-	-	451,08	-	4,438,142,69	697,31	2,172,34	14,027,49	17,958,426,66
MONTO (5)	852,24	-	6,353,73	106,16	146,22	-	80,42	-	-	0,77	-	7,539,53	1,18	3,69	23,83	30,507,82

NOTAS: (1) Porcentaje respecto al total de activos.
(2) Según el valor del dólar observado el último día hábil del mes.
(3) Corresponde a la inversión indirecta en el extranjero efectuada por los Fondos de Pensiones a través de los fondos de inversión y fondos mutuos nacionales.
(4) Incluye Banco Recaudaciones, Banco retiros de ahorro, Banco pago de beneficios, Banco pago de Ahorro Previsional Voluntario, Valores por depositar y en tránsito y Activos Transitorios.
(5) Monto total expresado en millones de pesos.
(6) Monto total expresado en millones de dólares, según el valor del dólar observado del último día hábil del mes.

**ACTIVOS DE LOS FONDOS DE PENSIONES TIPO D
DIVERSIFICACION POR INSTRUMENTOS FINANCIEROS**
(Al 30 de noviembre de 2004) - (En porcentaje (1), millones de pesos y millones de dólares (2))

A.F.P.	INSTITUCIONES ESTATALES																	TOTAL ACTIVOS MONTO (3)	TOTAL ACTIVOS MONTO (4)
	BANCO CENTRAL DE CHILE										TESORERIA GENERAL					I.N.P. u otras			
	PDC	BCU PRC	PTF PCD	BCX-PCX BCD-PRD	BCP	BBC	CERO	XERO ZERO	Total	BCO	BTU	BEC	Total	BRP	Total				
CUPRUM	-	15,65	0,01	6,34	1,29	-	0,66	0,20	24,14	-	0,30	-	0,30	10,33	34,77	891.474,84	1.514,44		
HABITAT	-	13,38	-	5,06	0,86	-	2,69	0,17	22,15	-	1,95	-	1,95	7,73	31,84	1.045.921,39	1.776,81		
PLANVITAL	-	16,02	0,00	0,89	0,03	-	1,43	-	18,37	-	0,07	-	0,07	7,95	26,39	256.508,21	435,76		
PROVIDA	0,73	11,94	-	2,36	2,34	-	2,45	-	19,82	-	1,00	0,40	1,40	6,30	27,52	1.555.179,67	2.641,94		
SANTA MARIA	-	14,44	0,02	2,29	-	-	1,40	-	18,15	-	0,56	-	0,56	6,75	25,46	690.446,13	1.172,93		
SUMMA BANSANDER	0,00	12,69	-	3,05	0,71	-	1,92	0,05	18,43	-	1,28	0,11	1,39	6,42	26,24	444.703,07	755,46		
PORCENTAJE (1)	0,23	13,56	0,00	3,64	1,23	-	1,92	0,08	20,67	-	0,99	0,14	1,13	7,50	29,30	100,00	100,00		
TOTAL	11.323,44	662.354,64	177,61	177.725,15	60.052,36	-	94.011,62	3.772,25	1.009.417,08	-	48.366,25	6.765,00	55.131,25	366.560,13	1.431.108,46	4.884.233,33	8.297,35		
MONTO (3)	19,24	1.125,21	0,30	301,92	102,02	-	159,71	6,41	1.714,80	-	82,16	11,49	93,66	622,71	2.431,17				

A.F.P.	INSTITUCIONES FINANCIERAS											TOTAL ACTIVOS MONTO (3)	TOTAL ACTIVOS MONTO (4)
	DPF	LHF	BEF	BSF	ACB	OSAN	WNM	WNT	Total	I.N.P. u otras			
										WNT	Total		
CUPRUM	22,65	7,50	0,12	0,39	0,90	-	0,79	-	32,35	-	32,35	891.474,84	1.514,44
HABITAT	24,62	10,95	0,49	0,06	0,67	-	0,76	-	37,55	-	37,55	1.045.921,39	1.776,81
PLANVITAL	25,92	8,83	0,45	0,35	0,96	-	0,18	-	36,69	-	36,69	256.508,21	435,76
PROVIDA	30,36	8,50	0,50	0,14	0,49	-	0,26	-	40,25	-	40,25	1.555.179,67	2.641,94
SANTA MARIA	23,77	11,70	1,22	0,34	0,78	-	0,34	-	38,15	-	38,15	690.446,13	1.172,93
SUMMA BANSANDER	23,23	12,12	0,04	0,72	0,70	-	0,37	-	37,18	-	37,18	444.703,07	755,46
PORCENTAJE (1)	25,91	9,64	0,48	0,26	0,69	-	0,48	-	37,47	-	37,47	100,00	100,00
TOTAL	1.265.464,10	470.945,35	23.621,10	12.670,98	33.640,70	-	23.587,24	-	1.829.929,48	-	1.829.929,48	4.884.233,33	8.297,35
MONTO (3)	2.149,77	800,04	40,13	21,53	57,15	-	40,07	-	3.108,69	-	3.108,69		

NOTAS: (1) Porcentaje respecto al total de activos.
(2) Según el valor del dólar observado el último día hábil del mes.
(3) Monto total expresado en millones de pesos.
(4) Monto total expresado en millones de dólares, según el valor del dólar observado del último día hábil del mes.

**ACTIVOS DE LOS FONDOS DE PENSIONES TIPO D
DIVERSIFICACION POR INSTRUMENTOS FINANCIEROS**
(Al 30 de noviembre de 2004) - (En porcentaje (1), millones de pesos y millones de dólares (2))

A.F.P.	EMPRESAS											TOTAL ACTIVOS MONTO (5)	TOTAL ACTIVOS MONTO (6)
	ACC	ALD	CFI FICE	CFM	OSAN	BONOS	BCA	BCS	ECS	ECO	Total		
CUPRUM	9,81	0,14	0,37	-	-	4,77	-	2,12	0,77	17,98	891,474,84	1,514,44	
HABITAT	9,36	0,24	0,37	-	0,00	6,08	-	0,33	0,33	16,71	1,045,921,39	1,776,81	
PLANVITAL	9,46	0,12	2,34	-	0,00	8,60	-	0,94	-	21,45	256,508,21	435,76	
PROVIDA	9,35	0,07	3,07	-	0,00	6,30	-	0,71	0,39	19,88	1,555,179,67	2,641,94	
SANTA MARIA	9,43	0,02	1,79	-	-	9,86	-	0,42	-	21,51	690,446,13	1,172,93	
SUMMA BANSANDER	8,56	0,00	2,41	-	-	10,84	-	0,72	0,25	22,78	444,703,07	755,46	
PORCENTAJE (1)	9,38	0,11	1,72	-	0,00	7,01	-	0,86	0,36	19,43	100,00	100,00	
TOTAL	458,174,89	5,266,95	83,923,71	-	4,32	342,367,81	-	41,897,89	17,466,16	949,103,73	4,884,233,33	8,297,35	
MONTO (5)	778,35	8,95	142,57	-	0,01	581,62	-	71,18	29,67	1,612,34			

A.F.P.	INVERSION EN EL EXTRANJERO											TOTAL ACTIVOS MONTO (5)	TOTAL ACTIVOS MONTO (6)				
	Renta Fija	Intermediación Financiera	CME	CIE	CFI (3)	CFM (3)	AEE	ADR	ETF	OSAE	Derivados			Total	CC2	CC3	Otros (4)
CUPRUM	4,90	-	8,33	0,69	0,21	-	0,72	-	-	-	-	14,85	0,00	0,00	0,05	891,474,84	1,514,44
HABITAT	2,97	-	10,20	0,19	-	-	0,30	-	-	0,05	-	13,71	0,00	0,00	0,19	1,045,921,39	1,776,81
PLANVITAL	5,80	-	8,90	0,20	0,16	-	0,22	-	-	-	-	15,27	0,01	0,00	0,19	256,508,21	435,76
PROVIDA	3,65	-	7,87	0,20	0,33	-	0,22	-	-	-	-	12,27	0,00	0,09	0,00	1,555,179,67	2,641,94
SANTA MARIA	5,56	-	8,51	0,43	0,32	-	-	-	-	-	-	14,82	0,00	0,00	0,05	690,446,13	1,172,93
SUMMA BANSANDER	4,76	-	8,81	0,18	0,00	-	0,03	-	-	-	-	13,77	0,00	0,03	0,00	444,703,07	755,46
PORCENTAJE (1)	4,22	-	8,68	0,32	0,20	-	0,28	-	-	0,01	-	13,70	0,00	0,03	0,07	100,00	100,00
TOTAL	205,886,25	-	424,044,50	15,506,29	9,706,08	-	###	-	-	529,43	-	669,308,62	45,07	1,487,07	3,250,90	4,884,233,33	8,297,35
MONTO (5)	349,76	-	720,37	26,34	16,49	-	23,16	-	-	0,90	-	1,137,02	0,08	2,53	5,52		

NOTAS: (1) Porcentaje respecto al total de activos.
(2) Según el valor del dólar observado el último día hábil del mes.
(3) Corresponde a la inversión indirecta en el extranjero efectuada por los Fondos de Pensiones a través de los fondos de inversión y fondos mutuos nacionales.
(4) Incluye Banco Recaudaciones, Banco retiros de ahorro, Banco pago de beneficios, Banco pago de Ahorro Previsional Voluntario, Valores por depositar y en tránsito y Activos Transitorios.
(5) Monto total expresado en millones de pesos.
(6) Monto total expresado en millones de dólares, según el valor del dólar observado del último día hábil del mes.

**ACTIVOS DE LOS FONDOS DE PENSIONES TIPO E
DIVERSIFICACION POR INSTRUMENTOS FINANCIEROS**
(Al 30 de noviembre de 2004) - (En porcentaje (1), millones de pesos y millones de dólares (2))

A.F.P.	INSTITUCIONES ESTATALES																	TOTAL ACTIVOS MONTO (3)	TOTAL ACTIVOS MONTO (4)
	BANCO CENTRAL DE CHILE							TESORERIA GENERAL					I.N.P. u otras						
	PDC	BCU PRC	PTF PCD	BCX-PCX BCD-PRD	BCP	BBC	CERO	XERO ZERO	Total	BCO	BTU	BEC	Total	BRP	Total				
CUPRUM	-	24,61	0,12	10,03	2,84	-	1,65	1,26	40,51	-	0,79	-	16,48	57,78	234.706,70	398,72			
HABITAT	-	16,02	-	4,90	-	-	5,67	0,48	27,06	-	2,40	-	13,91	43,36	285.861,68	485,62			
PLANVITAL	-	23,28	-	1,27	-	-	1,75	-	26,29	-	0,29	-	13,42	40,00	38.323,22	65,10			
PROVIDA	1,21	15,52	-	5,38	0,88	-	4,41	-	27,39	-	2,60	0,17	11,69	41,85	280.928,20	477,24			
SANTA MARIA	-	23,93	-	3,43	-	-	0,79	-	28,15	-	2,16	-	13,26	43,58	102.643,60	174,37			
SUMMA BANSANDER	-	14,71	-	4,05	1,31	-	3,11	-	23,18	-	2,15	0,38	11,61	37,32	87.268,28	148,25			
PORCENTAJE (1)	0,33	18,79	0,03	5,85	1,00	-	3,56	0,42	29,97	-	1,96	0,08	13,61	45,62	100,00	100,00			
TOTAL	3.394,30	193.475,89	290,34	60.192,43	10.288,19	-	36.654,26	4.331,25	308.606,65	-	20.224,35	800,68	21.025,03	140.144,86	469.776,55	1.029.731,67			
MONTO (3)	5,77	328,68	0,49	102,26	17,48	-	62,23	7,36	524,26	-	34,36	1,36	35,72	238,08	798,06	1.749,31			
MONTO (4)																			

A.F.P.	INSTITUCIONES FINANCIERAS										TOTAL ACTIVOS MONTO (3)	TOTAL ACTIVOS MONTO (4)
	OSAN					WNT						
	DPF	LHF	BEF	BSF	ACB	WNM	WNT	Total				
CUPRUM	7,30	12,36	0,32	1,75	-	2,18	-	2,18	-	-	2,18	398,72
HABITAT	17,10	17,54	0,85	0,10	-	0,52	-	0,52	-	-	0,52	485,62
PLANVITAL	19,45	11,63	0,93	0,49	-	0,12	-	0,12	-	-	0,12	65,10
PROVIDA	23,20	14,70	0,55	0,10	-	0,33	-	0,33	-	-	0,33	477,24
SANTA MARIA	16,85	15,98	1,28	0,25	-	0,28	-	0,28	-	-	0,28	174,37
SUMMA BANSANDER	16,49	18,50	-	0,88	-	0,38	-	0,38	-	-	0,38	148,25
PORCENTAJE (1)	16,54	15,29	0,62	0,57	-	0,80	-	0,80	-	-	0,80	100,00
TOTAL	170.305,18	157.447,23	6.379,20	5.902,75	-	8.222,10	-	8.222,10	-	-	8.222,10	1.029.731,67
MONTO (3)	289,31	267,47	10,84	10,03	-	13,97	-	13,97	-	-	13,97	1.749,31
MONTO (4)												

NOTAS: (1) Porcentaje respecto al total de activos.
(2) Según el valor del dólar observado el último día hábil del mes.
(3) Monto total expresado en millones de pesos.
(4) Monto total expresado en millones de dólares, según el valor del dólar observado del último día hábil del mes.

**ACTIVOS DE LOS FONDOS DE PENSIONES TIPO E
DIVERSIFICACION POR INSTRUMENTOS FINANCIEROS**
(Al 30 de noviembre de 2004) - (En porcentaje (1), millones de pesos y millones de dólares (2))

A.F.P.	EMPRESAS											TOTAL ACTIVOS MONTO (5)	TOTAL ACTIVOS MONTO (6)		
	ACC	ALD	CFI FICE	CFM	OSAN	ADR	ETIF	BONOS	BCA	BCS	ECS			ECO	Total
CUPRUM	-	-	-	-	-	-	8.49	-	2.57	-	-	-	11.07	234,706.70	398.72
HABITAT	-	-	-	-	-	-	11.40	-	0.58	0.60	-	-	12.58	285,861.68	485.62
PLANVITAL	-	-	-	-	-	-	12.01	-	5.84	-	-	-	17.86	38,323.22	65.10
PROVIDA	-	-	-	-	-	-	9.30	-	1.56	0.36	-	-	11.23	280,928.20	477.24
SANTA MARIA	-	-	-	-	-	-	13.16	-	0.49	-	-	-	13.64	102,643.60	174.37
SUMMA BANSANDER	-	-	-	-	-	-	16.40	-	1.54	0.58	-	-	18.52	87,268.28	148.25
PORCENTAJE (1)	-	-	-	-	-	-	10.78	-	1.57	0.32	-	-	12.67	100.00	100.00
TOTAL	-	-	-	-	-	-	111,050.98	-	16,176.07	3,248.53	-	-	130,475.58	1,029,731.67	1,749.31
MONTO (5)	-	-	-	-	-	-	188.65	-	27.48	5.52	-	-	221.65	-	-
MONTO (6)	-	-	-	-	-	-	-	-	-	-	-	-	-	-	-

A.F.P.	INVERSION EN EL EXTRANJERO											TOTAL ACTIVOS MONTO (5)	TOTAL ACTIVOS MONTO (6)				
	Renta Fija	Intermediación Financiera	CME	CIE	CFI (3)	CFM (3)	AEE	ADR	ETIF	OSAE	Derivados			Total	CC2	CC3	Otros (4)
CUPRUM	7.19	-	-	-	-	-	-	-	-	-	-	7.19	0.00	0.00	0.05	234,706.70	398.72
HABITAT	7.12	-	-	-	-	-	-	-	-	-0.05	-	7.07	0.00	0.84	0.03	285,861.68	485.62
PLANVITAL	9.09	-	-	-	-	-	-	-	-	-	-	9.09	0.01	0.00	0.41	38,323.22	65.10
PROVIDA	7.39	-	-	-	-	-	-	-	-	-	-	7.39	0.01	0.64	-	280,928.20	477.24
SANTA MARIA	8.15	-	-	-	-	-	-	-	-	-	-	8.15	0.00	0.00	0.00	102,643.60	174.37
SUMMA BANSANDER	7.88	-	-	-	-	-	-	-	-	-	-	7.88	0.00	0.02	0.00	87,268.28	148.25
PORCENTAJE (1)	7.45	-	-	-	-	-	-	-	-	-0.01	-	7.44	0.00	0.41	0.04	100.00	100.00
TOTAL	76,725.43	-	-	-	-	-	-	-	-	-145.06	-	76,580.36	36.47	4,239.54	366.70	1,029,731.67	1,749.31
MONTO (5)	130.34	-	-	-	-	-	-	-	-	-0.25	-	130.09	0.06	7.20	0.62	-	-
MONTO (6)	-	-	-	-	-	-	-	-	-	-	-	-	-	-	-	-	-

NOTAS: (1) Porcentaje respecto al total de activos.
(2) Según el valor del dólar observado el último día hábil del mes.
(3) Corresponde a la inversión indirecta en el extranjero efectuada por los Fondos de Pensiones a través de los fondos de inversión y fondos mutuos nacionales.
(4) Incluye Banco Recaudaciones, Banco retiros de ahorro, Banco pago de beneficios, Banco Previsional Voluntario, Valores por depositar y en tránsito y Activos Transitorios.
(5) Monto total expresado en millones de pesos.
(6) Monto total expresado en millones de dólares, según el valor del dólar observado del último día hábil del mes.

**ACTIVOS DE LOS FONDOS DE PENSIONES
DIVERSIFICACION POR INSTRUMENTOS FINANCIEROS**

(Al 31 de diciembre de 2004) - (En porcentaje (1), millones de pesos y millones de dólares (2))

A.F.P.	INSTITUCIONES ESTATALES																	TOTAL ACTIVOS MONTO (3)	TOTAL ACTIVOS MONTO (4)
	BANCO CENTRAL DE CHILE							TESORERIA GENERAL					I.N.P. u otras						
	PDC	BCU PRC	PTF PCD	BCX-PCX BCD-PRD	BBC	BBC	BBC	CERO	XERO ZERO	Total	BCO	BTU	BEC	Total	BRP	Total			
FONDO A	-	3,56	0,00	0,05	0,01	-	0,18	0,00	0,00	3,80	-	0,61	0,01	0,62	1,65	6,07	3.040.650,84	5.455,06	
FONDO B	0,03	6,68	0,00	0,43	0,38	-	0,84	0,02	0,02	8,38	-	0,83	0,03	0,86	3,16	12,41	7.049.192,51	12.646,56	
FONDO C	0,10	9,12	0,25	1,15	0,33	-	1,36	0,25	0,25	12,55	-	1,16	0,09	1,25	4,91	18,71	17.951.188,73	32.205,22	
FONDO D	0,20	14,11	0,00	3,71	0,92	-	1,83	0,04	0,04	20,81	-	1,31	0,13	1,44	7,61	29,86	4.843.405,25	8.689,28	
FONDO E	0,19	19,77	0,03	4,12	0,14	-	3,49	0,58	0,58	28,31	-	2,91	0,08	2,99	14,68	45,98	1.004.647,36	1.802,38	
PORCENTAJE (1)	0,09	9,14	0,13	1,36	0,39	-	1,28	0,16	0,16	12,55	-	1,11	0,08	1,19	4,93	18,67	100,00	100,00	
TOTAL																			
MONTO (3)	31.673,80	3.097.754,19	45.493,16	459.219,72	132.513,80	-	432.172,32	53.366,03	4.252.193,02	-	377.680,79	25.582,64	403.263,43	1.670.532,00	6.325.988,45	33.889.084,69			
MONTO (4)	56,82	5.557,51	81,62	823,86	237,74	-	775,34	95,74	7.628,62	-	677,58	45,90	723,47	2.997,01	11.349,10	60.798,50			

A.F.P.	INSTITUCIONES FINANCIERAS											TOTAL ACTIVOS MONTO (3)	TOTAL ACTIVOS MONTO (4)	
	OSAN					WNT			Total					
	DPF	LHF	BEF	BSF	ACB	WNM	WNT	Total	OSAN	WNT	Total			
FONDO A	8,69	1,76	0,08	0,06	1,28	2,64	-	-	-	-	-	14,50	3.040.650,84	5.455,06
FONDO B	18,08	4,71	0,21	0,36	1,23	1,81	-	-	-	-	-	26,38	7.049.192,51	12.646,56
FONDO C	20,16	7,32	0,34	1,03	1,06	1,20	-	-	-	-	-	31,12	17.951.188,73	32.205,22
FONDO D	25,68	9,24	0,43	0,27	0,71	0,77	-	-	-	-	-	37,10	4.843.405,25	8.689,28
FONDO E	15,84	14,23	0,57	0,62	-	1,10	-	-	-	-	-	32,35	1.004.647,36	1.802,38
PORCENTAJE (1)	19,36	6,76	0,31	0,68	1,04	1,39	-	-	-	-	-	29,53	100,00	100,00
TOTAL														
MONTO (3)	6.560.031,53	2.290.048,32	104.641,03	231.138,86	350.900,84	471.763,55	-	-	-	-	-	10.008.524,13	33.889.084,69	
MONTO (4)	11.768,98	4.108,45	187,73	414,67	629,53	846,36	-	-	-	-	-	17.955,73	60.798,50	

NOTAS: (1) Porcentaje respecto al total de activos.

(2) Según el valor del dólar observado el último día hábil del mes.

(3) Monto total expresado en millones de pesos.

(4) Monto total expresado en millones de dólares, según el valor del dólar observado del último día hábil del mes.

**ACTIVOS DE LOS FONDOS DE PENSIONES
DIVERSIFICACION POR INSTRUMENTOS FINANCIEROS**
(Al 31 de diciembre de 2004) - (En porcentaje (1), millones de pesos y millones de dólares (2))

A.F.P.	EMPRESAS											TOTAL ACTIVOS MONTO (5)	TOTAL ACTIVOS MONTO (6)
	ACC	ALD	CFI FICE	CFM	OSAN	BONOS	BCA	BCS	ECS	ECO	Total		
FONDO A	19,72	0,07	1,95	0,00	-	1,80	-	0,10	0,10	0,10	23,75	3,040,650,84	5,455,06
FONDO B	18,72	0,08	2,95	0,00	-	4,04	-	0,32	0,19	0,19	26,29	7,049,192,51	12,646,56
FONDO C	14,37	0,06	3,06	0,00	-	7,40	-	0,62	0,20	0,20	25,71	17,951,188,73	32,205,22
FONDO D	9,51	0,04	1,74	-	-	7,00	-	0,86	0,36	0,36	19,51	4,843,405,25	8,689,28
FONDO E	-	-	-	-	-	11,56	-	1,75	0,28	0,28	13,60	1,004,647,36	1,802,38
PORCENTAJE (1)	14,64	0,06	2,66	0,00	-	6,26	-	0,58	0,21	0,21	24,41	100,00	100,00
TOTAL	4,959,986,03	20,196,88	900,861,86	907,96	-	2,122,727,71	-	195,518,47	72,053,21	72,053,21	8,272,252,12	33,889,084,69	60,798,50
MONTO (5)	8,898,43	36,23	1,616,19	1,63	-	3,808,27	-	350,77	129,27	129,27	14,840,78		

A.F.P.	INVERSION EN EL EXTRANJERO											TOTAL ACTIVOS MONTO (5)	TOTAL ACTIVOS MONTO (6)				
	Renta Fija	Intermediación Financiera	CME	CIE	CFI (3)	CFM (3)	AEE	ADR	ETF	OSAE	Derivados			Total	CC2	CC3	Otros (4)
FONDO A	0,20	0,33	53,42	0,43	0,39	-	0,75	-	-	-0,01	-	55,51	0,00	0,06	0,12	3,040,650,84	5,455,06
FONDO B	0,41	0,14	33,03	0,22	0,38	-	0,61	-	-	-0,01	-	34,78	0,00	0,04	0,09	7,049,192,51	12,646,56
FONDO C	2,66	0,07	20,51	0,34	0,47	-	0,25	-	-	0,01	-	24,31	0,00	0,01	0,14	17,951,188,73	32,205,22
FONDO D	3,69	0,12	8,60	0,31	0,19	-	0,27	-	-	0,01	-	13,19	0,00	0,04	0,31	4,843,405,25	8,689,28
FONDO E	7,23	0,53	-	-	-	-	-	-	-	-0,02	-	7,75	0,00	0,04	0,29	1,004,647,36	1,802,38
PORCENTAJE (1)	2,25	0,13	23,76	0,31	0,39	-	0,37	-	-	0,00	-	27,21	0,00	0,03	0,16	100,00	100,00
TOTAL	764,083	43,112,96	8,050,551	104,913	132,461	-	124,530,86	-	-	274,21	-	9,219,925,34	710,97	8,596,30	53,087,38	33,889,084,69	60,798,50
MONTO (5)	1,370,80	77,35	14,443,04	188,22	237,64	-	223,41	-	-	0,49	-	16,540,95	1,28	15,42	95,24		

NOTAS: (1) Porcentaje respecto al total de activos.
(2) Según el valor del dólar observado el último día hábil del mes.
(3) Corresponde a la inversión indirecta en el extranjero efectuada por los Fondos de Pensiones a través de los fondos de inversión y fondos mutuos nacionales.
(4) Incluye Banco Recaudaciones, Banco retiros de ahorro, Banco pago de beneficios, Banco de Ahorro Previsional Voluntario, Valores por depositar y en tránsito y Activos Transitorios.
(5) Monto total expresado en millones de pesos.
(6) Monto total expresado en millones de dólares, según el valor del dólar observado del último día hábil del mes.

**ACTIVOS DE LOS FONDOS DE PENSIONES TIPO A
DIVERSIFICACION POR INSTRUMENTOS FINANCIEROS**
(Al 31 de diciembre de 2004) - (En porcentaje (1), millones de pesos y millones de dólares (2))

A.F.P.	INSTITUCIONES ESTATALES																	TOTAL ACTIVOS MONTO (3)	TOTAL ACTIVOS MONTO (4)
	BANCO CENTRAL DE CHILE							TESORERIA GENERAL							I.N.P. u otras	Total			
	PDC	BCU PRC	PTF PCD	BCX-PCX BCD-PRD	BCP	BBC	CERO	XERO ZERO	Total	BCO	BTU	BEC	Total	BRP					
CUPRUM	-	5,17	0,00	-	0,00	-	0,11	-	5,28	-	0,25	-	0,25	1,56	6,89	732.277,73	1.313,74		
HABITAT	-	5,80	-	0,01	-	-	0,40	0,00	6,21	-	0,66	-	0,66	1,79	8,66	728.408,80	1.306,80		
PLANVITAL	-	2,00	-	-	-	-	0,08	-	2,08	-	0,04	-	0,04	1,07	3,19	98.061,29	175,93		
PROVIDA	-	1,91	-	-	-	-	0,11	-	2,02	-	0,81	0,03	0,83	2,47	5,32	739.738,84	1.327,12		
SANTA MARIA	-	2,14	-	0,51	-	-	0,02	-	2,68	-	0,95	-	0,95	1,21	4,84	279.574,02	501,57		
SUMMA BANSANDER	-	1,29	-	0,02	0,06	-	0,20	-	1,58	-	0,73	-	0,73	0,94	3,25	462.590,16	829,91		
PORCENTAJE (1)		3,56	0,00	0,05	0,01	-	0,18	0,00	3,80	-	0,61	0,01	0,62	1,65	6,07	100,00	100,00		
TOTAL		108.117,18	4,58	1.607,70	274,94	-	5.620,30	33,73	115.658,43	-	18.629,52	198,99	18.828,51	50.088,47	184.575,40	3.040.650,84	5.455,06		
MONTO (3)		193,97	0,01	2,88	0,49	-	10,08	0,06	207,50	-	33,42	0,36	33,78	89,86	331,14				
MONTO (4)																			

A.F.P.	INSTITUCIONES FINANCIERAS										TOTAL ACTIVOS MONTO (3)	TOTAL ACTIVOS MONTO (4)
	DPF	LHF	BEF	BSF	ACB	OSAN	WNM	WNT	Total			
									WNT	Total		
CUPRUM	7,68	1,31	0,05	0,21	1,56	-	2,72	-	13,33	732.277,73	1.313,74	
HABITAT	5,05	2,52	0,12	-	1,37	-	3,12	-	12,19	728.408,80	1.306,80	
PLANVITAL	16,12	0,58	-	0,01	1,47	-	1,21	-	19,39	98.061,29	175,93	
PROVIDA	11,33	0,32	0,12	0,02	1,06	-	2,69	-	15,55	739.738,84	1.327,12	
SANTA MARIA	11,73	1,97	0,06	-	1,40	-	2,26	-	17,42	279.574,02	501,57	
SUMMA BANSANDER	8,37	3,67	-	-	1,24	-	2,23	-	15,51	462.590,16	829,91	
PORCENTAJE (1)		8,69	1,76	0,08	0,06	1,28	2,64	-	14,50	100,00	100,00	
TOTAL		264.128,73	53.392,18	2.300,90	1.725,46	38.881,73	80.400,85	-	440.829,85	3.040.650,84	5.455,06	
MONTO (3)		473,86	95,79	4,13	3,10	69,76	144,24	-	790,87			
MONTO (4)												

NOTAS: (1) Porcentaje respecto al total de activos.
(2) Según el valor del dólar observado el último día hábil del mes.
(3) Monto total expresado en millones de pesos.
(4) Monto total expresado en millones de dólares, según el valor del dólar observado del último día hábil del mes.

**ACTIVOS DE LOS FONDOS DE PENSIONES TIPO A
DIVERSIFICACION POR INSTRUMENTOS FINANCIEROS**
(Al 31 de diciembre de 2004) - (En porcentaje (1), millones de pesos y millones de dólares (2))

A.F.P.	EMPRESAS											TOTAL ACTIVOS MONTO (5)	TOTAL ACTIVOS MONTO (6)	
	ACC	ALD	FICE	CFI	CFM	OSAN	BONOS	BCA	BCS	ECS	ECO			Total
CUPRUM	17,02	0,07	2,68	-	-	-	2,82	-	0,26	-	-	22,84	732,277,73	1.313,74
HABITAT	20,80	0,14	2,04	-	-	-	0,36	-	0,01	0,14	-	23,49	728,408,80	1.306,80
PLANVITAL	20,54	0,02	1,95	-	-	-	0,22	-	0,08	-	-	22,81	98,061,29	175,93
PROVIDA	20,89	0,04	1,29	-	-	-	1,48	-	0,06	0,26	-	24,03	739,738,84	1.327,12
SANTA MARIA	19,37	0,01	1,77	0,04	-	-	1,82	-	-	-	-	23,00	279,574,02	501,57
SUMMA BANSANDER	20,50	0,07	1,84	-	-	-	3,30	-	0,10	-	-	25,81	462,590,16	829,91
PORCENTAJE (1)	19,72	0,07	1,95	0,00	-	-	1,80	-	0,10	0,10	-	23,75	100,00	100,00
TOTAL	599,767,90	2,230,66	59,337,95	100,65	-	-	54,830,58	-	2,962,50	2,974,99	-	722,205,22	3,040,650,84	5,455,06
MONTO (5)	1,076,01	4,00	106,45	0,18	-	-	98,37	-	5,31	5,34	-	1,295,67		

A.F.P.	INVERSION EN EL EXTRANJERO											TOTAL ACTIVOS MONTO (5)	TOTAL ACTIVOS MONTO (6)				
	Renta Fija	Intermediación Financiera	CME	CIE	CFI	CFM	AEE	ADR	ETF	OSAE	Derivados			Total	CC2	CC3	Otros
CUPRUM	0,20	-	53,59	0,55	1,21	-	1,11	-	-	-	-	56,66	0,00	0,08	0,21	732,277,73	1.313,74
HABITAT	-	1,38	53,01	0,87	-	-	0,34	-	-	-0,03	-	55,56	0,00	0,01	0,08	728,408,80	1.306,80
PLANVITAL	0,14	-	53,70	0,16	0,19	-	0,35	-	-	-	-	54,54	0,00	0,02	0,05	98,061,29	175,93
PROVIDA	0,17	-	53,53	0,18	0,12	-	1,05	-	-	-	-	55,05	0,00	0,04	0,03	739,738,84	1.327,12
SANTA MARIA	0,54	-	52,56	0,40	0,02	-	0,89	-	-	-	-	54,40	0,00	0,01	0,32	279,574,02	501,57
SUMMA BANSANDER	0,34	-	54,07	0,05	0,43	-	0,33	-	-	-	-	55,22	0,00	0,16	0,05	462,590,16	829,91
PORCENTAJE (1)	0,20	0,33	53,42	0,43	0,39	-	0,75	-	-	-0,01	-	55,51	0,00	0,06	0,12	100,00	100,00
TOTAL	5,990,09	10,039,82	1,624,210,04	13,120,00	11,908,70	-	22,733,95	-	-	-208,09	-	1,687,794,50	19,23	1,723,98	3,502,65	3,040,650,84	5,455,06
MONTO (5)	10,75	18,01	2,913,90	23,54	21,36	-	40,79	-	-	-0,37	-	3,027,98	0,03	3,09	6,28		

NOTAS: (1) Porcentaje respecto al total de activos.
(2) Según el valor del dólar observado el último día hábil del mes.
(3) Corresponde a la inversión indirecta en el extranjero efectuada por los Fondos de Pensiones a través de los fondos de inversión y fondos mutuos nacionales.
(4) Incluye Banco Recaudaciones, Banco retiros de ahorro, Banco pago de beneficios, Banco pago de Ahorro Previsional Voluntario, Valores por depositar y en tránsito y Activos Transitorios.
(5) Monto total expresado en millones de pesos.
(6) Monto total expresado en millones de dólares, según el valor del dólar observado del último día hábil del mes.

**ACTIVOS DE LOS FONDOS DE PENSIONES TIPO B
DIVERSIFICACION POR INSTRUMENTOS FINANCIEROS**
(Al 31 de diciembre de 2004) - (En porcentaje (1), millones de pesos y millones de dólares (2))

A.F.P.	INSTITUCIONES ESTATALES																TOTAL	TOTAL		
	BANCO CENTRAL DE CHILE								TESORERIA GENERAL								I.N.P. u otras	Total	TOTAL ACTIVOS MONTO (3)	TOTAL ACTIVOS MONTO (4)
	PDC	BCU PRC	PTF PCD	BCX-PCX BCD-PRD	BCP	BBC	CERO	XERO ZERO	Total	BCO	BTU	BEC	Total	BRP	Total					
CUPRUM	-	7,01	-	0,13	0,36	-	0,28	0,07	7,85	-	0,49	-	0,49	2,71	11,05	1,085,223,86	1,946,94			
HABITAT	-	8,16	-	0,35	0,13	-	1,44	0,03	10,12	-	1,42	-	1,42	3,77	15,31	1,739,509,68	3,120,76			
PLANVITAL	-	6,63	-	0,26	0,11	-	1,00	-	8,00	-	0,08	-	0,08	2,81	10,88	243,852,03	437,48			
PROVIDA	0,10	6,20	-	0,47	0,65	-	0,71	-	8,13	-	0,65	0,08	0,73	3,23	12,09	2,260,062,85	4,054,65			
SANTA MARIA	-	7,13	0,01	0,77	-	-	0,66	-	8,57	-	0,68	-	0,68	3,20	12,46	804,818,90	1,443,88			
SUMMA BANSANDER	-	4,27	-	0,61	0,60	-	0,82	-	6,30	-	0,90	-	0,90	2,44	9,64	915,725,19	1,642,85			
PORCENTAJE (1)	0,03	6,68	0,00	0,43	0,38	-	0,84	0,02	8,38	-	0,83	0,03	0,86	3,16	12,41	100,00	100,00			
TOTAL	2,255,10	470,804,53	75,55	30,607,70	26,659,18	-	59,396,78	1,267,10	591,065,95	-	58,739,12	1,835,97	60,575,08	223,075,25	874,716,28	7,049,192,51	12,646,56			
MONTO (3)	4,05	844,64	0,14	54,91	47,83	-	106,56	2,27	1,060,40	-	105,38	3,29	108,67	400,21	1,569,28					
MONTO (4)																				

A.F.P.	INSTITUCIONES FINANCIERAS										TOTAL	TOTAL
	DPF	LHF	BEF	BSF	ACB	OSAN	WNM	WNT	Total	Total	TOTAL ACTIVOS MONTO (3)	TOTAL ACTIVOS MONTO (4)
CUPRUM	17,61	4,58	0,24	1,83	1,31	-	1,88	-	27,44	1,085,223,86	1,946,94	
HABITAT	16,21	4,64	0,20	0,02	1,37	-	2,50	-	24,94	1,739,509,68	3,120,76	
PLANVITAL	20,04	3,81	0,14	0,12	1,40	-	0,80	-	26,30	243,852,03	437,48	
PROVIDA	21,48	3,35	0,16	0,09	1,13	-	1,63	-	27,84	2,260,062,85	4,054,65	
SANTA MARIA	16,83	4,89	0,53	0,18	1,21	-	1,51	-	25,15	804,818,90	1,443,88	
SUMMA BANSANDER	14,36	8,41	0,03	0,12	1,09	-	1,39	-	25,40	915,725,19	1,642,85	
PORCENTAJE (1)	18,08	4,71	0,21	0,36	1,23	-	1,81	-	26,38	100,00	100,00	
TOTAL	1,274,398,34	331,779,07	14,605,34	25,033,55	86,749,63	-	127,338,39	-	1,859,904,33	7,049,192,51	12,646,56	
MONTO (3)	2,286,33	595,23	26,20	44,91	155,63	-	228,45	-	3,336,75			
MONTO (4)												

NOTAS:
(1) Porcentaje respecto al total de activos.
(2) Según el valor del dólar observado el último día hábil del mes.
(3) Monto total expresado en millones de pesos.
(4) Monto total expresado en millones de dólares, según el valor del dólar observado del último día hábil del mes.

**ACTIVOS DE LOS FONDOS DE PENSIONES TIPO B
DIVERSIFICACION POR INSTRUMENTOS FINANCIEROS**
(Al 31 de diciembre de 2004) - (En porcentaje (1), millones de pesos y millones de dólares (2))

A.F.P.	EMPRESAS											TOTAL ACTIVOS MONTO (6)
	ACC	ALD	CFI FICE	CFM	OSAN	BONOS	BCA	BCS	ECS	ECO	Total	
CUPRUM	15,65	0,06	3,78	-	-	4,95	-	0,65	0,19	25,29	1,085,223,86	1,946,94
HABITAT	19,90	0,14	1,90	-	-	2,56	-	0,12	0,19	24,81	1,739,509,68	3,120,76
PLANVITAL	19,41	0,10	3,67	-	-	3,71	-	0,38	-	27,27	243,852,03	437,48
PROVIDA	19,39	0,07	2,43	-	-	3,63	-	0,34	0,35	26,22	2,260,062,85	4,054,65
SANTA MARIA	18,77	0,02	4,04	-	-	4,48	-	0,18	-	27,49	804,818,90	1,443,88
SUMMA BANSANDER	18,21	0,03	4,05	0,03	-	6,53	-	0,33	-	29,18	915,725,19	1,642,85
PORCENTAJE (1)	18,72	0,08	2,95	0,00	-	4,04	-	0,32	0,19	26,29	100,00	100,00
TOTAL	1,319,394,62	5,340,01	207,753,26	302,83	-	285,123,79	-	22,269,64	13,308,05	1,853,474,19	7,049,192,51	12,646,56
MONTO (5)	2,367,05	9,58	372,69	0,54	-	511,52	-	39,95	23,88	3,325,21		

A.F.P.	INVERSION EN EL EXTRANJERO											TOTAL ACTIVOS MONTO (6)				
	Renta Fija	Intermediación Financiera	CIE	CFI (3)	CFM (3)	AEE	ADR	ETF	OSAE	Derivados	Total		CC2	CC3	Otros (4)	
CUPRUM	0,18	-	34,60	0,51	0,62	-	0,11	-	-	-	36,02	0,00	0,03	0,17	1,085,223,86	1,946,94
HABITAT	0,78	0,57	31,45	-	-	2,06	-	-	-0,05	-	34,80	0,00	0,02	0,11	1,739,509,68	3,120,76
PLANVITAL	0,93	-	33,58	0,33	0,33	0,30	-	-	-	-	35,47	0,00	0,00	0,08	243,852,03	437,48
PROVIDA	0,13	-	32,86	0,24	0,47	0,12	-	-	-	-	33,82	0,00	0,00	0,03	2,260,062,85	4,054,65
SANTA MARIA	0,76	-	32,86	0,47	0,48	0,14	-	-	-	-	34,71	0,00	0,00	0,19	804,818,90	1,443,88
SUMMA BANSANDER	0,23	-	34,60	-	0,53	0,15	-	-	-	-	35,52	0,00	0,24	0,02	915,725,19	1,642,85
PORCENTAJE (1)	0,41	0,14	33,03	0,22	0,38	-	0,61	-	-0,01	-	34,78	0,00	0,04	0,09	100,00	100,00
TOTAL	28,865,17	9,881,93	2,328,403,03	15,665,84	26,829,43	43,001,58	-	-921,39	2,451,725,60	27,98	2,890,56	6,453,57	7,049,192,51			
MONTO (5)	51,79	17,73	4,177,26	28,11	48,13	77,15	-	-1,65	4,398,50	0,05	5,19	11,58				

NOTAS: (1) Porcentaje respecto al total de activos.
(2) Según el valor del dólar observado el último día hábil del mes.
(3) Corresponde a la inversión indirecta en el extranjero efectuada por los Fondos de Pensiones a través de los fondos de inversión y fondos mutuos nacionales.
(4) Incluye Banco Recaudaciones, Banco retiros de ahorro, Banco pago de beneficios, Banco pago de Ahorro Previsional Voluntario, Valores por depositar y en tránsito y Activos Transitorios.
(5) Monto total expresado en millones de pesos.
(6) Monto total expresado en millones de dólares, según el valor del dólar observado del último día hábil del mes.

**ACTIVOS DE LOS FONDOS DE PENSIONES TIPO C
DIVERSIFICACION POR INSTRUMENTOS FINANCIEROS**
(Al 31 de diciembre de 2004) - (En porcentaje (1), millones de pesos y millones de dólares (2))

A.F.P.	INSTITUCIONES ESTATALES															TOTAL ACTIVOS MONTO (3)	TOTAL ACTIVOS MONTO (4)
	BANCO CENTRAL DE CHILE					TESORERIA GENERAL					I.N.P. u otras						
	PDC	BCU PRC	PTF PCD	BCX-PCX BCD-PRD	BCP	BBC	CERO	ACB	XERO ZERO	Total	BCO	BTU	BEC	Total	BRP		
CUPRUM	-	8,09	0,33	0,17	0,33	-	0,30	1,41	10,63	-	0,60	-	0,60	5,13	16,37	2,745,559,14	4,925,65
HABITAT	-	11,25	-	0,98	0,08	-	2,64	0,12	15,07	-	1,99	-	1,99	6,55	23,61	4,303,142,28	7,720,03
PLANVITAL	-	9,98	0,05	0,23	-	-	0,82	-	11,07	-	0,04	-	0,04	5,29	16,40	768,147,27	1,378,09
PROVIDA	0,31	8,53	0,59	1,44	0,56	-	1,18	-	12,62	-	0,89	0,20	1,09	3,75	17,45	5,841,088,99	10,479,17
SANTA MARIA	-	10,81	0,04	1,52	-	-	1,23	-	13,59	-	1,07	-	1,07	5,02	19,68	2,285,258,29	4,099,85
SUMMA BANSANDER	-	5,40	-	1,91	0,73	-	0,89	0,03	8,97	-	1,44	0,22	1,67	4,20	14,84	2,007,992,75	3,602,43
PORCENTAJE (1)	0,10	9,12	0,25	1,15	0,33	-	1,36	0,25	12,55	-	1,16	0,09	1,25	4,91	18,71	100,00	100,00
TOTAL	17,882,38	1,636,793,55	44,944,17	205,762,63	59,607,22	-	243,585,72	44,402,28	2,252,977,95	-	207,755,08	16,298,83	224,053,91	881,408,86	3,358,440,72	17,951,188,73	32,205,22
MONTO (3)	32,08	2,936,48	80,63	369,15	106,94	-	437,00	79,66	4,041,94	-	372,72	29,24	401,96	1,581,29	6,025,19		

A.F.P.	INSTITUCIONES FINANCIERAS										TOTAL ACTIVOS MONTO (3)	TOTAL ACTIVOS MONTO (4)
	OSAN					WNT						
	DPF	LHF	BEF	BSF	ACB	WNM	WNT	Total				
CUPRUM	20,18	6,80	0,24	2,38	1,23	1,50	-	32,33	2,745,559,14	4,925,65		
HABITAT	18,82	7,68	0,34	0,04	1,08	1,44	-	29,40	4,303,142,28	7,720,03		
PLANVITAL	20,70	7,25	0,40	0,50	1,40	0,56	-	30,82	768,147,27	1,378,09		
PROVIDA	22,67	5,52	0,28	1,58	0,90	1,19	-	32,15	5,841,088,99	10,479,17		
SANTA MARIA	18,00	8,18	0,71	0,31	1,21	0,85	-	29,27	2,285,258,29	4,099,85		
SUMMA BANSANDER	17,93	11,55	0,23	0,72	1,00	0,95	-	32,38	2,007,992,75	3,602,43		
PORCENTAJE (1)	20,16	7,32	0,34	1,03	1,06	1,20	-	31,12	100,00	100,00		
TOTAL	3,618,460,49	1,314,551,01	61,438,38	184,873,21	190,926,80	215,764,86	-	5,586,014,76	17,951,188,73	32,205,22		
MONTO (3)	6,491,68	2,358,36	110,22	331,67	342,53	387,09	-	10,021,55				

NOTAS: (1) Porcentaje respecto al total de activos.
(2) Según el valor del dólar observado el último día hábil del mes.
(3) Monto total expresado en millones de pesos.
(4) Monto total expresado en millones de dólares, según el valor del dólar observado del último día hábil del mes.

**ACTIVOS DE LOS FONDOS DE PENSIONES TIPO C
DIVERSIFICACION POR INSTRUMENTOS FINANCIEROS**
(Al 31 de diciembre de 2004) - (En porcentaje (1), millones de pesos y millones de dólares (2))

A.F.P.	EMPRESAS											TOTAL	TOTAL	
	ACC	ALD	CFI	FICE	CFM	OSAN	BONOS	BCA	BCS	ECS	ECO	Total	ACTIVOS	ACTIVOS
	MONTO	MONTO	MONTO	MONTO	MONTO	MONTO	MONTO	MONTO	MONTO	MONTO	MONTO	MONTO	MONTO	MONTO
CUPRUM	13,00	0,05	2,54	0,02	0,02	-	8,97	-	0,92	0,28	0,28	25,78	2.745.559,14	4.925,65
HABITAT	15,37	0,11	1,52	-	-	-	5,07	-	0,25	0,38	0,38	22,69	4.303.142,28	7.720,03
PLANVITAL	14,19	0,07	5,78	-	-	-	7,39	-	1,39	-	-	28,83	768.147,27	1.378,09
PROVIDA	14,29	0,05	3,37	-	-	-	7,36	-	0,79	0,19	0,19	26,06	5.841.088,99	10.479,17
SANTA MARIA	14,74	0,02	4,27	-	-	-	7,64	-	0,41	-	-	27,09	2.285.258,29	4.099,85
SUMMA BANSANDER	14,02	0,04	3,75	-	-	-	10,05	-	0,44	-	-	28,30	2.007.992,75	3.602,43
PORCENTAJE (1)	14,37	0,06	3,06	0,00	0,00	-	7,40	-	0,62	0,20	0,20	25,71	100,00	100,00
TOTAL	2.580.427,89	10.759,80	549.319,69	504,48	-	-	1.327.593,57	-	111.004,54	35.439,92	4.615.049,91	17.951.188,73		
MONTO (5)	4.629,40	19,30	985,50	0,91	-	-	2.381,76	-	199,15	63,58	8.279,60	32.205,22		

A.F.P.	INVERSION EN EL EXTRANJERO											TOTAL	TOTAL				
	Renta Fija	Intermediación Financiera	CME	CIE	CFI	CFM	AEE	ADR	ETF	OSAE	Derivados	Total	CC2	CC3	Otros	ACTIVOS	ACTIVOS
	MONTO	MONTO	MONTO	MONTO	MONTO	MONTO	MONTO	MONTO	MONTO	MONTO	MONTO	MONTO	MONTO	MONTO	MONTO	MONTO	MONTO
CUPRUM	2,16	-	22,04	0,22	0,99	-	-	-	-	-	-	25,41	0,01	0,01	0,10	2.745.559,14	4.925,65
HABITAT	1,76	0,28	21,01	0,49	-	-	0,42	-	-	0,03	-	23,99	0,00	0,00	0,30	4.303.142,28	7.720,03
PLANVITAL	3,20	-	19,76	0,24	0,35	-	0,20	-	-	-	-	23,74	0,01	0,03	0,17	768.147,27	1.378,09
PROVIDA	2,97	-	20,23	0,21	0,51	-	0,36	-	-	-	-	24,28	0,00	0,00	0,06	5.841.088,99	10.479,17
SANTA MARIA	3,56	-	18,82	0,73	0,58	-	0,12	-	-	-	-	23,81	0,01	0,00	0,15	2.285.258,29	4.099,85
SUMMA BANSANDER	3,18	-	20,35	0,16	0,57	-	0,10	-	-	-	-	24,37	0,00	0,05	0,07	2.007.992,75	3.602,43
PORCENTAJE (1)	2,66	0,07	20,51	0,34	0,47	-	0,25	-	-	0,01	-	24,31	0,00	0,01	0,14	100,00	100,00
TOTAL	478.081,71	12.165,32	3.681.427,04	60.992,89	84.583,40	-	45.560,53	-	-	1.085,11	4.363.896,00	463,76	1.871,05	25.452,54	17.951.188,73		
MONTO (5)	857,70	21,83	6.604,64	109,42	151,75	-	81,74	-	-	1,95	7.829,02	0,83	3,36	45,66	32.205,22		

NOTAS: (1) Porcentaje respecto al total de activos.
(2) Según el valor del dólar observado el último día hábil del mes.
(3) Corresponde a la inversión indirecta en el extranjero efectuada por los Fondos de Pensiones a través de los fondos de inversión y fondos mutuos nacionales.
(4) Incluye Banco Recaudaciones, Banco retiros de ahorro, Banco pago de beneficios, Banco pago de Ahorro Previsional Voluntario, Valores por depositar y en tránsito y Activos Transitorios.
(5) Monto total expresado en millones de pesos.
(6) Monto total expresado en millones de dólares, según el valor del dólar observado del último día hábil del mes.

**ACTIVOS DE LOS FONDOS DE PENSIONES TIPO D
DIVERSIFICACION POR INSTRUMENTOS FINANCIEROS**
(Al 31 de diciembre de 2004) - (En porcentaje (1), millones de pesos y millones de dólares (2))

A.F.P.	INSTITUCIONES ESTATALES																TOTAL ACTIVOS MONTO (3)	TOTAL ACTIVOS MONTO (4)
	BANCO CENTRAL DE CHILE								TESORERIA GENERAL				I.N.P. u otras					
	PDC	BCU PRC	PTF PCD	BCX-PCX BCD-PRD	BCP	BBC	CERO	XERO ZERO	Total	BCO	BTU	BEC	Total	BRP	Total			
CUPRUM	-	19,55	0,01	7,19	1,31	-	0,34	-	28,39	-	0,31	-	0,31	10,74	39,44	877.109,87	1.573,57	
HABITAT	-	14,08	-	4,87	0,28	-	2,47	0,16	21,86	-	2,61	-	2,61	7,54	32,01	1.034.180,14	1.855,36	
PLANVITAL	-	15,87	0,00	0,85	-	-	1,44	-	18,16	-	0,07	-	0,07	7,92	26,16	254.262,32	456,16	
PROVIDA	0,62	11,33	-	2,28	1,75	-	2,52	-	18,50	-	1,50	0,39	1,88	6,44	26,83	1.549.169,95	2.779,28	
SANTA MARIA	-	13,78	0,02	2,19	-	-	1,28	-	17,28	-	0,66	-	0,66	6,90	24,84	685.720,27	1.230,21	
SUMMA BANSANDER	-	12,63	-	3,14	0,70	-	1,91	0,05	18,44	-	1,27	0,11	1,38	6,57	26,38	442.962,69	794,69	
PORCENTAJE (1)	0,20	14,11	0,00	3,71	0,92	-	1,83	0,04	20,81	-	1,31	0,13	1,44	7,61	29,86	100,00	100,00	
TOTAL																		
MONTO (3)	9.640,86	683.470,10	177,30	179.877,75	44.547,16	-	88.511,80	1.867,96	1.008.092,92	-	63.279,04	6.483,38	69.762,41	368.499,54	1.446.354,88	4.843.405,25		
MONTO (4)	17,30	1.226,18	0,32	322,71	79,92	-	1.587,9	3,35	1.808,56	-	113,53	11,63	125,16	661,10	2.594,82		8.689,28	

A.F.P.	INSTITUCIONES FINANCIERAS											TOTAL ACTIVOS MONTO (3)	TOTAL ACTIVOS MONTO (4)
	OSAN						WNT		WNM				
	DPF	LHF	BEF	BSF	ACB	OSAN	WNT	WNT	WNM	WNM	Total		
CUPRUM	20,37	5,81	0,12	0,50	0,94	-	-	-	1,10	-	28,84	877.109,87	1.573,57
HABITAT	23,81	10,93	0,50	0,06	0,69	-	-	-	1,24	-	37,22	1.034.180,14	1.855,36
PLANVITAL	26,12	8,71	0,45	0,35	0,97	-	-	-	0,38	-	36,98	254.262,32	456,16
PROVIDA	31,25	8,36	0,33	0,13	0,51	-	-	-	0,49	-	41,07	1.549.169,95	2.779,28
SANTA MARIA	25,21	11,47	1,16	0,31	0,80	-	-	-	0,52	-	39,47	685.720,27	1.230,21
SUMMA BANSANDER	21,60	11,98	0,04	0,73	0,71	-	-	-	0,60	-	35,65	442.962,69	794,69
PORCENTAJE (1)	25,68	9,24	0,43	0,27	0,71	-	-	-	0,77	-	37,10	100,00	100,00
TOTAL													
MONTO (3)	1.243.913,66	447.343,08	20.607,62	13.264,71	34.342,68	-	-	-	37.250,10	-	1.796.721,85	4.843.405,25	
MONTO (4)	2.231,64	802,55	36,97	23,80	61,61	-	-	-	66,83	-	3.223,40		8.689,28

NOTAS: (1) Porcentaje respecto al total de activos.
(2) Según el valor del dólar observado el último día hábil del mes.
(3) Monto total expresado en millones de pesos.
(4) Monto total expresado en millones de dólares, según el valor del dólar observado del último día hábil del mes.

**ACTIVOS DE LOS FONDOS DE PENSIONES TIPO D
DIVERSIFICACION POR INSTRUMENTOS FINANCIEROS**
(Al 31 de diciembre de 2004) - (En porcentaje (1), millones de pesos y millones de dólares (2))

A.F.P.	EMPRESAS											TOTAL ACTIVOS MONTO (5)	TOTAL ACTIVOS MONTO (6)
	ACC	ALD	CFI FICE	CFM	OSAN	BONOS	BCA	BCS	ECS	ECO	Total		
CUPRUM	10,03	-	0,39	-	-	3,61	-	2,13	0,79	16,94	877,109,87	1.573,57	
HABITAT	9,55	0,09	0,36	-	-	6,35	-	0,33	0,33	17,02	1.034,180,14	1.855,36	
PLANVITAL	9,57	0,05	2,39	-	-	8,88	-	0,92	-	21,80	254,262,32	456,16	
PROVIDA	9,43	0,05	3,1	-	-	6,38	-	0,67	0,39	20,02	1.549,169,95	2.779,28	
SANTA MARIA	9,51	0,01	1,81	-	-	10,17	-	0,39	-	21,89	685,720,27	1.230,21	
SUMMA BANSANDER	8,59	0,00	2,44	-	-	11,42	-	0,93	0,25	23,63	442,962,69	794,69	
PORCENTAJE (1)	9,51	0,04	1,74	-	-	7,00	-	0,86	0,36	19,51	100,00	100,00	
TOTAL	-	-	-	-	-	-	-	-	-	-	-	-	
MONTO (5)	460.395,62	1.866,41	84.468,96	-	-	339.004,42	-	41.668,01	17.520,56	944.923,97	4.843.405,25	8.689,28	
MONTO (6)	825,97	3,35	151,54	-	-	608,19	-	74,75	31,43	1.695,23	8.689,28	8.689,28	

A.F.P.	INVERSION EN EL EXTRANJERO											TOTAL ACTIVOS MONTO (5)	TOTAL ACTIVOS MONTO (6)				
	Renta Fija	Intermediación Financiera	CME	CIE	CFI (3)	CFM (3)	AEE	ADR	ETF	OSAE	Derivados			Total	CC2	CC3	Otros (4)
CUPRUM	3,82	-	8,31	0,69	0,20	-	0,71	-	-	-	-	13,73	0,01	0,00	1,03	877,109,87	1.573,57
HABITAT	2,10	0,55	10,17	0,19	-	-	0,30	-	-	0,05	-	13,36	0,00	0,00	0,39	1.034,180,14	1.855,36
PLANVITAL	5,66	-	8,67	0,19	0,15	-	0,21	-	-	-	-	14,88	0,01	0,02	0,15	254,262,32	456,16
PROVIDA	3,56	-	7,74	0,19	0,32	-	0,21	-	-	-	-	12,02	-	0,01	0,06	1.549,169,95	2.779,28
SANTA MARIA	4,56	-	8,44	0,42	0,30	-	-	-	-	-	-	13,73	0,00	0,00	0,06	685,720,27	1.230,21
SUMMA BANSANDER	5,08	-	8,70	0,17	0,00	-	0,03	-	-	-	-	13,98	0,01	0,32	0,02	442,962,69	794,69
PORCENTAJE (1)	3,69	0,12	8,60	0,31	0,19	-	0,27	-	-	0,01	-	13,19	0,00	0,04	0,31	100,00	100,00
TOTAL	-	-	-	-	-	-	-	-	-	-	-	-	-	-	-	-	-
MONTO (5)	178.497,83	5.701,46	416.510,70	15.134,26	9.139,37	-	13.234,80	-	-	478,70	-	638.697,12	177,83	1.728,66	14.800,94	4.843.405,25	8.689,28
MONTO (6)	320,23	10,23	747,24	27,15	16,40	-	23,74	-	-	0,86	-	1.145,85	0,32	3,10	26,55	8.689,28	8.689,28

NOTAS: (1) Porcentaje respecto al total de activos.
(2) Según el valor del dólar observado el último día hábil del mes.
(3) Corresponde a la inversión indirecta en el extranjero efectuada por los Fondos de Pensiones a través de los fondos de inversión y fondos mutuos nacionales.
(4) Incluye Banco Recaudaciones, Banco retiros de ahorro, Banco pago de beneficios, Banco Previsional Voluntario, Valores por depositar y en tránsito y Activos Transitorios.
(5) Monto total expresado en millones de pesos.
(6) Monto total expresado en millones de dólares, según el valor del dólar observado del último día hábil del mes.

**ACTIVOS DE LOS FONDOS DE PENSIONES TIPO E
DIVERSIFICACION POR INSTRUMENTOS FINANCIEROS**
(Al 31 de diciembre de 2004) - (En porcentaje (1), millones de pesos y millones de dólares (2))

A.F.P.	INSTITUCIONES ESTATALES																TOTAL ACTIVOS MONTO (3)	TOTAL ACTIVOS MONTO (4)
	BANCO CENTRAL DE CHILE								TESORERIA GENERAL									
	PDC	BCU PRC	PTF PCD	BCX-PCX BCD-PRD	BCP	BBC	CERO	XERO ZERO	Total	BCO	BTU	BEC	Total	BRP	Total			
CUPRUM	-	29,10	0,13	4,48	-	-	1,46	1,96	37,14	-	2,18	-	2,18	20,08	59,39	229.384,86	411,53	
HABITAT	-	15,66	-	4,78	-	-	5,31	0,46	26,22	-	3,40	-	3,40	14,26	43,87	277.879,90	498,53	
PLANVITAL	-	22,75	-	1,22	-	-	1,76	-	25,73	-	0,30	-	0,30	13,50	39,53	37.624,10	67,50	
PROVIDA	0,69	15,65	-	4,13	0,38	-	4,84	-	25,69	-	3,68	0,16	3,84	11,92	41,45	275.086,71	493,52	
SANTA MARIA	-	23,16	-	3,32	-	-	0,29	-	26,77	-	2,65	-	2,65	13,85	43,28	99.758,38	178,97	
SUMMA BANSANDER	-	16,00	-	3,14	0,45	-	3,16	-	22,74	-	2,33	0,37	2,70	11,88	37,32	84.913,41	152,34	
PORCENTAJE (1)	0,19	19,77	0,03	4,12	0,14	-	3,49	0,58	28,31	-	2,91	0,08	2,99	14,68	45,98	100,00	100,00	
TOTAL	1.895,46	198.568,83	291,56	41.363,94	1.425,30	-	35.057,72	5.794,96	284.397,77	-	29.278,03	765,47	30.043,50	147.459,88	461.901,15	1.004.647,36	1.802,38	
MONTO (3)	3,40	356,24	0,52	74,21	2,56	-	62,90	10,40	510,22	-	52,53	1,37	53,90	264,55	828,67			
MONTO (4)																		

A.F.P.	INSTITUCIONES FINANCIERAS										TOTAL ACTIVOS MONTO (3)	TOTAL ACTIVOS MONTO (4)
	INSTITUCIONES FINANCIERAS											
	DPF	LHF	BEF	BSF	ACB	OSAN	WNM	WNT	Total			
CUPRUM	7,00	7,72	0,32	1,96	-	-	2,56	-	19,57	-	229.384,86	411,53
HABITAT	14,37	17,75	0,88	0,10	-	-	0,94	-	34,05	-	277.879,90	498,53
PLANVITAL	20,32	11,50	0,94	0,49	-	-	0,30	-	33,55	-	37.624,10	67,50
PROVIDA	24,39	14,61	0,35	0,09	-	-	0,55	-	39,99	-	275.086,71	493,52
SANTA MARIA	17,11	15,94	1,19	0,25	-	-	0,33	-	34,82	-	99.758,38	178,97
SUMMA BANSANDER	13,35	18,29	-	0,91	-	-	0,66	-	33,20	-	84.913,41	152,34
PORCENTAJE (1)	15,84	14,23	0,57	0,62	-	-	1,10	-	32,35	-	100,00	100,00
TOTAL	159.130,31	142.982,98	5.688,79	6.241,93	-	-	11.009,35	-	325.053,36	-	1.004.647,36	1.802,38
MONTO (3)	285,49	256,52	10,21	11,20	-	-	19,75	-	583,16	-		
MONTO (4)												

NOTAS: (1) Porcentaje respecto al total de activos.
(2) Según el valor del dólar observado el último día hábil del mes.
(3) Monto total expresado en millones de pesos.
(4) Monto total expresado en millones de dólares, según el valor del dólar observado del último día hábil del mes.

**ACTIVOS DE LOS FONDOS DE PENSIONES TIPO E
DIVERSIFICACION POR INSTRUMENTOS FINANCIEROS**

(Al 31 de diciembre de 2004) - (En porcentaje (1), millones de pesos y millones de dólares (2))

A.F.P.	EMPRESAS											TOTAL ACTIVOS MONTO (6)		
	ACC	ALD	CFI FICE	CFM	OSAN	ADR	ETIF	BONOS	BCA	BCS	ECO ECS		Total	
CUPRUM	-	-	-	-	-	-	10,19	-	3,35	-	-	13,54	229.384,86	411,53
HABITAT	-	-	-	-	-	-	11,90	-	0,60	0,62	-	13,12	277.879,90	498,53
PLANVITAL	-	-	-	-	-	-	11,59	-	5,88	-	-	17,47	37.624,10	67,50
PROVIDA	-	-	-	-	-	-	9,34	-	1,50	0,39	-	11,23	275.086,71	493,52
SANTA MARIA	-	-	-	-	-	-	14,23	-	0,49	-	-	14,72	99.758,38	178,97
SUMMA BANSANDER	-	-	-	-	-	-	18,24	-	1,72	-	-	19,96	84.913,41	152,34
PORCENTAJE (1)	-	-	-	-	-	-	11,56	-	1,75	0,28	-	13,60	100,00	100,00
TOTAL	-	-	-	-	-	-	116.175,35	-	17.613,78	2.809,69	-	136.598,83	1.004.647,36	1.802,38
MONTO (5)	-	-	-	-	-	-	208,42	-	31,60	5,04	-	245,06	-	-
MONTO (6)	-	-	-	-	-	-	-	-	-	-	-	-	-	-

A.F.P.	INVERSION EN EL EXTRANJERO											TOTAL ACTIVOS MONTO (6)					
	Renta Fija	Intermediación Financiera	CME	CIE	CFI (3)	CFM (3)	AEE	ADR	ETIF	OSAE	Derivados		Total	CC2	CC3	Otros (4)	
CUPRUM	6,72	-	-	-	-	-	-	-	-	-	-	6,72	0,00	0,00	0,77	229.384,86	411,53
HABITAT	7,09	1,92	-	-	-	-	-	-	-	-0,06	-	8,95	0,00	0,00	0,02	277.879,90	498,53
PLANVITAL	8,93	-	-	-	-	-	-	-	-	-	-	8,93	0,02	0,00	0,50	37.624,10	67,50
PROVIDA	7,31	-	-	-	-	-	-	-	-	-	-	7,31	0,00	0,02	0,00	275.086,71	493,52
SANTA MARIA	7,17	-	-	-	-	-	-	-	-	-	-	7,17	0,00	0,00	0,00	99.758,38	178,97
SUMMA BANSANDER	8,14	-	-	-	-	-	-	-	-	-	-	8,14	0,00	0,37	1,00	84.913,41	152,34
PORCENTAJE (1)	7,23	0,53	-	-	-	-	-	-	-	-0,02	-	7,75	0,00	0,04	0,29	100,00	100,00
TOTAL	72.647,81	5.324,43	-	-	-	-	-	-	-	-160,12	-	77.812,12	22,17	382,05	2.877,68	1.004.647,36	1.802,38
MONTO (5)	130,33	9,55	-	-	-	-	-	-	-	-0,29	-	139,60	0,04	0,69	5,16	-	-
MONTO (6)	-	-	-	-	-	-	-	-	-	-	-	-	-	-	-	-	-

NOTAS: (1) Porcentaje respecto al total de activos.
(2) Según el valor del dólar observado el último día hábil del mes.
(3) Corresponde a la inversión indirecta en el extranjero efectuada por los Fondos de Pensiones a través de los fondos de inversión y fondos mutuos nacionales.
(4) Incluye Banco Recaudaciones, Banco retiros de ahorro, Banco pago de beneficios, Banco pago de Ahorro Previsional Voluntario, Valores por depositar y en tránsito y Activos Transitorios.
(5) Monto total expresado en millones de pesos.
(6) Monto total expresado en millones de dólares, según el valor del dólar observado del último día hábil del mes.

INSTRUMENTOS FINANCIEROS

INSTITUCIONES ESTATALES

PDC Pagaré Descontables del Banco Central.
PTF Pagaré Tasa Flotante del Banco Central de Chile.
PRD Pagaré Reajustables en dólares.
CERO Cupones de emisión reajustables opcionales en U.F.
BCO Bonos de la Reforma Agraria.
BRP Bonos de Reconocimiento Previsionales por el I.N.F. u otra Institución de Previsión.
BCU Bonos del Banco Central de Chile expresados en U.F.
BTU Bonos de la Tesorería General de la República en U.F.
BCX Bonos del Banco Central de Chile en dólares.

PRC Pagaré Reajustables con pago de cupones.
PCD Pagaré Cupítulos Dieciocho y Diecinueve.
BBC Bonos del Banco Central de Chile.
ZERO Cupones de emisión reajustables opcionales en dólares.
BEC Bonos del Estado de Chile.
BCD Bonos del Banco Central de Chile expresados en dólares.
BCP Bonos del Banco Central de Chile expresados en pesos.
PCX Pagaré del Banco Central de Chile en dólares.
XERO Cupones de emisión del Banco Central de Chile en dólares.

DPF Depósitos a Plazo y Pagaré emitidos por Instituciones Financieras.
LHF Letras de Crédito emitidas por Instituciones Financieras.
BEF Bonos Bancarios emitidos por Instituciones Financieras.
BSF Bonos Subordinados emitidos por Instituciones Financieras.

INSTITUCIONES FINANCIERAS

ACB Acciones de Instituciones Financieras.
OSAN Opciones de Suscripción de Acciones.
WNM Forward en monedas, correspondientes a operaciones de cobertura de riesgo financiero en el Mercado Nacional.
WNT Forwards de tasas de interés sobre una tasa, índice o título de deuda correspondientes a operaciones de cobertura de riesgo financiero en el Mercado Nacional.

ACC Acciones de Sociedades Anónimas Abiertas.
CFI Cuotas de Fondos de Inversión nacionales.
OSAN Opciones de Suscripción de Acciones y Cuotas de Fondos de Inversión Nacionales.
BCA Bonos Canjeables en Acciones.
BCS Bonos Respaldados por títulos de crédito transferibles.
FICE Cuotas de Participación emitidas por Fondos de Inversión de Capital Extranjero.

EMPRESAS

ALD Acciones que no requieren aprobación de la Comisión Clasificadora de Riesgo.
CFM Cuotas de Fondos mutuos nacionales.
BONOS Bonos de Empresas Públicas y Privadas.
ECCO Efectos de Comercio.
ECS Efectos de Comercio respaldados por títulos de crédito transferibles.

CME Cuotas de participación emitidas por Fondos Mutuos extranjeros.
CFI Cuotas de Fondos de Inversión nacionales.
ADR Certificados negociables representativos de títulos accionarios de entidades extranjeras, emitidos por bancos depositarios en el extranjero.
ETF Títulos representativos de índices accionarios extranjeros.
CC2 Banco Inversiones Nacionales.

Renta Fija : Incluye los instrumentos BCE, BME, BSE, EFC, TBE, CDE, TGE, ABE, BEE, ELN y ADD.
BCE Bonos convertibles en acciones emitidos por entidades bancarias y Empresas Extranjeras.
BME Títulos de crédito emitidos por Municipios, estados Regionales o Gobiernos locales.
BSE Bonos de Crédito securitizados emitidos por Empresas Extranjeras.
EBC Títulos de crédito emitidos por Estados Extranjeros y Bancos Centrales extranjeros.
TBE Títulos de crédito de renta fija emitidos por entidades bancarias extranjeras.
ABE Aceptaciones bancarias, esto es, títulos de crédito emitidos por terceros y afianzados por bancos extranjeros.
TGE Títulos de crédito garantizados por Estados extranjeros, Bancos Centrales extranjeros, entidades bancarias extranjeras o entidades bancarias internacionales.

Intermediación Financiera: Incluye instrumentos ECE, CDE, OVN y TDP
ECE Efectos de comercio emitidos por entidades bancarias y Empresas Extranjeras.
OVN Instrumentos de intermediación financiera con plazo de emisión de 1 día, correspondientes a depósitos de corto plazo, emitidos por entidades bancarias extranjeras.

Derivados: Incluye los instrumentos OEM, WEM, OET y WET.
OEM Opciones en monedas, correspondientes a operaciones de cobertura y riesgo financiero en el extranjero.
OET Opciones de tasas de interés, correspondientes a operaciones de cobertura de riesgo financiero en el extranjero.

CIE Cuotas de participación emitidas por Fondos de inversión extranjeros.
CFM Cuotas de Fondos Mutuos Nacionales.
ABE Acciones de empresas y entidades bancarias extranjeras.
OSAE Opciones de suscripción de acciones y cuotas de Fondos de inversión extranjeras.
CC3 Banco Inversiones Extranjeras.

ADD Certificados negociables representativos de títulos de deuda de entidades extranjeras, emitidos por bancos depositarios en el extranjero.
TBI Títulos de crédito emitidos por entidades bancarias internacionales.
CDE Títulos de crédito de intermediación financiera (certificado de depósito) emitidos por entidades bancarias extranjeras.
BEE Bonos emitidos por empresas extranjeras.
ELN Títulos de crédito indexados al retorno de otros activos.

CDE Títulos de Créditos de Intermediación Financiera (certificados de depósitos) emitido por entidades bancarias extranjeras.
TDP Instrumentos de intermediación financiera con plazo de emisión de más de 1 día, correspondientes a depósitos de corto plazo, emitidos por entidades bancarias extranjeras.

WEM Forward en monedas, correspondientes a operaciones de cobertura de riesgo financiero en el extranjero.
WET Forward de tasas de interés, correspondientes a operaciones de cobertura de riesgo financiero en el extranjero.

PASIVOS DE LOS FONDOS DE PENSIONES
(Al 30 de noviembre de 2004) - (En miles de pesos)

A.F.P.	Pasivo Exigible	PATRIMONIO DEL FONDO											TOTAL DE PASIVOS				
		Cuentas de Capitalización Individual Cot. Obligatorias	Cuentas de Capitalización Individual Cot. Voluntarias	Cuentas de Capitalización Individual Dep. Conventados	Cuentas de Ahorro Voluntario	Cuentas de Ahorro de Indemnización	Ahorro Voluntario para Otras Entidades	Reconducción en Proceso de Acreditación	Rezagos	Otras Cuentas de Patrimonio							
CUPRUM	62.972.948	5.322.797.311	69.567.320	59.303.117	77.808.626	1.425.668	41.995	576.428	3.894.576	17.268.367	5.615.656.357						
Fondo Tipo A	6.691.806	630.814.285	17.610.558	12.190.462	22.444.712	74.757	0	0	0	3.810.992	693.637.573						
Fondo Tipo B	10.460.528	1.010.780.282	11.671.621	9.598.321	11.357.754	316.294	0	0	0	4.257.225	1.058.442.025						
Fondo Tipo C	33.612.137	2.611.203.954	27.261.209	25.063.829	27.550.168	691.136	41.995	576.428	3.894.576	7.499.785	2.737.395.217						
Fondo Tipo D	9.610.135	844.246.628	11.490.651	10.272.752	14.271.468	308.728	0	0	0	1.274.482	891.474.845						
Fondo Tipo E	2.598.342	225.752.162	1.533.281	2.177.753	2.184.524	34.753	0	0	0	425.883	234.706.697						
HABITAT	86.510.594	7.620.922.243	94.970.208	75.045.159	98.855.824	10.278.965	10.627	141.901	21.869.439	35.117.014	8.043.721.971						
Fondo Tipo A	6.680.206	619.226.887	23.113.131	12.779.525	21.598.149	142.626	0	3.948	0	6.415.079	689.959.549						
Fondo Tipo B	19.552.666	1.635.515.487	19.283.469	15.007.708	15.743.591	2.649.900	0	5.375	0	9.710.948	1.717.469.144						
Fondo Tipo C	46.738.341	4.086.262.794	42.087.016	38.791.488	46.507.735	5.743.740	10.627	132.505	21.869.439	16.366.528	4.304.510.213						
Fondo Tipo D	10.609.823	1.004.070.225	8.487.289	6.308.848	13.205.156	1.542.873	0	73	0	1.697.101	1.045.921.387						
Fondo Tipo E	2.929.558	275.846.850	1.999.303	2.157.590	1.801.193	199.826	0	0	0	927.358	285.861.678						
PLANVITAL	14.765.127	1.342.556.098	2.601.131	1.010.116	3.412.508	2.736.738	169	0	7.314.851	25.088.458	1.399.485.195						
Fondo Tipo A	890.741	87.000.739	212.976	138.502	750.529	27.604	0	0	0	4.474.063	93.495.154						
Fondo Tipo B	2.375.375	231.325.643	324.865	84.401	422.779	481.952	0	0	0	5.859.220	240.874.234						
Fondo Tipo C	8.553.532	736.285.683	1.352.480	573.952	1.426.951	1.610.144	169	0	7.314.851	13.166.618	770.284.379						
Fondo Tipo D	2.561.828	250.592.706	683.838	135.475	766.422	599.488	0	0	0	1.168.455	256.508.212						
Fondo Tipo E	383.651	37.351.327	26.972	77.786	45.827	17.550	0	0	0	420.102	38.323.216						
PROVIDA	124.157.525	10.182.682.955	58.931.887	46.644.281	61.217.226	23.755.026	21.169	5.875.747	51.485.441	73.936.618	10.628.707.875						
Fondo Tipo A	7.022.647	652.855.607	10.903.365	7.539.685	12.696.478	215.224	0	230.404	0	15.566.581	707.029.991						
Fondo Tipo B	22.892.244	2.156.351.950	10.382.993	10.916.742	10.637.623	5.675.904	0	319.604	0	19.210.627	2.236.387.686						
Fondo Tipo C	74.062.780	5.599.582.917	25.051.559	19.608.091	25.118.992	13.659.685	21.169	5.076.157	51.485.441	35.515.540	5.849.182.331						
Fondo Tipo D	15.694.431	1.502.139.834	11.519.035	7.853.279	11.264.505	3.965.695	0	168.713	0	2.574.180	1.555.179.672						
Fondo Tipo E	4.485.423	271.752.647	1.074.935	726.484	1.499.628	238.518	0	80.869	0	1.069.690	280.928.195						
SANTA MARIA	47.469.010	3.943.176.405	23.999.010	25.949.293	25.842.232	12.319.510	2.496	285.155	19.724.724	44.670.870	4.143.438.701						
Fondo Tipo A	2.750.818	244.622.070	2.939.459	1.870.640	4.211.105	105.351	0	2.077	0	8.650.660	265.152.180						
Fondo Tipo B	9.441.141	760.412.412	3.324.851	3.063.792	3.112.642	2.522.633	0	2.821	0	12.576.373	794.456.664						
Fondo Tipo C	26.662.861	2.175.223.607	12.129.307	15.795.477	12.146.159	7.588.968	2.496	241.462	19.724.724	21.225.060	2.290.740.120						
Fondo Tipo D	7.388.824	664.045.813	4.830.393	4.769.589	5.954.164	2.029.449	0	26.717	0	1.401.186	690.446.134						
Fondo Tipo E	1.225.366	98.872.503	775.000	449.795	418.162	73.109	0	12.078	0	817.591	102.643.603						
SUMMA BANSANDER	40.429.923	3.653.810.460	62.775.943	63.684.731	35.344.265	3.417.027	0	0	7.708.234	25.647.988	3.892.818.572						
Fondo Tipo A	4.413.950	396.285.904	16.071.787	16.826.235	7.991.529	53.897	0	0	0	7.093.293	448.736.596						
Fondo Tipo B	9.047.713	845.767.973	17.293.783	17.569.836	7.272.455	677.386	0	0	0	8.167.109	905.796.255						
Fondo Tipo C	21.608.402	1.904.800.495	23.355.128	22.907.438	14.762.770	2.109.696	0	0	7.708.234	9.062.203	2.006.314.366						
Fondo Tipo D	4.455.086	424.624.539	5.077.134	4.341.438	4.800.636	552.984	0	0	0	851.256	444.703.073						
Fondo Tipo E	904.772	82.331.549	978.111	2.039.784	516.875	23.064	0	0	0	474.127	87.268.282						
SISTEMA	376.305.125	32.065.945.471	312.845.497	271.636.695	302.480.681	53.932.933	76.456	6.879.232	111.997.266	221.729.316	33.723.828.673						
Fondo Tipo A	28.450.167	2.630.805.492	70.851.274	51.345.051	69.692.502	619.459	0	236.429	0	46.010.668	2.898.011.043						
Fondo Tipo B	73.769.667	6.640.153.747	62.281.581	56.240.799	48.546.844	12.324.068	0	327.801	0	59.781.501	6.953.426.009						
Fondo Tipo C	211.238.052	17.113.359.451	131.236.699	122.740.274	127.512.775	31.403.369	76.456	6.026.552	111.997.266	102.835.734	17.958.426.627						
Fondo Tipo D	50.320.127	4.689.719.744	42.088.340	33.681.380	50.262.351	8.999.217	0	195.503	0	8.966.661	4.884.233.323						
Fondo Tipo E	12.527.112	991.907.037	6.387.603	7.629.191	6.466.209	586.820	0	92.947	0	4.134.752	1.029.731.671						

PASIVOS DE LOS FONDOS DE PENSIONES

(Al 31 de diciembre 2004) - (En miles de pesos)

PATRIMONIO DEL FONDO																					
A.F.P.	Pasivo Exigible	Cuentas de Capitalización Individual Cot. Obligatorias		Cuentas de Capitalización Individual Cot. Voluntarias		Cuentas de Capitalización Individual Dep. Conventados		Cuentas de Ahorro Voluntario		Cuentas de Ahorro de Indemnización		Ahorro Voluntario para Otras Entidades		Recaudación en Proceso de Acreditación		Rezagos		Otras Cuentas de Patrimonio		TOTAL DE PASIVOS	
		Cot. Obligatorias	Individual	Cot. Voluntarias	Individual	Dep. Conventados	Ahorro Voluntario	Ahorro de Indemnización	Ahorro Voluntario para Otras Entidades	Recaudación en Proceso de Acreditación	Rezagos	Otras Cuentas de Patrimonio	TOTAL DE PASIVOS								
CUPRUM	62.381.063	5.368.217.601	71.983.478	60.593.462	79.997.152	1.435.017	59.663	1.629.341	3.640.312	19.618.381	5.669.555.469										
Fondo Tipo A	7.193.549	664.505.906	19.334.831	13.034.820	24.056.575	76.199	0	0	0	4.075.846	732.277.726										
Fondo Tipo B	10.853.443	1.034.883.623	12.143.755	9.786.299	12.342.304	319.790	0	0	0	4.894.649	1.085.223.862										
Fondo Tipo C	33.073.720	2.616.177.160	27.534.177	25.783.028	28.127.570	756.882	59.663	1.629.341	3.640.312	8.777.291	2.745.559.145										
Fondo Tipo D	8.918.972	831.933.061	11.573.744	9.697.742	13.323.346	248.483	0	0	0	1.414.525	877.109.874										
Fondo Tipo E	2.341.379	220.717.851	1.396.971	2.291.573	2.147.357	33.663	0	0	0	456.070	229.384.862										
HABITAT	85.695.651	7.653.401.742	95.450.521	75.515.370	100.494.898	10.319.715	0	91.355	19.190.564	42.960.998	8.083.120.818										
Fondo Tipo A	6.986.809	651.366.925	24.147.674	13.027.204	24.187.624	147.608	0	673	0	8.544.286	728.408.804										
Fondo Tipo B	17.272.625	1.656.190.117	19.782.425	15.493.691	16.510.754	2.661.802	0	0	0	11.598.267	1.739.509.681										
Fondo Tipo C	48.135.186	4.085.626.701	41.399.799	38.687.569	45.370.830	5.774.181	0	90.654	19.190.564	18.866.807	4.303.142.292										
Fondo Tipo D	10.460.635	991.658.095	8.281.039	6.337.413	12.779.197	1.542.220	0	28	0	3.121.517	1.034.180.144										
Fondo Tipo E	2.840.396	268.559.904	1.839.584	1.969.493	1.646.493	193.904	0	0	0	830.121	277.879.897										
PLANVITAL	14.817.439	1.335.932.631	2.535.519	1.001.899	3.443.823	2.726.397	763	0	7.355.491	34.133.026	1.401.946.987										
Fondo Tipo A	942.831	88.910.286	213.984	138.645	763.233	29.575	0	0	0	7.062.735	98.061.289										
Fondo Tipo B	2.402.707	231.684.510	307.370	84.925	449.223	476.373	0	0	0	8.446.922	243.852.031										
Fondo Tipo C	8.546.307	730.598.762	1.328.410	605.480	1.385.984	1.608.750	763	0	7.355.491	16.717.297	768.147.243										
Fondo Tipo D	2.547.354	248.041.172	663.144	130.137	782.858	594.059	0	0	0	1.503.597	254.262.320										
Fondo Tipo E	378.240	36.697.901	22.611	42.712	62.525	17.640	0	0	0	402.475	37.624.104										
PROVIDA	121.768.717	10.242.141.977	59.847.577	46.845.433	62.765.649	23.921.249	0	3.011.930	45.844.003	59.000.810	10.665.147.345										
Fondo Tipo A	7.334.648	685.421.449	11.854.957	7.984.442	13.428.939	225.319	0	107.901	0	13.381.184	739.738.840										
Fondo Tipo B	23.145.808	2.182.327.507	10.572.205	11.303.938	11.044.528	11.044.528	0	233.557	0	15.712.328	2.260.062.852										
Fondo Tipo C	72.366.762	5.609.836.495	25.117.569	19.451.290	25.702.137	13.736.251	0	2.504.224	45.844.003	26.530.262	5.841.088.993										
Fondo Tipo D	16.081.596	1.496.613.257	11.230.618	7.423.190	11.175.564	3.999.537	0	120.157	0	2.526.035	1.549.169.953										
Fondo Tipo E	2.839.903	267.943.269	1.072.228	682.573	1.414.481	237.160	0	46.091	0	851.001	275.086.707										
SANTA MARIA	46.920.948	3.947.114.242	23.802.230	26.023.378	25.948.372	12.312.029	5.909	438.300	19.869.140	52.695.305	4.155.129.852										
Fondo Tipo A	2.915.755	255.031.857	3.058.355	1.937.405	4.473.287	106.765	0	0	0	12.050.596	279.574.020										
Fondo Tipo B	8.812.131	768.875.628	3.450.317	3.146.465	3.006.490	2.523.524	0	0	0	15.004.340	804.818.895										
Fondo Tipo C	27.045.887	2.167.933.034	11.838.357	15.580.742	12.058.784	7.576.859	5.909	417.322	19.869.140	22.932.254	2.285.258.288										
Fondo Tipo D	7.089.384	659.023.983	4.839.641	4.919.929	6.010.899	2.032.761	0	20.978	0	1.782.696	685.720.270										
Fondo Tipo E	1.057.791	96.249.740	615.560	438.837	398.912	72.120	0	0	0	925.419	99.758.379										
SUMMA BANSANDER	46.478.460	3.663.616.860	63.297.219	63.371.189	35.310.047	3.416.528	0	0	7.757.471	30.936.428	3.914.184.200										
Fondo Tipo A	5.415.027	406.480.990	16.533.724	17.253.270	8.154.488	56.211	0	0	0	8.696.451	462.590.161										
Fondo Tipo B	11.188.170	851.476.099	17.698.801	17.636.856	7.368.235	674.126	0	0	0	9.682.906	915.725.193										
Fondo Tipo C	23.144.836	1.903.027.407	23.022.862	23.152.810	14.727.453	2.109.757	0	0	7.757.471	11.050.151	2.007.992.746										
Fondo Tipo D	5.609.373	422.042.805	5.036.320	4.160.914	4.575.195	553.650	0	0	0	984.434	442.962.690										
Fondo Tipo E	1.121.054	80.589.559	1.005.512	1.167.339	484.676	22.784	0	0	0	522.486	84.913.410										
SISTEMA	378.062.276	32.210.425.054	316.916.543	273.350.731	307.959.942	54.130.932	66.335	5.170.926	103.656.981	239.344.949	33.889.084.670										
Fondo Tipo A	30.788.619	2.751.717.414	75.143.572	53.375.786	75.064.146	641.676	0	108.574	0	53.811.099	3.040.650.839										
Fondo Tipo B	73.674.884	6.725.437.484	63.954.825	57.452.174	50.721.534	12.378.596	0	233.557	0	65.339.412	7.049.192.514										
Fondo Tipo C	212.312.697	17.113.199.558	130.241.174	123.260.919	127.372.759	31.562.680	66.335	4.641.542	103.656.981	104.874.062	17.951.188.706										
Fondo Tipo D	50.707.313	4.649.312.374	41.624.507	32.669.325	48.647.059	8.970.709	0	141.162	0	11.332.803	4.843.405.252										
Fondo Tipo E	10.578.763	970.758.224	5.952.465	6.592.527	6.154.444	577.271	0	46.091	0	3.987.573	1.004.647.359										

VALOR DE LOS FONDOS DE PENSIONES

(En millones de pesos de cada mes)

2004

A.F.P.	Enero	Febrero	Marzo	Abril	Mayo	Junio	Julio	Agosto	Septiembre	Octubre	Noviembre	Diciembre
CUPRUM												
Fondo Tipo A	372.129,61	416.662,21	465.418,27	482.368,88	495.545,64	522.565,39	531.750,35	564.443,01	595.086,81	639.716,35	686.945,77	725.084,18
Fondo Tipo B	782.266,29	817.649,87	845.720,17	857.051,33	868.311,84	895.016,34	904.942,86	942.921,50	969.152,51	1.010.958,77	1.047.981,50	1.074.370,42
Fondo Tipo C	2.464.854,76	2.491.409,50	2.497.234,26	2.483.005,86	2.483.043,13	2.520.264,67	2.534.409,18	2.597.911,47	2.617.884,68	2.667.179,94	2.703.783,08	2.712.485,42
Fondo Tipo D	866.225,07	863.082,22	854.423,00	854.423,00	853.804,98	858.394,79	864.689,36	876.100,45	880.143,60	889.833,64	881.864,71	868.190,90
Fondo Tipo E	275.441,55	263.883,72	250.392,45	245.787,12	245.612,80	245.705,68	245.019,22	246.566,51	241.319,15	238.976,15	232.108,56	227.043,48
HABITAT												
Fondo Tipo A	432.431,88	464.880,67	501.106,21	531.318,99	547.414,79	555.880,42	558.681,48	578.566,82	604.561,72	638.844,23	683.279,34	721.422,00
Fondo Tipo B	1.414.519,38	1.456.468,74	1.480.587,14	1.498.750,83	1.506.397,46	1.528.521,46	1.536.141,23	1.586.119,41	1.613.650,84	1.655.617,26	1.697.916,48	1.722.237,06
Fondo Tipo C	3.922.584,74	3.955.229,23	3.970.683,68	3.954.791,61	3.944.357,34	3.986.678,22	4.003.907,50	4.105.677,74	4.132.512,50	4.210.921,48	4.257.771,87	4.255.007,11
Fondo Tipo D	1.042.398,68	1.042.700,70	1.033.825,33	1.011.981,31	1.009.030,92	1.008.162,47	1.022.049,30	1.033.768,81	1.026.793,19	1.042.203,64	1.035.311,56	1.023.719,51
Fondo Tipo E	316.410,05	309.387,10	305.008,79	294.598,97	291.559,70	302.948,76	300.305,56	303.701,00	294.045,90	290.938,48	282.932,12	275.039,50
MAGISTER (1)												
Fondo Tipo A	18.177,70	19.947,15	-	-	-	-	-	-	-	-	-	-
Fondo Tipo B	66.583,03	68.331,98	-	-	-	-	-	-	-	-	-	-
Fondo Tipo C	266.684,13	270.091,74	-	-	-	-	-	-	-	-	-	-
Fondo Tipo D	106.579,92	106.083,15	-	-	-	-	-	-	-	-	-	-
Fondo Tipo E	31.085,95	30.315,78	-	-	-	-	-	-	-	-	-	-
PLANVITAL (2)												
Fondo Tipo A	-	-	59.043,35	63.848,40	68.503,92	72.954,30	73.928,10	78.270,13	80.612,29	85.662,57	92.604,41	97.118,46
Fondo Tipo B	-	-	203.386,91	204.631,16	205.131,89	208.256,67	211.488,42	220.042,00	225.167,46	232.061,45	238.498,86	241.449,32
Fondo Tipo C	-	-	732.065,12	726.718,67	720.591,85	717.574,93	719.805,08	737.912,14	741.043,98	753.146,78	761.730,85	759.600,94
Fondo Tipo D	-	-	260.320,56	257.570,12	255.518,99	253.650,99	254.789,02	254.175,34	252.248,66	254.241,79	253.946,38	251.714,97
Fondo Tipo E	-	-	42.949,40	41.586,72	40.496,32	38.985,02	38.845,03	39.009,82	38.592,66	38.386,06	37.939,56	37.245,86
PLANVITAL (3)												
Fondo Tipo A	31.757,67	35.427,25	-	-	-	-	-	-	-	-	-	-
Fondo Tipo B	127.726,73	132.291,60	-	-	-	-	-	-	-	-	-	-
Fondo Tipo C	460.400,39	464.115,27	-	-	-	-	-	-	-	-	-	-
Fondo Tipo D	149.800,16	150.086,48	-	-	-	-	-	-	-	-	-	-
Fondo Tipo E	13.134,77	13.048,06	-	-	-	-	-	-	-	-	-	-
PROVIDA												
Fondo Tipo A	429.433,96	464.045,60	516.698,90	541.748,53	554.723,51	574.391,57	578.364,44	608.621,74	630.184,80	662.041,12	700.007,34	732.404,19
Fondo Tipo B	1.848.694,33	1.899.424,52	1.927.534,89	1.944.662,02	1.941.911,87	1.984.216,22	1.999.726,86	2.069.279,06	2.102.645,31	2.160.035,27	2.213.495,44	2.236.917,04
Fondo Tipo C	5.304.484,76	5.360.852,21	5.375.137,64	5.359.609,58	5.341.104,81	5.392.341,20	5.438.721,32	5.573.553,35	5.604.663,50	5.710.160,60	5.775.119,55	5.768.722,23
Fondo Tipo D	1.490.458,11	1.500.853,50	1.503.427,29	1.487.142,21	1.491.451,60	1.492.851,32	1.500.063,13	1.516.187,35	1.518.785,24	1.537.603,44	1.539.485,24	1.533.088,36
Fondo Tipo E	297.998,32	291.631,20	285.534,24	281.309,94	281.266,58	280.981,44	283.193,70	282.402,79	279.901,95	280.331,47	276.442,77	272.246,80
SANTA MARIA												
Fondo Tipo A	150.394,55	164.092,00	180.594,73	192.270,61	196.296,62	206.919,88	210.172,85	221.268,72	229.077,94	243.253,94	262.401,36	276.658,27
Fondo Tipo B	660.531,41	681.270,95	690.415,65	696.323,53	683.272,59	698.653,92	704.768,69	727.453,60	737.453,60	762.004,35	785.015,52	796.006,76
Fondo Tipo C	2.153.662,95	2.173.880,52	2.172.851,15	2.165.031,74	2.154.343,21	2.158.986,08	2.165.898,38	2.205.516,14	2.208.297,25	2.243.778,70	2.264.077,26	2.258.212,40
Fondo Tipo D	653.044,97	653.203,07	651.844,76	644.550,24	652.568,13	665.338,16	670.654,05	676.487,42	674.383,73	683.785,43	683.057,31	678.630,89
Fondo Tipo E	112.257,47	109.718,31	107.805,17	104.735,80	103.924,87	102.865,93	104.014,31	104.221,00	102.797,16	103.136,03	101.418,24	98.700,59
SUMMA BANSANDER												
Fondo Tipo A	274.699,91	297.918,06	327.213,79	341.259,06	344.043,79	363.196,84	366.658,44	383.286,84	399.915,50	419.130,49	444.322,65	457.175,13
Fondo Tipo B	735.450,36	760.903,79	776.783,56	781.160,08	781.437,81	799.674,08	805.960,37	834.301,42	871.950,55	871.950,55	896.748,54	904.537,02
Fondo Tipo C	1.845.301,56	1.860.672,42	1.859.075,59	1.847.951,33	1.846.009,33	1.863.587,39	1.877.151,75	1.918.253,29	1.926.677,15	1.961.447,49	1.984.705,96	1.984.847,91
Fondo Tipo D	433.867,87	432.387,84	431.224,04	428.634,62	428.179,94	430.372,21	432.154,19	436.518,78	436.141,33	439.424,35	440.247,99	437.353,32
Fondo Tipo E	92.237,17	89.868,95	86.709,87	84.006,94	89.815,77	91.988,48	91.892,31	91.849,80	89.071,34	89.888,68	86.363,51	83.792,36
TOTAL												
Fondo Tipo A	1.709.025,29	1.862.972,94	2.050.075,25	2.152.814,47	2.206.528,25	2.295.908,42	2.319.555,65	2.434.457,26	2.539.439,06	2.688.648,70	2.869.560,88	3.009.862,22
Fondo Tipo B	5.635.771,52	5.816.341,46	5.924.438,31	5.982.578,95	5.986.463,46	6.114.338,70	6.161.028,44	6.380.115,72	6.495.456,32	6.692.627,65	6.879.656,34	6.975.517,63
Fondo Tipo C	16.417.973,29	16.576.250,88	16.607.047,45	16.537.108,80	16.491.649,67	16.639.432,49	16.739.893,22	17.138.826,13	17.231.079,05	17.546.655,00	17.747.188,58	17.738.876,01
Fondo Tipo D	4.742.574,79	4.748.376,96	4.733.878,54	4.684.301,50	4.690.354,57	4.708.769,93	4.744.593,03	4.793.148,15	4.847.092,28	4.847.092,28	4.853.913,20	4.792.697,94
Fondo Tipo E	1.138.565,28	1.107.853,11	1.078.399,93	1.052.025,49	1.052.676,03	1.063.475,31	1.065.270,12	1.067.550,93	1.045.728,17	1.041.656,87	1.017.204,56	994.068,60

NOTAS: (1) Corresponde a A.F.P. Magister hasta el 29.02.2004.
 (2) En marzo de 2004 A.F.P. Magister y A.F.P. Planvital se fusionaron, siendo esta última absorbida por la primera; la sociedad resultante de la fusión pasó a llamarse A.F.P. Planvital S.A.
 (3) Corresponde a A.F.P. Planvital hasta el 29.02.2004.

VALORES CUOTA POR A.F.P.

(Cifras en pesos al último día de cada mes)

2004

A.F.P.	Enero	Febrero	Marzo	Abril	Mayo	Junio	Julio	Agosto	Septiembre	Octubre	Noviembre	Diciembre
CUPRUM												
Fondo Tipo A	13.663,72	13.880,21	13.985,20	13.952,15	13.680,46	13.962,17	13.778,28	14.254,22	14.457,72	14.897,58	15.353,74	15.503,63
Fondo Tipo B	12.306,56	12.494,61	12.555,54	12.538,36	12.467,15	12.654,04	12.654,84	13.017,28	13.160,57	13.463,18	13.725,81	13.810,63
Fondo Tipo C	14.044,97	14.222,65	14.338,73	14.289,97	14.267,12	14.418,96	14.496,16	14.854,18	14.965,17	15.243,56	15.421,74	15.462,72
Fondo Tipo D	11.640,00	11.777,87	11.865,86	11.840,84	11.930,81	11.988,94	12.118,98	12.340,58	12.379,73	12.562,18	12.594,91	12.551,85
Fondo Tipo E	15.123,51	15.219,10	15.368,16	15.348,11	15.592,07	15.594,67	15.832,08	16.007,20	15.973,83	16.153,33	16.133,17	16.104,90
HABITAT												
Fondo Tipo A	13.320,86	13.540,61	13.599,52	13.510,63	13.272,78	13.560,86	13.377,47	13.864,91	14.045,03	14.443,36	14.884,69	15.027,96
Fondo Tipo B	11.822,83	11.998,86	12.047,84	12.008,30	11.931,12	12.110,40	12.092,65	12.460,70	12.577,57	12.847,83	13.099,65	13.177,89
Fondo Tipo C	13.280,99	13.446,41	13.546,95	13.527,94	13.533,29	13.670,47	13.753,41	14.093,45	14.174,46	14.438,24	14.608,19	14.626,10
Fondo Tipo D	11.112,46	11.232,34	11.302,85	11.299,84	11.370,76	11.442,18	11.565,56	11.780,40	11.822,31	11.981,96	12.047,81	12.055,02
Fondo Tipo E	12.982,30	13.080,32	13.215,27	13.208,61	13.382,87	13.383,47	13.573,28	13.776,98	13.762,64	13.902,76	13.894,53	13.877,40
MAGISTER (1)												
Fondo Tipo A	12.706,60	12.916,68	-	-	-	-	-	-	-	-	-	-
Fondo Tipo B	11.855,64	12.099,62	-	-	-	-	-	-	-	-	-	-
Fondo Tipo C	25.078,22	25.490,46	-	-	-	-	-	-	-	-	-	-
Fondo Tipo D	11.014,34	11.173,06	-	-	-	-	-	-	-	-	-	-
Fondo Tipo E	25.053,40	25.320,28	-	-	-	-	-	-	-	-	-	-
PLANVITAL (2)												
Fondo Tipo A	-	-	13.011,67	12.961,62	12.720,79	12.977,64	12.827,74	13.236,15	13.414,26	13.796,13	14.216,77	14.313,12
Fondo Tipo B	-	-	12.132,03	12.100,17	11.992,62	12.167,64	12.164,06	12.302,28	12.626,69	12.901,98	13.154,06	13.210,45
Fondo Tipo C	-	-	25.675,77	25.618,88	25.615,86	25.877,56	26.052,21	26.650,38	26.850,38	27.360,41	27.690,27	27.690,27
Fondo Tipo D	-	-	11.261,96	11.243,13	11.304,70	11.370,53	11.490,68	11.678,77	11.728,24	11.893,69	11.952,35	11.936,36
Fondo Tipo E	-	-	25.593,83	25.562,69	25.865,40	25.845,26	26.240,51	26.482,04	26.438,28	26.703,18	26.660,50	26.576,94
PLANVITAL (3)												
Fondo Tipo A	13.412,03	13.655,60	-	-	-	-	-	-	-	-	-	-
Fondo Tipo B	12.027,39	12.220,67	-	-	-	-	-	-	-	-	-	-
Fondo Tipo C	13.688,05	13.880,20	-	-	-	-	-	-	-	-	-	-
Fondo Tipo D	11.170,53	11.296,42	-	-	-	-	-	-	-	-	-	-
Fondo Tipo E	14.331,01	14.432,38	-	-	-	-	-	-	-	-	-	-
PROVIDA												
Fondo Tipo A	13.699,12	13.917,12	14.009,74	13.935,69	13.632,23	13.897,54	13.738,62	14.219,60	14.412,55	14.826,02	15.291,35	15.447,19
Fondo Tipo B	12.107,46	12.313,95	12.354,85	12.312,73	12.209,41	12.374,52	12.391,74	12.737,24	12.853,22	13.128,13	13.382,90	13.468,55
Fondo Tipo C	12.600,53	12.780,72	12.876,42	12.851,69	12.839,13	12.961,59	13.065,69	13.377,38	13.448,59	13.692,38	13.859,41	13.879,78
Fondo Tipo D	11.160,57	11.301,91	11.369,12	11.369,53	11.439,37	11.475,23	11.608,02	11.807,35	11.848,01	12.006,07	12.063,08	12.061,17
Fondo Tipo E	14.251,35	14.350,03	14.497,15	14.511,84	14.698,93	14.658,58	14.914,17	15.078,82	15.048,55	15.188,55	15.174,88	15.159,72
SANTA MARIA												
Fondo Tipo A	13.265,23	13.491,22	13.540,03	13.469,07	13.196,98	13.456,66	13.290,02	13.720,81	13.894,37	14.290,40	14.760,28	14.905,16
Fondo Tipo B	12.069,33	12.249,50	12.288,01	12.250,35	12.126,01	12.300,77	12.294,88	12.624,72	12.733,45	13.012,29	13.276,33	13.348,55
Fondo Tipo C	12.656,55	12.819,92	12.901,53	12.882,78	12.860,38	12.996,15	13.066,30	13.345,11	13.404,37	13.655,93	13.816,83	13.836,92
Fondo Tipo D	11.201,31	11.328,27	11.404,50	11.399,07	11.445,03	11.511,59	11.643,03	11.832,08	11.865,43	12.033,70	12.080,58	12.080,91
Fondo Tipo E	14.195,20	14.271,66	14.411,37	14.427,37	14.380,00	14.581,09	14.833,46	14.960,27	14.906,54	15.048,50	15.023,43	14.996,93
SUMMA BANSANDER												
Fondo Tipo A	13.721,82	13.945,79	14.012,77	13.927,40	13.622,30	13.887,75	13.703,89	14.179,06	14.387,10	14.800,57	15.283,04	15.433,48
Fondo Tipo B	12.419,85	12.600,75	12.656,44	12.610,09	12.487,75	12.666,73	12.658,64	13.010,26	13.136,52	13.424,42	13.707,32	13.788,15
Fondo Tipo C	13.928,09	14.111,24	14.218,40	14.175,48	14.153,13	14.298,75	14.394,72	14.720,45	14.817,96	15.090,53	15.287,51	15.329,53
Fondo Tipo D	11.436,79	11.560,52	11.633,35	11.626,94	11.680,66	11.753,70	11.885,06	12.095,45	12.147,58	12.316,26	12.384,17	12.390,48
Fondo Tipo E	14.888,92	14.997,10	15.163,20	15.179,28	15.376,12	15.364,67	15.624,32	15.785,35	15.768,03	15.923,83	15.918,01	15.901,58

NOTAS: (1) Corresponde a A.F.P. Magister hasta el 29.02.2004.

(2) En marzo de 2004 A.F.P. Magister y A.F.P. Planvital se fusionaron, siendo esta última absorbida por la primera; la sociedad resultante de la fusión pasó a llamarse A.F.P. Planvital S.A.

(3) Corresponde a A.F.P. Planvital hasta el 29.02.2004.

RENTABILIDAD REAL DE LOS FONDOS DE PENSIONES (1)

RENTABILIDAD REAL DEL FONDO TIPO A DEFLACTADA POR U.F. (2)

Fondo de Pensiones Tipo A	Período			
	Noviembre 2004	Acumulada Ene. 2004-Nov. 2004	Últimos 12 meses Dic. 2003-Nov. 2004	Promedio anual Sep. 2002-Nov. 2004 (4)
CUPRUM	2,82	12,75	16,36	19,05
HABITAT	2,81	12,14	15,75	17,36
PLANVITAL	2,80	11,52	14,24	15,59
PROVIDA	2,89	11,93	15,77	18,82
SANTA MARIA	3,04	11,52	14,83	16,91
SUMMA BANSANDER	3,01	11,85	15,56	18,79
PROMEDIO (3)	2,88	12,11	15,74	18,25

RENTABILIDAD REAL DEL FONDO TIPO B DEFLACTADA POR U.F. (2)

Fondo de Pensiones Tipo B	Período			
	Noviembre 2004	Acumulada Ene. 2004-Nov. 2004	Últimos 12 meses Dic. 2003-Nov. 2004	Promedio anual Sep. 2002-Nov. 2004 (4)
CUPRUM	1,71	11,01	13,28	13,08
HABITAT	1,72	10,07	12,14	10,69
PLANVITAL	1,71	9,55	11,35	11,00
PROVIDA	1,70	9,61	12,12	11,78
SANTA MARIA	1,79	9,32	11,50	11,37
SUMMA BANSANDER	1,86	9,84	12,18	13,01
PROMEDIO (3)	1,74	9,93	12,21	11,79

RENTABILIDAD REAL DEL FONDO TIPO C DEFLACTADA POR U.F. (2)

Fondo de Pensiones Tipo C	Período			
	Noviembre 2004	Acumulada Ene. 2004-Nov. 2004	Últimos 12 meses Dic. 2003-Nov. 2004	Promedio anual Jun. 1981-Nov. 2004 (5)
CUPRUM	0,93	9,36	10,77	10,56
HABITAT	0,94	9,16	10,42	10,30
PLANVITAL	0,90	9,25	10,51	10,55
PROVIDA	0,98	8,99	10,76	10,14
SANTA MARIA	0,94	8,22	9,53	10,04
SUMMA BANSANDER	1,06	9,05	10,52	10,52
PROMEDIO (3)	0,96	9,01	10,49	10,29

RENTABILIDAD REAL DEL FONDO TIPO D DEFLACTADA POR U.F. (2)

Fondo de Pensiones Tipo D	Período			
	Noviembre 2004	Acumulada Ene. 2004-Nov. 2004	Últimos 12 meses Dic. 2003-Nov. 2004	Promedio anual Sep. 2002-Nov. 2004 (4)
CUPRUM	0,02	7,40	8,14	8,71
HABITAT	0,31	7,45	8,44	6,52
PLANVITAL	0,25	7,37	8,13	6,21
PROVIDA	0,24	6,94	8,03	6,58
SANTA MARIA	0,15	6,86	7,91	6,65
SUMMA BANSANDER	0,31	7,43	8,77	7,87
PROMEDIO (3)	0,21	7,19	8,19	7,07

RENTABILIDAD REAL DEL FONDO TIPO E DEFLACTADA POR U.F. (2)

Fondo de Pensiones Tipo E	Período			
	Noviembre 2004	Acumulada Ene. 2004-Nov. 2004	Últimos 12 meses Dic. 2003-Nov. 2004	Promedio anual May. 2000-Nov. 2004 (6)
CUPRUM	-0,36	6,19	6,22	8,27
HABITAT	-0,30	6,25	6,47	7,22
PLANVITAL	-0,40	5,67	5,79	6,69
PROVIDA	-0,33	5,61	6,04	6,82
SANTA MARIA	-0,40	4,89	5,23	6,58
SUMMA BANSANDER	-0,27	6,27	6,74	7,95
PROMEDIO (3)	-0,33	5,91	6,17	7,33

NOTAS: La rentabilidad es variable, por lo que no se garantiza que rentabilidades pasadas se repitan en el futuro.

- (1) Se entiende por rentabilidad real de un Fondo de Pensiones en un mes, al porcentaje de variación del valor cuota al último día de ese mes, respecto al valor de la cuota al último día del mes anterior, resultado que se deflacta por la variación de la unidad de fomento en ese período.
- (2) Corresponde a la rentabilidad por las cotizaciones que se mantuvieron en el Fondo respectivo o en el Sistema durante todo el período considerado en la medición.
- (3) La rentabilidad promedio del Sistema se pondera por el valor del Patrimonio de cada Fondo de Pensiones respectivo en el período correspondiente.
- (4) La rentabilidad promedio anual para el período septiembre 2002 a noviembre 2004 para los Fondos Tipo A, B, y D, considera como valor cuota inicial el correspondiente al 26 de septiembre de 2002, debido a que en esa fecha dichos Tipos de Fondos recibieron sus primeros recursos.
- (5) La rentabilidad promedio anual para el período junio 1981 a noviembre 2004 para el Fondo Tipo C, considera como valor cuota inicial el correspondiente al 16 de junio de 1981, debido a que en esa fecha dicho Tipo de Fondo recibió sus primeros recursos.
- (6) La rentabilidad promedio anual para el período mayo 2000 a noviembre 2004 para el Fondo Tipo E, considera como valor cuota inicial el correspondiente al 14 de mayo de 2000, debido a que en esa fecha dicho Fondo recibió sus primeros recursos.

RENTABILIDAD REAL DE LOS FONDOS DE PENSIONES (1)

RENTABILIDAD REAL DEL FONDO TIPO A DEFLACTADA POR U.F. (2)

Fondo de Pensiones Tipo A	Período		
	Diciembre 2004	Últimos 12 meses Ene. 2004-Dic. 2004	Promedio anual Sep. 2002-Dic. 2004 (4)
CUPRUM	0,67	13,50	18,62
HABITAT	0,66	12,87	17,00
PLANVITAL	0,37	11,94	15,15
PROVIDA	0,71	12,73	18,43
SANTA MARIA	0,68	12,27	16,58
SUMMA BANSANDER	0,68	12,61	18,38
PROMEDIO (3)	0,67	12,86	17,85

RENTABILIDAD REAL DEL FONDO TIPO B DEFLACTADA POR U.F. (2)

Fondo de Pensiones Tipo B	Período		
	Diciembre 2004	Últimos 12 meses Ene. 2004-Dic. 2004	Promedio anual Sep. 2002-Dic. 2004 (4)
CUPRUM	0,31	11,36	12,72
HABITAT	0,29	10,39	10,41
PLANVITAL	0,13	9,68	10,63
PROVIDA	0,34	9,98	11,48
SANTA MARIA	0,24	9,59	11,04
SUMMA BANSANDER	0,29	10,16	12,64
PROMEDIO (3)	0,30	10,26	11,47

RENTABILIDAD REAL DEL FONDO TIPO C DEFLACTADA POR U.F. (2)

Fondo de Pensiones Tipo C	Período		
	Diciembre 2004	Últimos 12 meses Ene. 2004-Dic. 2004	Promedio anual Jun. 1981-Dic. 2004 (5)
CUPRUM	-0,04	9,32	10,52
HABITAT	-0,18	8,97	10,26
PLANVITAL	-0,24	8,99	10,50
PROVIDA	-0,16	8,82	10,09
SANTA MARIA	-0,16	8,05	10,00
SUMMA BANSANDER	-0,03	9,02	10,48
PROMEDIO (3)	-0,13	8,86	10,24

RENTABILIDAD REAL DEL FONDO TIPO D DEFLACTADA POR U.F. (2)

Fondo de Pensiones Tipo D	Período		
	Diciembre 2004	Últimos 12 meses Ene. 2004-Dic. 2004	Promedio anual Sep. 2002-Dic. 2004 (4)
CUPRUM	-0,64	6,71	8,06
HABITAT	-0,24	7,19	6,15
PLANVITAL	-0,44	6,91	5,77
PROVIDA	-0,32	6,60	6,18
SANTA MARIA	-0,30	6,54	6,25
SUMMA BANSANDER	-0,25	7,16	7,45
PROMEDIO (3)	-0,36	6,80	6,62

RENTABILIDAD REAL DEL FONDO TIPO E DEFLACTADA POR U.F. (2)

Fondo de Pensiones Tipo E	Período		
	Diciembre 2004	Últimos 12 meses Ene. 2004-Dic. 2004	Promedio anual May. 2000-Dic. 2004 (6)
CUPRUM	-0,48	5,68	8,00
HABITAT	-0,42	5,80	6,99
PLANVITAL	-0,61	5,02	6,42
PROVIDA	-0,40	5,18	6,60
SANTA MARIA	-0,48	4,38	6,35
SUMMA BANSANDER	-0,40	5,84	7,70
PROMEDIO (3)	-0,44	5,44	7,09

NOTAS: La rentabilidad es variable, por lo que no se garantiza que rentabilidades pasadas se repitan en el futuro.

- (1) Se entiende por rentabilidad real de un Fondo de Pensiones en un mes, al porcentaje de variación del valor cuota al último día de ese mes, respecto al valor de la cuota al último día del mes anterior, resultado que se deflacta por la variación de la unidad de fomento en ese período.
- (2) Corresponde a la rentabilidad por las cotizaciones que se mantuvieron en el Fondo respectivo o en el Sistema durante todo el período considerado en la medición.
- (3) La rentabilidad promedio del Sistema se pondera por el valor del Patrimonio de cada Fondo de Pensiones respectivo en el período correspondiente.
- (4) La rentabilidad promedio anual para el período septiembre 2002 a diciembre 2004 para los Fondos Tipo A, B, y D, considera como valor cuota inicial el correspondiente al 26 de septiembre de 2002, debido a que en esa fecha dichos Tipos de Fondos recibieron sus primeros recursos.
- (5) La rentabilidad promedio anual para el período junio 1981 a diciembre 2004 para el Fondo Tipo C, considera como valor cuota inicial el correspondiente al 16 de junio de 1981, debido a que en esa fecha dicho Tipo de Fondo recibió sus primeros recursos.
- (6) La rentabilidad promedio anual para el período mayo 2000 a diciembre 2004 para el Fondo Tipo E, considera como valor cuota inicial el correspondiente al 14 de mayo de 2000, debido a que en esa fecha dicho Fondo recibió sus primeros recursos.

**Balance y Estado de Resultados de las
Administradoras de Fondos de Pensiones**

**ESTADOS FINANCIEROS DE A.F.P.
BALANCE GENERAL**
Al 30 de septiembre de 2004 (en miles de pesos)

ACTIVOS	A.F.P.					SISTEMA	
	Cuprum	Habitat	Planvital	Provida	Santa María		Summa Bansaender
Disponibles	1.204.637	1.178.538	755.974	850.454	450.436	254.980	4.695.019
Depósitos a plazo	0	12.516.547	0	263.358	0	0	12.779.905
Valores negociables (Neto)	1.300.026	3.472.045	524.112	91.068	0	20.260.067	25.647.318
Cuentas por cobrar al Fondo de Pensiones	721.847	334.166	112.512	675.866	164.046	63.204	2.071.641
Cuentas por cobrar a compañías de seguros	0	826.457	732.724	3.580.056	216.249	281.103	5.636.589
Cuentas por cobrar al Estado	0	4.085	0	24.620	107.160	626	136.491
Documentos y cuentas por cobrar a empresas relacionadas	47.115	192.625	167.401	1.715.621	637.450	75.920	2.836.132
Comisiones por cobrar	420.583	1.831.764	6.340	2.622.135	2.840.342	488.847	8.210.011
Deudores varios (Neto)	257.580	211.187	1.839.639	1.984.561	271.829	1.11.616	4.676.412
Documentos por cobrar (Neto)	0	23.465	5.533	228.954	30.742	2.354	291.048
Existencias (Neto)	46.730	54.777	91.664	53.704	90.650	0	337.525
Impuestos por recuperar	615.267	382.672	404.642	1.986.476	497.075	0	3.886.132
Gastos pagados por anticipado	432.271	153.354	161.686	302.862	211.638	202.677	1.464.488
Impuestos diferidos	137.687	278.582	846.281	602.582	99.463	288.789	2.253.384
Otros activos circulantes	40.289	0	103.949	0	0	0	144.238
TOTAL ACTIVOS CIRCULANTES	5.224.032	21.460.264	5.752.457	14.982.317	5.617.080	22.030.183	75.066.333
Encaje Fondo de Pensiones Tipo A	5.725.015	5.860.830	793.233	6.168.803	2.240.677	3.889.107	24.677.665
Encaje Fondo de Pensiones Tipo B	9.533.011	16.009.962	2.222.317	20.881.215	7.337.174	8.423.983	64.407.662
Encaje Fondo de Pensiones Tipo C	26.173.233	41.292.787	7.434.356	56.032.237	22.153.102	19.309.598	172.395.313
Encaje Fondo de Pensiones Tipo D	8.787.896	10.374.468	2.552.519	15.214.076	6.783.944	4.384.003	48.096.906
Encaje Fondo de Pensiones Tipo E	2.458.528	3.033.850	389.454	2.818.358	1.038.467	917.490	10.656.147
ENCAJE	52.677.683	76.571.897	13.391.879	101.114.689	39.553.364	36.924.181	320.233.693
Terrenos	0	803.167	98.253	4.835.569	689.458	0	6.426.447
Construcciones y Obras de Infraestructura	1.157.376	11.333.420	1.129.591	20.217.910	5.718.938	0	39.557.235
Equipos, muebles y útiles	2.669.541	6.823.719	2.600.722	2.258.115	2.719.681	3.449.784	20.521.562
Otros activos fijos	2.750.378	1.534.420	155.413	6.083.685	2.123.821	0	12.647.717
Depreciación acumulada (Menos)	-3.434.439	-7.531.839	-2.549.955	-7.582.676	-5.024.336	-2.784.679	-28.907.924
TOTAL ACTIVOS FIJOS	3.142.856	12.962.887	1.434.024	25.812.603	6.227.562	665.105	50.245.037
Inversiones en empresas relacionadas	2.134.347	1.701.752	255.985	39.609.866	5.834.076	410.431	49.946.457
Inversiones en otras sociedades	101.672	51.775	635.342	0	0	0	788.789
Menor valor de inversiones	0	0	11.546.358	58.873.842	67.306	0	70.487.506
Mayor valor de inversiones (Menos)	0	0	0	0	0	0	0
Deudores a largo plazo (neto)	0	0	0	0	0	62.024	62.024
Documentos y cuentas por cobrar a empresas relacionadas	80.229	0	0	0	0	0	80.229
Documentos y cuentas por cobrar a compañías de seguros	0	0	0	0	0	0	0
Impuestos diferidos a largo plazo	0	0	1.714	0	0	0	1.714
Intangibles	1.773.235	696.383	101.018	0	0	1.941.689	4.512.325
Amortización (Menos)	-1.016.395	-598.405	-44.848	0	0	-1.216.880	-2.876.528
Otros	41.728	0	0	241.585	0	0	283.313
TOTAL OTROS ACTIVOS	3.114.816	1.851.505	12.495.569	98.725.293	5.901.382	1.197.264	123.285.829
TOTAL ACTIVOS	64.159.387	112.846.553	33.073.929	240.634.902	57.299.388	60.816.733	568.830.892

BALANCE GENERAL

Al 30 de septiembre de 2004 (en miles de pesos)

	A.F.P.						SISTEMA
	Cuprum	Habitat	Planvital	Provida	Santa María	Summa Bansander	
PASIVOS							
Obligaciones con bancos e instituciones financieras	165.204	0	3.754.025	26.811.054	31.897	0	30.762.180
Obligaciones con el público	0	0	0	0	0	0	0
Dividendos por pagar	0	5.000.000	405.078	10.343.224	107.061	0	15.855.363
Cuentas por pagar	597.189	1.019.973	467.915	1.790.409	173.290	5.159	4.053.935
Documentos por pagar	6.538	0	1.823.002	0	0	0	1.829.540
Cuentas por pagar a los Fondos de Pensiones	0	0	0	0	0	0	0
Acreedores varios	0	27.363	235.721	0	0	92.846	355.930
Documentos y cuentas por pagar empresas relacionadas	3.353.037	0	69.315	4.630.249	10.648.717	14.713	18.716.031
Cuentas por pagar al Fondo Nacional de Salud	48.153	1.63.539	37.376	501.096	129.368	63.347	942.879
Pensiones por pagar	175.926	0	116.821	228.164	161.755	100.532	783.198
Recaudación por aclarar	226.827	162.489	60.993	48.629	387.354	9.197	895.489
Devolución a empleadores y afiliados por pagos en exceso	0	0	0	63	0	0	63
Cuentas por pagar a compañías de seguros	11.500	4.955.166	786.394	1.210.325	0	856.277	7.819.662
Cuentas por pagar a otras AFP	0	482	0	0	31.630	0	32.112
Provisiones	5.929.043	2.955.086	1.451.868	22.161.601	1.401.977	3.366.984	37.266.559
Retenciones	255.501	546.949	2.17.110	2.314.800	191.436	200.677	3.726.473
Retenciones a pensionados	325.234	704.159	280.617	1.361.113	551.808	306.995	3.529.926
Impuesto a la Renta	0	0	28.525	0	0	229.753	258.278
Ingresos percibidos por adelantado	6	0	0	0	0	0	6
Impuestos diferidos	19.200	0	0	0	0	0	19.200
Otros pasivos circulantes	0	0	0	524.375	7.395	0	531.770
TOTAL PASIVOS CIRCULANTES	11.113.358	15.535.206	9.734.760	71.925.102	13.823.688	5.246.480	127.378.594
Obligaciones con bancos e instituciones financieras largo plazo	64.573	0	2.162.188	0	0	0	2.226.761
Documentos por pagar largo plazo	0	0	0	0	0	0	0
Documentos y cuentas por pagar a compañías de seguros	13.680	0	664.548	0	0	0	678.228
Acreedores varios largo plazo	0	0	862.595	0	0	0	862.595
Documentos y cuentas por pagar a empresas relacionadas largo plazo	0	0	0	0	0	0	0
Provisiones largo plazo	0	0	103.889	0	41.993	0	145.882
Impuestos diferidos largo plazo	1.722.069	2.665.800	459.770	2.412.609	1.674.521	1.109.501	10.044.270
Otros pasivos a largo plazo	9.366	0	0	916.462	0	0	925.828
TOTAL PASIVOS DE LARGO PLAZO	1.809.688	2.665.800	4.252.990	3.329.071	1.716.514	1.109.501	14.883.564
INTERES MINORITARIO	0	0	0	0	0	0	0
Capital pagado	2.475.134	1.423.778	20.639.696	84.437.918	16.126.668	17.735.407	142.838.601
Reserva revalorización capital	47.028	27.052	475.350	1.604.320	306.407	336.973	2.797.130
Sobrepeso en venta de acciones propias	0	0	0	123.559	241.671	0	365.230
Otras reservas	70.629	150.594	0	-1.381.061	183.367	0	-976.471
Utilidades Retenidas	48.643.550	93.044.123	-2.028.867	80.595.993	24.901.073	36.388.372	281.544.244
Reserva futuros dividendos	2.581	0	0	0	18.754.400	0	18.756.981
Utilidades acumuladas	34.554.560	77.782.090	0	66.624.586	0	28.149.304	207.110.540
Pérdidas acumuladas (Menos)	0	0	-3.118.771	0	0	0	-3.118.771
Utilidad (pérdida) del ejercicio	14.086.409	20.282.033	1.159.113	23.910.906	6.146.673	8.239.068	73.824.202
Dividendos provisionos (Menos)	0	-5.020.000	0	-9.939.499	0	0	-14.959.499
Déficit acumulado período de desarrollo (Menos)	0	0	-69.209	0	0	0	-69.209
TOTAL PATRIMONIO	51.236.341	94.645.547	19.086.179	165.380.729	41.759.186	54.460.752	426.568.734
TOTAL PASIVOS	64.159.387	112.846.553	33.073.929	240.634.902	57.299.388	60.816.733	568.830.892

ESTADO DE RESULTADOS

(Enero-septiembre de 2004) - (en miles de pesos)

	A.F.P.					SISTEMA
	Cuprum	Habitat	Planvital	Provida	Summa Bansander	
TOTAL INGRESOS OPERACIONALES	43.292.266	66.171.177	11.911.580	87.862.377	33.822.239	273.784.911
Ingresos por comisiones	38.825.208	60.349.540	9.466.035	78.857.396	30.724.234	246.326.587
Utilidad (Pérdida) del Encaje	3.911.422	5.601.833	768.453	7.139.192	2.608.101	22.619.085
Otros Ingresos Operacionales	555.636	219.804	1.677.092	1.865.789	489.904	4.839.239
TOTAL GASTOS OPERACIONALES	-25.200.970	-43.673.550	-10.359.065	-59.049.157	-28.068.318	-187.071.547
Remuneraciones al personal administrativo (menos)	-3.727.100	-8.353.857	-1.695.382	-10.909.775	-3.308.086	-31.221.363
Remuneraciones al personal de ventas (menos)	-3.945.045	-3.106.294	-2.196.037	-5.995.822	-3.575.834	-22.909.206
Remuneraciones al directorio (menos)	-177.354	-294.674	-18.214	-54.586	-56.515	-642.347
Gastos de comercialización (menos)	-644.491	-265.628	-121.656	-348.224	-456.986	-2.728.172
Gastos en computación (menos)	-802.196	-694.635	-493.680	-603.883	-230.703	-3.409.579
Gastos de administración (menos)	-2.999.509	-6.886.050	-1.815.175	-7.684.979	-6.237.604	-28.172.574
Depreciación del ejercicio (menos)	-406.321	-876.256	-142.124	-1.033.740	-425.201	-3.163.849
Amortización del ejercicio (menos)	-88.792	-79.645	-10.637	0	0	-489.313
Prima de seguro de invalidez y sobrevivencia (menos)	-12.183.348	-23.112.731	-2.048.644	-31.093.155	-13.177.122	-90.217.601
Otros gastos de operación (menos)	-226.814	-3.780	-1.817.516	-1.324.993	-600.267	-4.117.543
UTILIDAD (PERDIDA) OPERACIONAL	18.091.296	22.497.627	1.552.515	28.813.220	5.753.921	86.713.364
Ingresos Financieros	9.895	902.762	8.329	14.624	17.445	1.769.543
Utilidad (Pérdida) en sociedades de giro complementario	-138.873	3.826	0	2.784.680	1.581.103	4.230.736
Utilidad (Pérdida) en empresas de depósito de valores	14.037	27.099	0	38.213	38.138	136.845
Utilidad (Pérdida) de la inversión en empresas relacionadas	-183.625	-626.955	109.983	-971.854	0	-1.905.049
Otros ingresos no operacionales	99.230	2.707.707	275.240	1.061.970	115.077	4.330.182
Amortización menor valor de inversiones (menos)	0	0	-391.198	-3.055.123	-65.883	-3.512.204
Gastos financieros (menos)	-206.641	0	-429.375	-943.276	-157.727	-1.737.019
Otros gastos no operacionales (menos)	-381.786	-12.186	-11.398	-464.128	-35.746	-985.249
Corrección monetaria	-731.234	-1.550.478	-92.125	-888.335	-483.721	-4.643.920
Diferencia de cambio	0	227	113	392.311	-1.954	401.312
UTILIDAD (PERDIDA) NO OPERACIONAL	-1.518.997	1.452.002	-530.431	-2.030.918	1.006.732	-1.914.823
Resultado antes del impuesto a la renta y de ítemes extraordinarios	16.572.299	23.949.629	1.022.084	26.782.302	6.760.653	84.798.541
Impuesto a la Renta (menos)	-2.485.890	-3.667.596	137.029	-2.871.396	-613.980	-10.974.339
Ítemes extraordinarios	0	0	0	0	0	0
Utilidad (Pérdida) antes de interés minoritario	14.086.409	20.282.033	1.159.113	23.910.906	6.146.673	73.824.202
Interés minoritario	0	0	0	0	0	0
UTILIDAD (PERDIDA) LIQUIDA	14.086.409	20.282.033	1.159.113	23.910.906	6.146.673	73.824.202
Amortización mayor valor de inversiones	0	0	0	0	0	0
UTILIDAD (PERDIDA) DEL EJERCICIO	14.086.409	20.282.033	1.159.113	23.910.906	6.146.673	73.824.202

Indicadores Económicos de Interés

INDICE S.A.F.P. DEL INGRESO IMPONIBLE DE LOS COTIZANTES DEPENDIENTES

Año	Meses	Ingreso Real \$ (1)	Promedio Móvil del Ingreso Real (2)	Índice del Ingreso Real Trimestralizado (3)	Variación de (3) respecto de igual Trimestre del Año anterior
1993	Diciembre	293.368	-	-	-
1994	Diciembre	308.272	-	-	-
1995	Diciembre	322.575	-	-	-
1996	Diciembre	333.233	-	-	-
1997	Diciembre	345.769	-	-	-
1998	Diciembre	344.214	-	-	-
1999	Diciembre	348.480	-	-	-
2000	Diciembre	355.028	-	-	-
2001	Enero	332.155	-	-	-
	Febrero	330.378	339.187	152.07	-
	Marzo	333.829	332.121	148.90	-
	Abril	333.535	332.581	149.11	-
	Mayo	327.818	331.727	148.73	-
	Junio	331.979	331.111	148.45	-
	Julio	329.321	329.706	147.82	-
	Agosto	327.321	329.540	147.75	-
	Septiembre	341.111	332.585	149.11	-
	Octubre	323.217	330.550	148.20	-
	Noviembre	322.483	328.937	147.47	-
	Diciembre	353.904	333.201	149.39	-
2002	Enero	334.384	336.924	151.06	-
	Febrero	332.289	340.193	152.52	0.30
	Marzo	335.317	333.997	149.74	0.56
	Abril	335.500	334.369	149.91	0.54
	Mayo	332.154	334.324	149.89	0.78
	Junio	335.978	334.544	149.99	1.04
	Julio	331.056	333.063	149.32	1.02
	Agosto	339.289	335.441	150.39	1.79
	Septiembre	354.063	341.469	153.09	2.67
	Octubre	333.593	342.315	153.47	3.56
	Noviembre	319.553	335.736	150.52	2.07
2003	Diciembre	352.403	335.183	150.27	0.59
	Enero	333.651	335.202	150.28	-0.51
	Febrero	326.491	337.515	151.32	-0.79
	Marzo	327.134	329.092	147.54	-1.47
	Abril	329.372	327.666	146.90	-2.00
	Mayo	329.289	328.599	147.32	-1.71
	Junio	329.620	329.427	147.69	-1.53
	Julio	331.268	330.059	147.98	-0.90
	Agosto	329.864	330.250	148.06	-1.55
	Septiembre	344.635	335.256	150.31	-1.82
	Octubre	327.026	333.842	149.67	-2.48
	Noviembre	327.730	333.130	149.35	-0.78
	Diciembre	358.375	337.710	151.41	0.75
2004	Enero	338.891	341.665	153.18	1.93
	Febrero	336.220	344.495	154.45	2.07
	Marzo	329.156	334.756	150.08	1.72
	Abril	332.362	332.579	149.11	1.50
	Mayo	327.240	329.586	147.77	0.30
	Junio	295.757	318.453	142.77	-3.33
	Julio	334.687	319.228	143.12	-3.28
	Agosto	340.467	323.637	145.10	-2.00
	Septiembre	353.374	342.843	153.71	2.26
	Octubre	334.679	342.840	153.71	2.70
	Noviembre	341.992	343.348	153.94	3.07

NOTAS: (1) En pesos de noviembre de 2004.
(2) Promedio móvil trimestral.
(3) Base diciembre 1990 = 100%.

INDICE S.A.F.P. DEL INGRESO IMPONIBLE POR SEXO DE LOS COTIZANTES DEPENDIENTES

Año	Meses	RI Real		Promedio Móvil RI Real Trimestral		Índice Promedio Móvil RI Real Trimestral %		Variación respecto igual trimestre Año anterior	
		Hombres (A)	Mujeres (B)	Hombres (A)	Mujeres (B)	Hombres (A)	Mujeres (B)	Hombres (A)	Mujeres (B)
1993	Diciembre	317.361	243.838	-	-	-	-	-	-
	Enero	332.847	259.013	-	-	-	-	-	-
	Febrero	347.973	272.762	-	-	-	-	-	-
	Marzo	357.349	287.008	-	-	-	-	-	-
	Abril	370.448	299.563	-	-	-	-	-	-
	Mayo	367.400	304.049	-	-	-	-	-	-
	Junio	367.856	314.556	-	-	-	-	-	-
	Julio	373.644	322.901	-	-	-	-	-	-
	Agosto	347.912	304.200	-	-	-	-	-	-
	Septiembre	346.289	302.299	355.948	309.800	144.00	181.00	-	-
	Octubre	349.300	306.881	347.833	304.460	140.72	177.88	-	-
	Noviembre	349.373	306.004	348.321	305.062	140.92	178.23	-	-
2000	Diciembre	342.341	302.372	347.005	305.086	140.39	178.25	-	-
	Enero	345.236	308.740	345.650	305.706	139.84	178.61	-	-
	Febrero	343.096	305.196	343.557	305.436	138.99	178.45	-	-
	Marzo	341.545	302.452	343.292	305.462	138.88	178.47	-	-
	Abril	356.184	314.771	346.942	307.473	140.36	179.64	-	-
	Mayo	338.252	297.136	345.327	304.786	139.71	178.07	-	-
	Junio	337.947	295.744	344.128	302.550	139.22	176.76	-	-
	Julio	370.869	324.854	349.023	305.911	141.20	178.73	-	-
	Agosto	348.657	309.319	352.491	309.972	142.61	181.10	-	-
	Septiembre	350.179	309.644	355.358	313.832	143.77	183.36	-0.17	1.30
	Octubre	350.651	309.265	349.125	308.744	140.98	180.39	0.18	1.41
	Noviembre	346.690	306.994	349.173	308.634	141.24	180.38	0.23	1.21
2002	Diciembre	348.501	306.994	348.614	310.193	141.26	180.32	0.62	1.16
	Enero	343.820	308.916	346.337	310.076	141.04	181.23	0.86	1.47
	Febrero	353.560	314.661	348.627	312.632	140.12	181.16	0.81	1.52
	Marzo	366.120	332.922	354.500	318.833	141.04	182.65	1.55	2.35
	Abril	345.802	312.257	355.161	319.947	143.42	186.28	2.18	3.69
	Mayo	334.722	293.802	348.882	312.994	143.69	186.93	2.85	4.97
	Junio	368.986	322.599	349.837	309.553	141.15	182.87	1.38	3.45
	Julio	346.288	309.546	349.999	308.649	141.53	180.86	0.23	1.19
	Agosto	340.783	301.594	352.019	311.246	141.60	180.33	-0.71	-0.43
	Septiembre	341.949	301.774	343.007	304.305	142.41	181.84	-0.94	-0.82
	Octubre	345.212	302.379	342.648	301.916	138.77	177.79	-1.57	-1.44
	Noviembre	344.596	303.030	343.919	302.394	138.62	176.39	-1.86	-2.21
2003	Diciembre	343.060	306.430	344.289	303.946	139.14	176.67	-1.50	-2.02
	Enero	344.854	307.947	344.170	305.802	139.29	177.58	-1.24	-2.01
	Febrero	343.994	305.539	343.969	306.639	139.24	178.66	-0.63	-1.38
	Marzo	358.808	320.324	349.219	311.270	139.16	179.15	-1.34	-1.92
	Abril	342.341	302.406	348.381	309.423	141.28	181.86	-1.49	-2.37
	Mayo	343.630	300.809	348.260	309.423	140.94	180.78	-1.91	-3.29
	Junio	375.773	328.945	353.915	310.720	140.89	179.86	-0.18	-1.64
	Julio	351.334	310.126	360.140	317.689	143.18	183.79	1.17	0.38
	Agosto	341.825	307.488	348.824	310.537	144.66	183.79	2.16	1.92
	Septiembre	344.840	311.094	346.000	309.569	145.70	185.61	2.31	2.07
	Octubre	339.403	306.335	342.023	310.537	141.12	181.43	1.70	2.05
	Noviembre	302.622	283.966	328.955	300.306	139.98	180.87	0.98	2.54
2004	Diciembre	346.416	316.414	329.481	300.465	138.37	180.13	-0.55	1.95
	Enero	354.512	316.414	334.517	305.048	133.08	175.55	-4.45	-1.15
	Febrero	368.264	327.817	356.397	319.665	133.30	176.26	-4.27	-1.35
	Marzo	350.607	307.786	357.794	317.339	135.33	178.22	-2.75	-0.52
	Abril	359.466	312.338	359.445	315.980	144.19	186.76	2.06	2.70
	Mayo	-	-	-	-	144.75	185.40	2.70	2.56
	Junio	-	-	-	-	145.42	184.61	3.21	2.64
	Julio	-	-	-	-	-	-	-	-
	Agosto	-	-	-	-	-	-	-	-
	Septiembre	-	-	-	-	-	-	-	-
	Octubre	-	-	-	-	-	-	-	-
	Noviembre	-	-	-	-	-	-	-	-

NOTAS: (1) RI = Renta Imponible Promedio.
(2) En pesos de noviembre de 2004.
(3) Base diciembre 1990 = 100%.

**INGRESO IMPONIBLE PROMEDIO POR REGION,
DATOS TRIMESTRALES (1)
(En pesos de diciembre de 2004)**

TRIMESTRES	I	II	III	IV	V	VI	VII	VIII	IX	X	XI	XII	R. Metropol.	S/I	TOTAL	
1989	TRIM. DIC.	205.192	303.878	237.614	165.648	170.299	176.175	137.856	177.241	131.078	142.152	175.999	228.260	213.010	109.545	194.749
1990	TRIM. DIC.	201.325	318.212	247.645	170.772	180.989	184.915	144.686	184.362	136.164	148.584	177.958	238.080	220.891	148.674	202.192
1991	TRIM. DIC.	217.519	329.256	256.314	180.237	197.063	193.012	148.056	192.713	147.559	160.688	188.325	248.195	237.079	311.249	215.521
1992	TRIM. DIC.	228.375	337.167	260.736	191.433	207.519	200.022	159.340	201.778	162.326	172.694	199.296	263.118	253.942	141.130	228.653
1993	TRIM. DIC.	252.213	353.432	276.432	206.866	224.216	210.636	175.346	224.510	177.121	188.662	214.628	275.239	275.638	170.788	248.040
1994	TRIM. DIC.	262.907	362.906	289.505	221.874	239.448	217.812	186.463	232.035	192.098	203.251	229.472	293.716	291.121	364.705	261.715
1995	TRIM. DIC.	275.319	387.720	309.940	242.756	250.464	229.733	195.385	247.581	205.493	216.629	246.082	306.719	309.548	177.004	277.630
1996	TRIM. DIC.	285.591	404.485	323.952	253.542	263.475	243.941	209.666	257.878	220.762	231.099	267.035	324.423	321.417	355.134	290.284
1997	TRIM. DIC.	307.688	421.707	337.038	270.736	277.628	257.025	226.425	270.473	236.974	245.178	275.893	337.131	332.978	209.885	304.066
1998	TRIM. MARZO	319.191	434.764	361.649	276.502	282.799	255.052	223.195	279.465	239.193	247.155	291.586	336.921	342.846	261.447	311.262
	TRIM. JUNIO	312.956	432.200	345.443	276.253	284.588	264.893	226.841	276.577	240.021	247.623	285.940	332.383	342.053	216.351	311.303
	TRIM. SEPT.	313.705	429.971	350.712	280.085	286.259	269.479	233.961	281.818	245.359	254.337	285.047	342.550	345.124	219.958	315.139
	TRIM. DIC.	308.536	423.211	334.268	269.444	279.160	254.530	221.196	271.012	239.209	247.404	283.473	337.945	335.469	221.029	305.171
1999	TRIM. MARZO	322.010	439.047	358.886	276.204	287.610	257.298	224.330	283.008	248.961	254.740	292.230	345.922	345.668	216.962	314.323
	TRIM. JUNIO	318.861	429.800	342.012	279.074	286.460	265.750	230.976	281.620	246.292	253.651	289.915	344.838	342.348	206.434	312.818
	TRIM. SEPT.	313.670	426.175	344.607	284.555	291.378	273.512	234.852	284.336	252.676	259.172	290.121	351.829	347.156	209.247	317.029
	TRIM. DIC.	312.895	424.741	333.231	274.303	282.896	260.332	229.222	277.966	247.687	257.144	284.515	339.742	340.245	204.393	309.786
2000	TRIM. MARZO	318.263	435.315	359.473	285.763	289.565	262.618	232.387	283.957	254.271	260.651	304.646	347.695	347.178	207.256	316.336
	TRIM. JUNIO	319.863	436.947	340.562	282.993	289.728	271.611	235.819	281.456	253.824	259.661	300.215	345.701	345.247	245.786	315.757
	TRIM. SEPT.	317.796	432.830	343.270	287.854	292.624	276.565	240.415	288.126	247.478	264.478	297.443	342.262	348.504	229.316	319.342
	TRIM. DIC.	320.192	433.699	333.304	283.355	289.928	265.333	233.554	282.517	255.360	265.204	300.643	345.789	345.354	207.575	315.527
2001	TRIM. MARZO	325.216	448.801	364.025	294.601	299.044	265.926	238.791	291.942	267.251	272.805	309.403	351.635	354.663	329.861	324.486
	TRIM. JUNIO	317.755	447.602	349.657	290.549	297.412	278.296	240.885	288.206	262.864	269.527	301.498	347.567	352.258	370.943	322.792
	TRIM. SEPT.	311.628	434.424	347.431	287.758	293.871	279.220	242.460	287.656	262.811	269.099	293.414	342.825	348.938	366.341	320.193
	TRIM. DIC.	313.750	439.441	342.366	285.048	294.118	267.678	239.385	285.566	263.000	273.021	297.862	348.130	348.100	369.132	319.062
2002	TRIM. MARZO	322.511	446.018	362.991	295.165	298.735	272.012	243.343	295.725	272.103	276.753	303.489	346.752	354.914	365.896	325.657
	TRIM. JUNIO	326.850	448.399	354.823	295.167	301.290	285.996	252.180	296.573	273.396	276.273	310.662	349.196	354.181	513.478	327.574
	TRIM. SEPT.	331.502	447.613	359.268	299.979	304.320	287.017	252.066	300.104	274.326	279.757	307.701	350.361	359.963	488.217	331.474
	TRIM. DIC.	321.144	440.939	340.937	284.535	293.291	268.293	242.827	285.287	265.690	274.136	306.488	338.732	342.297	203.093	316.553
2003	TRIM. MARZO	321.682	442.298	354.568	288.619	294.197	266.589	241.969	288.591	269.393	274.117	321.688	342.978	344.109	254.400	318.394
	TRIM. JUNIO	327.124	450.518	357.186	294.015	301.044	282.996	251.626	296.589	271.539	278.377	317.666	343.001	348.543	278.328	324.633
	TRIM. SEPT.	330.271	447.447	359.922	294.839	300.054	282.241	251.426	300.858	272.416	279.372	316.437	345.318	347.962	262.466	324.733
	TRIM. DIC.	325.151	451.155	354.838	295.388	301.708	272.454	246.439	297.411	271.560	284.309	315.440	351.271	349.217	327.027	324.499
2004	TRIM. MARZO	335.341	460.683	372.520	299.671	304.092	276.270	252.321	305.134	280.938	288.788	329.150	357.540	355.003	237.638	330.487
	TRIM. JUNIO	321.054	418.897	353.718	295.173	302.751	278.956	252.705	301.046	272.790	281.370	309.930	350.663	346.099	230.138	323.098
	TRIM. SEPT.	334.949	456.740	361.410	302.618	307.843	280.006	256.445	308.434	280.445	292.189	320.096	351.875	369.881	192.942	337.561
	TRIM. DIC.	336.551	457.504	364.956	312.987	309.170	284.101	257.101	308.727	282.743	298.616	348.492	351.722	376.126	170.116	341.298

NOTAS: (1) Corresponde al ingreso imponible de los afiliados que cotizaron durante el último mes de cada trimestre, considerado por remuneraciones devengadas en el mes anterior de cada año.
S/I: Sin información. Corresponde al porcentaje de cotizantes que no han sido clasificados en ninguna región, el que varía aproximadamente entre un 0,001% y un 0,26% del total de cotizantes, para cada trimestre considerado.

**INDICE S.A.F.P. DEL INGRESO IMPONIBLE POR REGION,
DATOS TRIMESTRALES (I)**
(Porcentajes)

TRIMESTRES	I	II	III	IV	V	VI	VII	VIII	IX	X	XI	XII	R. Metropol.	S/I	TOTAL
1989 TRIM. DIC.	101,92	95,50	95,95	97,00	94,09	95,27	95,28	96,14	96,27	95,67	98,90	95,88	96,43	73,68	96,32
1990 TRIM. DIC.	100,00	100,00	100,00	100,00	100,00	100,00	100,00	100,00	100,00	100,00	100,00	100,00	100,00	100,00	100,00
1991 TRIM. DIC.	108,04	103,47	103,50	105,54	108,88	104,38	102,33	104,53	108,37	108,15	105,83	104,25	107,33	209,35	106,59
1992 TRIM. DIC.	113,44	105,96	105,29	112,10	114,66	108,17	110,13	109,45	119,21	116,23	111,99	110,52	114,96	94,93	113,09
1993 TRIM. DIC.	125,28	111,07	111,62	121,14	123,88	113,91	121,19	121,78	130,08	126,97	120,61	115,61	124,78	114,87	122,67
1994 TRIM. DIC.	130,59	114,05	116,90	129,92	132,30	117,79	128,87	125,86	141,08	136,79	128,95	123,37	131,79	245,31	129,44
1995 TRIM. DIC.	136,75	121,84	125,15	142,15	138,39	124,24	135,04	134,29	150,92	145,80	138,28	128,83	140,14	119,06	137,31
1996 TRIM. DIC.	141,86	127,11	130,81	148,47	145,58	131,92	144,91	139,88	162,13	155,53	150,05	136,27	145,51	238,87	143,57
1997 TRIM. DIC.	152,83	132,52	136,10	158,54	153,40	139,00	156,49	146,71	174,04	165,01	155,03	141,60	150,74	141,17	150,38
1998 TRIM. MARZO	158,55	136,63	146,04	161,91	156,25	137,93	154,26	151,58	175,67	166,34	163,85	141,52	155,21	175,85	153,94
1998 TRIM. JUNIO	155,45	135,82	139,49	161,77	157,24	143,25	156,78	150,02	176,27	166,65	160,68	139,61	154,85	145,52	153,96
1998 TRIM. SEPT.	155,82	135,12	141,62	164,01	158,16	145,73	161,70	152,86	180,19	171,17	160,18	143,88	156,24	147,95	155,86
1998 TRIM. DIC.	153,25	133,00	134,98	157,78	154,24	137,65	152,88	147,00	175,68	166,51	159,29	141,95	151,87	148,67	150,93
1999 TRIM. MARZO	159,95	137,97	144,92	161,74	158,91	139,14	155,05	153,51	182,84	171,44	164,21	145,30	156,49	145,93	155,46
1999 TRIM. JUNIO	158,38	135,07	138,11	163,42	158,28	143,71	159,64	152,75	180,88	170,71	162,91	144,84	154,98	138,85	154,71
1999 TRIM. SEPT.	155,80	133,93	139,15	166,63	160,99	147,91	162,32	154,23	185,57	174,43	163,03	147,48	157,16	140,74	156,80
1999 TRIM. DIC.	155,42	133,48	134,56	160,63	156,31	140,79	158,43	150,77	181,90	173,06	159,88	142,70	154,03	137,48	153,21
2000 TRIM. MARZO	158,08	136,80	145,16	167,34	159,99	142,02	160,61	154,02	186,74	175,42	171,19	146,04	157,17	139,40	156,45
2000 TRIM. JUNIO	158,88	137,31	137,52	165,71	160,08	146,88	162,99	152,66	186,41	174,76	168,70	145,20	156,30	165,32	156,17
2000 TRIM. SEPT.	157,85	136,02	138,61	168,56	161,68	149,56	166,16	156,28	188,88	178,00	167,14	143,76	157,77	154,24	157,94
2000 TRIM. DIC.	159,04	136,29	134,59	165,93	160,19	143,49	161,42	153,24	187,54	178,49	168,94	145,24	156,35	139,62	156,05
2001 TRIM. MARZO	161,54	141,04	146,99	172,51	165,23	143,81	165,04	158,35	196,27	183,60	173,86	147,70	160,56	221,87	160,48
2001 TRIM. JUNIO	157,83	140,66	141,19	170,14	164,33	150,50	166,49	156,33	193,05	181,40	169,42	145,99	159,47	249,50	159,65
2001 TRIM. SEPT.	154,79	136,52	140,29	168,50	162,37	151,00	167,58	156,03	193,01	181,11	164,88	144,00	157,97	246,41	158,36
2001 TRIM. DIC.	155,84	138,10	138,25	166,92	162,51	144,76	165,45	154,89	193,15	183,75	167,38	146,22	157,59	248,28	157,80
2002 TRIM. MARZO	160,19	140,16	146,58	172,84	165,06	147,10	168,19	160,40	199,83	186,26	170,54	145,65	160,67	246,11	161,06
2002 TRIM. JUNIO	162,35	140,91	143,28	172,84	166,47	154,66	174,29	160,86	200,78	185,94	174,57	146,67	160,34	345,37	162,01
2002 TRIM. SEPT.	164,66	140,66	145,07	175,66	168,14	155,22	174,22	162,78	201,47	188,28	172,91	147,16	162,96	328,38	163,94
2002 TRIM. DIC.	159,52	138,57	137,67	166,62	162,05	145,09	167,83	154,74	195,13	184,50	172,22	142,28	154,96	136,60	156,56
2003 TRIM. MARZO	159,78	138,99	143,18	169,01	162,55	144,17	167,24	156,53	197,84	184,49	180,77	144,06	155,78	171,11	157,47
2003 TRIM. JUNIO	162,49	141,58	144,23	172,17	166,33	153,04	173,91	160,87	199,42	187,35	178,51	144,07	157,79	187,21	160,56
2003 TRIM. SEPT.	159,08	140,61	145,34	172,65	165,79	152,63	173,77	163,19	200,06	188,02	177,81	145,04	157,53	176,54	160,61
2003 TRIM. DIC.	161,51	141,78	143,29	172,97	166,70	147,34	170,33	161,32	199,44	191,35	177,26	147,54	158,09	159,43	160,49
2004 TRIM. MARZO	166,57	144,77	150,43	175,48	168,02	149,40	174,39	165,51	206,32	194,36	184,96	150,18	160,71	159,84	163,45
2004 TRIM. JUNIO	159,47	131,64	142,83	172,83	150,86	147,66	163,29	163,29	200,34	189,37	174,16	147,80	156,68	154,79	159,80
2004 TRIM. SEPT.	166,37	143,53	145,94	177,21	170,09	155,21	177,24	167,30	205,96	196,65	179,87	147,80	167,45	129,78	166,95
2004 TRIM. DIC.	167,17	143,77	147,37	183,28	170,82	153,64	177,70	167,46	207,65	200,97	195,83	147,73	170,28	114,42	168,80

NOTAS: (1) Base diciembre de 1990 = 100.
S/I: Sin información.

**INGRESO IMPONIBLE PROMEDIO POR ACTIVIDAD ECONOMICA,
DATOS TRIMESTRALES (1)**
(En pesos de diciembre de 2004)

TRIMESTRES	AGRIC.	MINAS	INDUST.	ELECT.	CONST.	COM. MAYOR	TRANSP.	FINANZ.	SERV. EST.	ACT. NO ESP.	SI	TOTAL
1989	TRIM. DIC.	447.483	223.979	424.089	182.999	173.565	214.948	247.985	172.132	228.672	157.512	194.749
1990	TRIM. DIC.	85.537	216.687	424.068	193.401	177.556	221.060	266.550	176.709	266.989	198.291	202.192
1991	TRIM. DIC.	1.30.094	226.137	479.625	183.029	186.631	220.253	282.251	197.226	186.140	223.508	215.521
1992	TRIM. DIC.	141.148	237.195	453.118	208.888	196.380	233.896	295.549	213.399	242.328	236.412	228.653
1993	TRIM. DIC.	151.387	258.888	483.396	230.743	206.680	251.208	303.755	237.161	275.631	256.508	248.040
1994	TRIM. DIC.	158.246	265.901	496.158	241.119	217.895	259.746	315.547	251.885	320.210	271.494	261.715
1995	TRIM. DIC.	181.724	302.792	524.114	256.786	240.093	287.055	355.818	280.759	360.047	224.759	277.630
1996	TRIM. DIC.	186.602	313.466	549.883	260.222	251.903	297.629	363.561	305.450	374.460	239.705	290.284
1997	TRIM. DIC.	200.309	339.018	538.126	277.654	267.534	314.941	381.294	329.467	345.584	249.499	304.066
1998	TRIM. MARZO	196.529	354.006	596.389	279.168	272.964	322.017	384.906	330.878	353.618	240.569	311.262
	TRIM. JUNIO	217.592	348.147	563.809	284.582	275.631	319.445	375.554	334.499	348.517	261.881	311.303
	TRIM. SEPT.	218.840	354.196	566.679	284.338	276.159	321.822	371.919	333.638	361.895	242.185	315.139
	TRIM. DIC.	207.868	350.456	553.233	277.990	269.765	317.086	379.610	328.629	350.953	255.452	305.171
1999	TRIM. MARZO	203.033	361.624	605.308	278.354	277.649	333.076	379.287	342.319	355.714	248.168	314.323
	TRIM. JUNIO	210.547	350.833	547.326	276.325	274.052	305.055	367.489	339.787	308.797	217.708	312.818
	TRIM. SEPT.	218.992	353.131	546.046	279.022	279.486	311.595	367.964	340.292	307.609	209.921	317.029
	TRIM. DIC.	207.161	352.364	552.926	268.863	276.537	307.287	362.220	330.697	305.937	217.581	309.786
2000	TRIM. MARZO	209.306	361.493	595.911	266.569	280.477	320.991	368.016	336.882	315.701	223.923	316.336
	TRIM. JUNIO	217.958	353.147	541.663	265.847	277.967	309.769	364.953	335.570	318.939	227.576	315.757
	TRIM. SEPT.	222.434	357.356	544.635	269.622	282.444	314.709	366.310	338.399	323.197	227.926	319.342
	TRIM. DIC.	209.222	354.945	541.566	266.627	281.579	315.950	363.750	338.726	321.554	224.916	315.527
2001	TRIM. MARZO	210.506	366.934	580.128	268.889	288.205	329.865	373.908	350.193	341.743	231.796	324.486
	TRIM. JUNIO	218.116	361.184	530.582	271.899	285.100	317.283	371.900	349.110	325.092	228.152	322.792
	TRIM. SEPT.	220.285	359.491	526.591	273.341	285.263	312.959	369.687	342.157	319.626	230.727	320.193
	TRIM. DIC.	212.558	348.059	535.325	271.267	286.982	315.046	375.974	342.771	303.372	228.306	319.062
2002	TRIM. MARZO	214.451	357.640	593.108	270.423	293.523	327.550	382.512	354.007	300.322	235.786	325.657
	TRIM. JUNIO	227.000	352.002	538.064	278.811	290.005	320.226	377.362	357.822	304.241	236.740	327.574
	TRIM. SEPT.	224.802	360.294	574.418	282.530	295.016	326.242	381.983	362.285	301.913	234.142	331.474
	TRIM. DIC.	213.639	344.699	531.616	270.285	284.637	314.522	368.357	349.134	266.975	240.926	316.553
2003	TRIM. MARZO	210.430	351.361	564.299	270.379	288.171	319.624	370.461	352.064	270.245	241.964	318.394
	TRIM. JUNIO	224.695	350.145	547.510	278.976	291.658	323.743	371.762	357.225	277.514	242.603	324.633
	TRIM. SEPT.	227.330	350.950	541.141	281.795	292.404	320.733	371.112	354.815	279.692	245.079	324.733
	TRIM. DIC.	220.045	353.352	544.506	280.608	293.379	322.634	373.641	359.463	283.509	260.519	324.499
2004	TRIM. MARZO	222.696	365.603	579.442	282.325	298.945	330.860	381.412	366.161	293.751	256.314	330.487
	TRIM. JUNIO	231.380	347.089	468.167	275.122	291.019	318.764	376.439	347.146	309.410	257.230	323.098
	TRIM. SEPT.	226.360	368.395	512.773	278.460	292.193	335.945	408.604	366.863	259.586	299.293	337.561
	TRIM. DIC.	224.618	377.711	591.605	295.753	303.259	343.795	405.595	374.438	276.022	297.458	341.298

NOTAS: (1) Corresponde al ingreso imponible de los afiliados que cotizaron durante el último mes de cada trimestre, por remuneraciones devengadas en el mes anterior de cada año.
SI: Sin información. Corresponde al porcentaje de cotizantes que no han sido clasificados en un sector de la economía, el que varía aproximadamente entre un 5% y un 22% del total de cotizantes, para cada trimestre considerado.

**INDICE S.A.F.P. DEL INGRESO IMPONIBLE POR ACTIVIDAD ECONOMICA,
DATOS TRIMESTRALES (1)**
(Porcentajes)

TRIMESTRES	AGRIC.	MINAS	INDUST.	ELECT.	CONST.	COM. MAYOR	TRANSP.	FINANZ.	SERV. EST.	ACT. NO ESP.	SI	TOTAL
1989 TRIM. DIC.	148,61	105,65	103,37	100,01	94,62	97,75	97,24	93,04	97,41	85,65	79,43	96,32
1990 TRIM. DIC.	100,00	100,00	100,00	100,00	100,00	100,00	100,00	100,00	100,00	100,00	100,00	100,00
1991 TRIM. DIC.	152,09	118,74	104,36	113,10	94,64	105,11	99,64	105,89	111,61	69,72	112,72	106,59
1992 TRIM. DIC.	165,01	124,61	109,46	106,85	108,01	110,60	105,81	110,88	120,76	90,76	119,22	113,09
1993 TRIM. DIC.	176,98	129,87	119,48	113,99	119,31	116,40	113,64	113,96	134,21	103,24	129,36	122,67
1994 TRIM. DIC.	185,00	129,22	122,71	117,00	124,67	122,72	117,50	118,38	142,54	119,93	136,92	129,44
1995 TRIM. DIC.	212,45	142,37	139,74	123,59	132,77	135,22	129,85	133,49	158,88	134,85	113,35	137,31
1996 TRIM. DIC.	218,15	149,27	144,66	129,67	134,55	141,87	134,64	136,40	172,85	140,25	120,89	143,57
1997 TRIM. DIC.	234,18	146,94	156,45	126,90	143,56	150,68	142,47	143,05	186,45	129,44	125,82	150,38
1998 TRIM. MARZO	229,76	162,21	163,37	140,64	144,35	153,73	145,67	144,40	187,24	132,45	121,32	153,94
1998 TRIM. JUNIO	254,38	143,88	160,67	132,95	147,15	155,24	144,51	140,89	189,29	130,54	132,07	153,96
1998 TRIM. SEPT.	255,84	148,03	163,46	133,63	147,02	155,53	145,58	145,53	188,81	135,55	122,14	155,86
1998 TRIM. DIC.	243,01	144,83	161,73	130,46	143,74	151,93	143,44	142,42	185,97	131,45	128,83	150,93
1999 TRIM. MARZO	237,36	151,45	166,89	142,74	143,93	156,37	150,67	142,30	193,72	133,23	125,15	155,46
1999 TRIM. JUNIO	246,15	145,05	162,98	129,07	142,88	161,91	138,00	137,87	192,29	115,66	109,79	154,71
1999 TRIM. SEPT.	256,02	145,66	162,97	128,76	144,27	157,41	140,96	138,05	192,57	115,21	105,86	156,80
1999 TRIM. DIC.	242,19	142,97	162,61	130,39	139,02	155,75	139,01	135,89	187,14	114,59	109,73	153,21
2000 TRIM. MARZO	244,70	156,11	166,83	140,52	137,83	157,97	145,21	138,07	190,64	118,25	112,93	156,45
2000 TRIM. JUNIO	254,81	149,62	162,98	127,73	137,46	156,55	140,13	136,92	189,90	119,46	114,77	156,17
2000 TRIM. SEPT.	260,04	153,47	164,92	128,43	139,41	159,07	142,36	137,43	191,50	121,05	114,95	157,94
2000 TRIM. DIC.	244,60	151,50	163,81	127,71	137,86	158,59	142,93	136,47	191,69	120,44	113,43	156,05
2001 TRIM. MARZO	246,10	160,88	169,34	136,80	139,03	162,32	149,22	140,28	198,17	128,00	116,90	160,48
2001 TRIM. JUNIO	255,00	154,93	166,68	125,12	140,59	160,57	143,53	139,52	197,56	121,76	115,06	159,65
2001 TRIM. SEPT.	257,53	154,10	165,90	124,18	141,33	160,66	141,57	138,69	193,63	119,72	116,36	158,36
2001 TRIM. DIC.	248,50	168,16	160,63	126,24	140,26	161,63	142,52	141,05	193,97	113,63	115,14	157,80
2002 TRIM. MARZO	250,71	174,36	165,05	139,86	139,83	165,31	148,17	143,50	200,33	112,48	118,91	161,06
2002 TRIM. JUNIO	265,38	171,97	162,45	126,88	144,16	163,33	144,86	141,57	202,49	113,95	119,39	162,01
2002 TRIM. SEPT.	262,81	172,93	166,27	135,45	146,09	166,15	147,58	143,31	205,02	113,08	118,08	163,94
2002 TRIM. DIC.	249,76	165,47	159,08	125,36	139,75	160,31	142,28	138,19	197,58	99,99	121,50	156,56
2003 TRIM. MARZO	246,01	166,60	162,15	133,07	139,80	162,30	144,59	138,98	199,23	101,22	122,02	157,47
2003 TRIM. JUNIO	262,69	166,77	161,59	129,11	144,25	164,26	146,45	139,47	202,15	103,94	122,35	160,56
2003 TRIM. SEPT.	265,77	167,13	161,96	127,61	145,71	164,68	145,09	139,23	200,79	104,76	123,60	160,61
2003 TRIM. DIC.	257,25	165,39	163,07	128,40	145,09	165,23	145,95	140,18	203,42	106,19	131,38	160,49
2004 TRIM. MARZO	260,35	169,84	168,72	136,64	145,98	168,37	149,67	143,09	207,21	110,02	129,26	163,45
2004 TRIM. JUNIO	270,50	133,96	160,18	110,40	142,25	163,90	144,20	141,23	196,45	115,89	129,72	159,80
2004 TRIM. SEPT.	264,63	171,78	170,01	120,92	143,98	164,56	151,97	153,29	207,61	97,23	150,94	166,95
2004 TRIM. DIC.	262,60	177,82	174,31	139,51	152,92	170,80	155,52	152,16	211,89	103,38	150,01	168,80

NOTAS: (1) Base diciembre de 1990 = 100.
S/I: Sin información.

INDICE DE REMUNERACIONES, INGRESO MINIMO Y VALORES DE LA PENSION MINIMA

AÑO	MES	INDICE DE REMUNERACIONES (1)		VARIACION EN 12 MESES (2)		INDICE REAL DE REMUNERACIONES		VARIACION MENSUAL		VARIACION EN 12 MESES (3)		INGRESO MINIMO (PESOS)		MINIMA MENORES DE 70 AÑOS (3) (PESOS)		MINIMA 70 Y MAS AÑOS (3) (PESOS)	
		REMUNERACIONES	VARIACION MENSUAL %	REMUNERACIONES	VARIACION MENSUAL %	REMUNERACIONES	VARIACION MENSUAL %	REMUNERACIONES	VARIACION MENSUAL %	INGRESO MINIMO	VARIACION EN 12 MESES %	INGRESO MINIMO	VARIACION EN 12 MESES %	INGRESO MINIMO	VARIACION EN 12 MESES %	INGRESO MINIMO	VARIACION EN 12 MESES %
1993	Diciembre	113,68	-	35,80	-	46,000	-	35,813,19	-	46,000	-	37,738,39	-				
1994	Diciembre	129,07	13,5	37,31	13,5	52,150	4,2	39,000,56	4,2	52,150	4,2	41,097,11	-				
1995	Diciembre	149,98	13,7	40,07	13,7	58,900	5,1	46,418,47	5,1	58,900	5,1	48,913,78	-				
1996	Diciembre	164,23	9,5	41,15	9,5	65,500	2,7	49,458,88	2,7	65,500	2,7	54,723,52	-				
1997	Diciembre	176,40	7,4	41,68	7,4	71,400	1,3	55,037,84	1,3	71,400	1,3	60,896,33	-				
1998	Diciembre	190,00	7,7	42,89	7,7	80,500	2,9	57,393,46	2,9	80,500	2,9	63,502,69	-				
1999	Diciembre	198,99	4,7	43,91	4,7	90,500	2,4	67,067,53	2,4	90,500	2,4	73,333,16	-				
2000	Diciembre	209,46	5,3	44,22	5,3	100,000	0,7	70,206,29	0,7	100,000	0,7	76,765,15	-				
2001	Diciembre	220,48	5,3	45,35	5,3	105,500	2,6	72,361,62	2,6	105,500	2,6	79,121,84	-				
2002	Enero	221,68	0,5	45,63	0,5	105,500	0,6	72,361,62	0,6	105,500	0,6	79,121,84	-				
	Febrero	222,30	0,3	45,76	0,3	105,500	0,3	72,361,62	0,3	105,500	0,3	79,121,84	-				
	Marzo	223,23	0,4	45,70	0,4	105,500	-0,1	72,361,62	-0,1	105,500	0,2	79,121,84	-				
	Abril	223,29	0,0	45,55	0,0	105,500	-0,3	72,361,62	-0,3	105,500	0,2	79,121,84	-				
	Mayo	223,76	0,2	45,60	0,2	105,500	0,1	72,361,62	0,1	105,500	0,2	79,121,84	-				
	Junio	224,48	0,4	45,81	0,4	111,200	2,4	72,361,62	2,4	111,200	0,2	79,121,84	-				
	Julio	224,68	0,1	45,64	0,1	111,200	-0,4	72,361,62	-0,4	111,200	1,5	79,121,84	-				
	Agosto	225,06	0,2	45,37	0,2	111,200	-0,2	72,361,62	-0,2	111,200	1,9	79,121,84	-				
	Septiembre	226,04	0,4	45,37	0,4	111,200	-0,4	72,361,62	-0,4	111,200	1,9	79,121,84	-				
	Octubre	226,34	0,1	45,03	0,1	111,200	-0,7	72,361,62	-0,7	111,200	1,3	79,121,84	-				
	Noviembre	226,88	0,2	45,18	0,2	111,200	0,3	72,361,62	0,3	111,200	1,3	79,121,84	-				
	Diciembre	229,40	1,1	45,88	1,1	111,200	1,6	74,503,52	1,6	111,200	1,2	81,463,85	-				
2003	Enero	230,53	0,5	46,07	0,5	111,200	0,4	74,503,52	0,4	111,200	0,2	81,463,85	-				
	Febrero	231,29	0,3	45,85	0,3	111,200	-0,5	74,503,52	-0,5	111,200	0,2	81,463,85	-				
	Marzo	232,14	0,4	45,49	0,4	111,200	-0,8	74,503,52	-0,8	111,200	-0,5	81,463,85	-				
	Abril	232,04	0,0	45,51	0,0	111,200	0,1	74,503,52	0,1	111,200	-0,1	81,463,85	-				
	Mayo	231,99	0,0	45,67	0,0	111,200	0,4	74,503,52	0,4	111,200	0,2	81,463,85	-				
	Junio	232,55	0,2	45,78	0,2	111,200	0,2	74,503,52	0,2	111,200	0,0	81,463,85	-				
	Julio	233,16	0,3	45,94	0,3	115,648	0,3	74,503,52	0,3	115,648	0,7	81,463,85	-				
	Agosto	233,77	0,3	45,99	0,3	115,648	0,1	74,503,52	0,1	115,648	1,0	81,463,85	-				
	Septiembre	234,32	0,2	46,01	0,2	115,648	0,0	74,503,52	0,0	115,648	1,4	81,463,85	-				
	Octubre	234,63	0,1	46,14	0,1	115,648	0,3	74,503,52	0,3	115,648	2,5	81,463,85	-				
	Noviembre	235,24	0,3	46,40	0,3	115,648	0,6	74,503,52	0,6	115,648	2,7	81,463,85	-				
	Diciembre	237,09	0,8	46,92	1,1	115,648	1,1	75,211,30	1,1	115,648	2,3	82,237,76	-				
2004	Enero	238,08	0,4	47,20	0,6	115,648	0,6	75,211,30	0,6	115,648	2,5	82,237,76	-				
	Febrero	238,43	0,1	47,27	0,1	115,648	0,1	75,211,30	0,1	115,648	3,1	82,237,76	-				
	Marzo	238,76	0,1	47,13	0,1	115,648	-0,3	75,211,30	-0,3	115,648	3,6	82,237,76	-				
	Abril	238,94	0,1	47,00	0,0	115,648	-0,3	75,211,30	-0,3	115,648	3,3	82,237,76	-				
	Mayo	238,84	0,0	46,73	-0,6	115,648	-0,6	75,211,30	-0,6	115,648	2,3	82,237,76	-				
	Junio	239,62	0,3	46,68	-0,1	115,648	-0,1	75,211,30	-0,1	115,648	2,0	82,237,76	-				
	Julio	239,95	0,1	46,64	0,1	120,000	0,1	75,211,30	0,1	120,000	1,5	82,237,76	-				
	Agosto	239,99	0,0	46,47	0,0	120,000	-0,4	75,211,30	-0,4	120,000	1,0	82,237,76	-				
	Septiembre	241,12	0,5	46,67	0,4	120,000	0,4	75,211,30	0,4	120,000	1,4	82,237,76	-				
	Octubre	241,12	0,0	46,53	-0,3	120,000	-0,3	75,211,30	-0,3	120,000	0,8	82,237,76	-				
	Noviembre	241,55	0,2	46,49	-0,1	120,000	-0,1	75,211,30	-0,1	120,000	0,2	82,237,76	-				
	Diciembre	243,44	0,8	47,03	1,2	120,000	1,2	77,076,54	1,2	120,000	0,2	84,277,26	-				

NOTAS: (1) Base: Abril 1993 = 100. Fuente: Instituto Nacional de Estadísticas.
(2) Corresponde al mismo Índice Nominal publicado por el I.N.E., deflactado según la variación del I.P.C. de los meses respectivos.
(3) Valores establecidos de acuerdo al artículo 3º de la Ley N° 19.953.

Seguro de Cesantía

CIRCULARES AFC

CIRCULAR N° 63

Santiago, noviembre 26 del 2004.

Base de Datos de Afiliados del Seguro de Cesantía.

CIRCULAR N° 64

Santiago, noviembre 29 del 2004.

Determina Tabla de Reajustes e Intereses Penales para el período comprendido entre el 1° y el 30 de diciembre de 2004.

CIRCULAR N° 65

Santiago, diciembre 27 del 2004.

Parámetros para el Cálculo de Límites de Inversión de los Fondos de Pensiones y Fondos de Cesantía: Deroga Circulares N° 1312 y N° 60, ambas del 05 de octubre de 2004.

CIRCULAR N° 66

Santiago, diciembre 28 del 2004.

Determina Tabla de Reajustes e Intereses Penales para el período comprendido entre el 1° y el 31 de enero de 2005.

SANCIONES APLICADAS A LAS A.F.C.

ACUMULADAS AÑO 2004

PERSONA NATURAL O JURIDICA	RESOLUCION	FECHA	SANCION	CAUSAL
A.F.C. CHILE S.A.	N° 001	18-05-2004	Multa a la A.F.C. por 500 U.F.	Infracción de las instrucciones contenidas en la Circular N° 3, de Seguro de Cesantía, de esta Superintendencia y del Contrato de Administración del Seguro Obligatorio de Cesantía, al no resolver en tiempo y forma las reclamaciones presentadas por los afiliados y/o no ejecutar las acciones de regularización dictaminadas.

DICTAMENES A.F.C.

Ley N° 19.728, Título I, artículo 35. Título VIII, Cláusula Décimo Novena del Contrato de Administración del Seguro de Cesantía. Oficios N°s 27 y 482 de fechas 26 de enero y 17 de agosto de 2004.

MAT.: Informa en relación al pago de beneficios en caso de retardo en el pago prestaciones por parte de la Sociedad Administradora. Se ha presentado a esta Superintendencia un reclamo en contra de AFC Chile S.A., por el atraso incurrido por esa Administradora en los pagos del beneficio de Seguro de Cesantía y por la suspensión de la quinta cuota correspondiente al mes de mayo de 2004, con cargo al Fondo de Cesantía Solidario.

FIS-S 45

Santiago, noviembre de 2004.

Conforme señala en sus presentaciones, el recurrente quedó cesante el 26 de noviembre de 2003, y presentó la solicitud para tramitar el beneficio de cesantía, acompañando el correspondiente finiquito el día 9 de diciembre de 2003.

Sin embargo, encontrándose pagadas, pero no abonadas a su cuenta individual, las cotizaciones de los meses de enero, marzo y abril de 2003, AFC Chile S.A., no cursó la solicitud, y determinó para su caso interponer un reclamo, no obstante que el trabajador aportó como documentación accesoria, las planillas de pago de cotizaciones por los meses que no se registraban abonadas.

Seguidamente, expone que de no mediar esta irregularidad, y conforme a la normativa existente sobre pago de beneficios, el primer pago habría correspondido al 30 de diciembre de 2003 y el quinto pago al 30 de abril de 2004.

Posteriormente y luego de numerosas consultas, AFC Chile S.A., resolvió el reclamo interpuesto sólo en el mes de febrero de 2004, iniciando re-

cién los pagos de los beneficios el 30 de marzo de 2004.

Finalmente, informa que el pago de la quinta cuota del Seguro de Cesantía, correspondiente al mes de mayo de 2004, fue suspendido por la AFC en virtud de que registrara el trabajador cotizaciones enteradas a contar de mayo de 2004.

Por su parte, y conforme lo requerido por esta Superintendencia, AFC Chile S.A. mediante cartas que se indican en el número 2) de antecedentes, informó primeramente que efectivamente los períodos de enero, marzo y abril de 2003, se encontraban pagados y no abonados, por lo que esa Administradora aportaría con recursos propios las cotizaciones correspondientes y quedarían acreditadas en su cuenta individual a más tardar el día 6 de febrero de 2004, pudiendo el trabajador concurrir a suscribir la solicitud de pago de beneficio a contar del 9 de febrero de 2004.

Asimismo, informa que el trabajador registra cotizaciones abonadas en su cuenta 2 individual por los períodos octubre de 2002 a noviembre de 2003, con el empleador xxxxx y desde mayo de 2004 a julio de 2004 con el empleador xxxxxx.

También señala la AFC, que con fecha 2 de marzo de 2004, el señor xxxxxx suscribió la solicitud de beneficio, la cual fue aceptada con financiamiento del Fondo de Cesantía Solidario desglosándose cinco giros, de los cuales sólo cuatro se pagaron, debiendo anular el pago del quinto giro en virtud de que el afiliado no se encontraba cesante, según la cotización pagada por el nuevo empleador xxxxxx y de acuerdo a la normativa vigente no correspondía continuar pagando prestaciones con cargo al Fondo de Cesantía Solidario.

Sobre la materia objeto de este reclamo podemos informar lo siguiente:

En primer término corresponde referirnos a las normas que regulan el pago de prestaciones del Seguro de Cesantía, atendiendo primeramente a lo

establecido en el punto 6.2.1 d) de las Bases de Licitación para la Administración del Seguro de Desempleo que dispone que:

“Los recursos provenientes de las cotizaciones del (los) empleador (es) y trabajador, deberán acreditarse en la Cuentas Individuales por Cesantía y en el Fondo de Cesantía Solidario, a más tardar el día 15 del mes siguiente al de la recaudación, sin perjuicio de lo cual, a lo menos el 90% del total recaudado en cada mes, deberá quedar acreditado en el patrimonio de los Fondos dentro del propio mes”.

Del mismo modo, la Circular N° 1 de Cesantía de esta Superintendencia establece que la AFC deberá acreditar el 90% de las cuentas al día 30 del mes en que recibió los aportes y que la AFC deberá haber acreditado el 100% de las cuentas al día 15 del mes siguiente al del pago.

Por su parte, las Bases de Licitación del Seguro de Cesantía establecen también en el punto 6.2.3i) que: “El primer pago de una prestación por cesantía, una vez determinada su procedencia, deberá efectuarse a más tardar a los 30 días corridos desde la fecha de devengamiento o a los 10 días hábiles de recibida la solicitud de la prestación, según cual fuere posterior. Los pagos deberán hacerse el mismo día de los meses siguientes al primero”.

Asimismo, debemos considerar que la Circular N° 6 de Cesantía, de esta Superintendencia, en el Capítulo C, punto 7, sobre Prestaciones por Cesantía en Base al Fondo de Cesantía Solidario indica que: “Las prestaciones se pagarán el día 30 de cada mes o hábil siguiente, a menos que la solicitud de la respectiva prestación hubiese sido suscrita después del día 20 del mismo mes, en cuyo caso su pago se efectuará al mes siguiente conjuntamente con la segunda prestación si correspondiera”. Acorde con los antecedentes de hecho reseñados, y la normativa precedentemente transcrita, se puede concluir que AFC Chile S.A. no dió cumplimiento a los plazos establecidos para efectuar la acreditación de cotizaciones por los períodos enero, marzo y abril de 2003, en la cuenta individual de don xxxxxx, lo que impidió que

al 9 de diciembre de 2003, fecha en que concurrió a solicitar el beneficio contara con las doce cotizaciones exigidas por la Ley N° 19.728 para acceder al beneficio.

Asimismo, queda de manifiesto que esta irregularidad es imputable exclusivamente a la AFC Chile S.A., y que, si bien es cierto, la quinta cuota con cargo al Fondo Solidario de Cesantía fue suspendida por encontrarse el recurrente trabajando, y, en consecuencia, operaba por el solo ministerio de la ley la causal de caducidad del beneficio establecida en el inciso final del artículo 24 de la Ley N° 19.728, no es menos cierto, que al trabajador se le ha causado un perjuicio por no recibir en tiempo y forma sus pagos del beneficio.

Atendido lo expresado, este Organismo Fiscalizador debe advertir que en este caso particular, además, debe aplicarse lo dispuesto en el Título VIII, Cláusula Décimo Novena del Contrato de Administración del Seguro de Cesantía que en lo pertinente dispone: “La Sociedad Administradora será responsable por el íntegro y oportuno pago de las prestaciones a que tienen derecho los afiliados de acuerdo a la Ley N° 19.728. En caso de retardo en el pago de tales prestaciones, la Sociedad deberá pagarlas al afiliado incrementadas por el interés máximo convencional, de acuerdo a la Ley N° 18.010. El incremento aludido deberá pagarlo la Sociedad Administradora con cargo a sus propios recursos”.

En consecuencia, atendidas las consideraciones expuestas y las disposiciones legales y contractuales citadas, esta Superintendencia, en uso de las facultades que le otorga el artículo 35 de la citada Ley N° 19.728, instruye a AFC Chile S.A. para que pague con recursos propios la quinta cuota de la prestación por cesantía, incrementada con el interés máximo convencional, a la que habría tenido derecho don xxxxx, si el pago de dichas prestaciones se le hubiere efectuado en forma oportuna, de no mediar la falta de acreditación en la cuenta individual de las cotizaciones correspondientes a los meses enero, marzo y abril de 2002.

**Estadísticas del
Seguro de Cesantía**

VARIACION DEL NUMERO DE AFILIADOS

	2004											
	Enero	Febrero	Marzo	Abril	Mayo	Junio	Julio	Agosto	Septiembre	Octubre	Noviembre	Diciembre
AFILIADOS AL MES ANTERIOR	2.118.718	2.219.531	2.327.465	2.423.976	2.516.182	2.584.786	2.661.844	2.735.647	2.806.704	2.875.447	2.944.898	3.019.747
INCORPORADOS EN EL MES	100.920	108.066	96.739	92.367	68.810	77.188	74.015	71.261	68.946	69.728	75.045	93.540
TRABAJADORES CON CONTRATO VIGENTE	905	1.004	1.158	1.204	1.113	1.003	957	1.103	1.429	945	984	597
TRABAJADORES QUE INICIAN ACTIVIDADES LABORALES	100.015	107.062	95.581	91.163	67.697	76.185	73.058	70.158	67.517	68.783	74.061	92.943
CON CONTRATO DE DURACION INDEFINIDA	18.407	24.408	22.394	24.073	19.265	23.728	23.419	22.532	21.014	19.811	18.401	24.009
CONTRATO A PLAZO FIJO Y CONTRATO PARA UNA OBRA, TRABAJO O SERVICIO DETERMINADO	81.608	82.654	73.187	67.090	48.432	52.457	49.639	47.626	46.503	48.972	55.660	68.934
RETRADOS EN EL MES	107	132	228	161	206	130	212	204	203	277	196	259
AFILIADOS FALLECIDOS	15	21	39	20	26	23	39	29	27	50	35	26
AFILIADOS QUE SE PENSIONAN	31	35	94	99	96	98	118	107	85	136	71	110
RECLAMOS	61	76	95	42	84	9	55	68	91	91	90	123
AFILIADOS AL MES ACTUAL	2.219.531	2.327.465	2.423.976	2.516.182	2.584.786	2.661.844	2.735.647	2.806.704	2.875.447	2.944.898	3.019.747	3.113.028

Reclamos: Corresponden a personas que no deben ser incorporadas a la A.F.C. según la Ley N° 19.728.

NUMERO DE AFILIADOS POR TIPO DE CONTRATO, SEXO Y EDAD
(Al 31 de diciembre de 2004)

TIPO DE CONTRATO Y SEXO	EDAD														TOTAL	
	+18-20	+20-25	+25-30	+30-35	+35-40	+40-45	+45-50	+50-55	+55-60	+60-65	+65-70	+70-75	+75-80	Más de 80		S/I
Contrato indefinido	10.696	175.376	210.621	199.373	160.684	140.837	99.374	60.599	35.081	17.600	6.060	1.730	598	290	70.599	1.189.518
Masculino	6.604	104.931	127.024	128.279	107.598	96.022	69.107	44.201	26.989	14.678	5.277	1.426	478	207	814	733.635
Femenino	4.092	70.444	83.597	71.094	53.086	44.815	30.267	16.398	8.092	2.922	783	304	120	83	463	386.560
S/I	0	1	0	0	0	0	0	0	0	0	0	0	0	0	69.322	69.323
Contrato a plazo fijo y contrato para una obra, trabajo o servicio determinado	46.384	344.604	301.374	261.879	231.569	213.672	153.252	97.371	60.739	35.623	14.957	4.831	1.337	366	155.552	1.923.510
Masculino	29.517	216.170	194.507	177.057	156.671	145.178	106.778	70.933	47.251	29.853	13.017	4.301	1.198	301	5.066	1.197.798
Femenino	16.867	128.429	106.866	84.821	74.896	68.493	46.474	26.437	13.487	5.770	1.940	530	139	65	2.930	578.144
S/I	0	5	1	1	2	1	0	1	1	0	0	0	0	0	147.556	147.568
TOTAL	57.080	519.980	511.995	461.252	392.253	354.509	252.626	157.970	95.820	53.223	21.017	6.561	1.935	656	226.151	3.113.028
Masculino	36.121	321.101	321.531	305.336	264.269	241.200	175.885	115.134	74.240	44.531	18.294	5.727	1.676	508	5.880	1.931.433
Femenino	20.959	198.873	190.463	155.915	127.982	113.308	76.741	42.835	21.579	8.692	2.723	834	259	148	3.393	964.704
S/I	0	6	1	1	2	1	0	1	1	0	0	0	0	0	216.878	216.891

**NUMERO DE AFILIADOS CON UN EMPLEADOR SEGUN NUMERO DE MESES COTIZADOS
POR TIPO DE CONTRATO Y SEXO**
(Al 31 de diciembre de 2004)

TIPO DE CONTRATO Y SEXO	MESES COTIZADOS													TOTAL			
	0	+1-4	+4-7	+7-13	+13-25	+25-37	+37-49	+49-61	+61-73	+73-85	+85-97	+97-109	+109-121		+121-132	Más de 132	
Contrato indefinido	19.853	164.939	109.094	147.337	216.054	52.849	0	0	0	0	0	0	0	0	0	0	710.126
Masculino	11.432	81.258	58.640	84.171	142.230	37.878	0	0	0	0	0	0	0	0	0	0	415.609
Femenino	6.342	52.036	37.835	52.163	69.872	14.754	0	0	0	0	0	0	0	0	0	0	233.002
S/I	2.079	31.645	12.619	11.003	3.952	217	0	0	0	0	0	0	0	0	0	0	61.515
Contrato a plazo fijo y contrato para una obra, trabajo o servicio determinado	50.118	525.884	166.874	121.704	118.987	22.600	0	0	0	0	0	0	0	0	0	0	1.006.167
Masculino	24.903	246.275	89.149	68.579	74.944	18.541	0	0	0	0	0	0	0	0	0	0	522.391
Femenino	16.131	181.058	61.544	46.834	42.670	3.995	0	0	0	0	0	0	0	0	0	0	352.232
S/I	9.084	98.551	16.181	6.291	1.373	64	0	0	0	0	0	0	0	0	0	0	131.544
TOTAL	69.971	690.823	275.968	269.041	335.041	75.449	0	0	0	0	0	0	0	0	0	0	1.716.293
Masculino	36.335	327.533	147.789	152.750	217.174	56.419	0	0	0	0	0	0	0	0	0	0	938.000
Femenino	22.473	233.094	99.379	98.997	112.542	18.749	0	0	0	0	0	0	0	0	0	0	585.234
S/I	11.163	130.196	28.800	17.294	5.325	281	0	0	0	0	0	0	0	0	0	0	193.059

NUMERO DE AFILIADOS POR TIPO DE CONTRATO, SEXO Y SALDO EN LA CIC
(Al 31 de diciembre de 2004)

TIPO DE CONTRATO Y SEXO	SALDO (en miles de pesos)																	TOTAL
	0	+0	+5	+10	+20	+50	+100	+200	+500	+1.000	+2.000	+3.000	+4.000	+5.000	+7.000	+10.000		
Contrato indefinido	35.734	267.785	118.910	151.074	253.341	187.974	105.610	56.667	12.391	31	0	1a	0	0	0	0	1.189.518	
Masculino	21.297	150.849	70.205	89.857	156.067	124.177	72.025	39.263	9.869	25	0	1	0	0	0	0	733.635	
Femenino	12.257	93.380	37.654	49.535	83.897	59.122	31.811	16.449	2.449	6	0	0	0	0	0	0	386.560	
S/I	2.180	23.556	11.051	11.682	13.377	4.675	1.774	955	73	0	0	0	0	0	0	0	69.323	
Contrato a plazo fijo y contrato para una obra, trabajo o servicio determinado	96.736	684.428	355.803	336.373	291.228	102.887	40.412	13.776	1.756	111	0	0	0	0	0	0	1.923.510	
Masculino	53.095	383.475	223.931	219.747	200.218	75.489	30.064	10.196	1.479	104	0	0	0	0	0	0	1.197.798	
Femenino	34.356	224.263	104.819	97.622	79.334	24.632	9.525	3.347	239	7	0	0	0	0	0	0	578.144	
S/I	9.285	76.690	27.053	19.004	11.676	2.766	823	233	38	0	0	0	0	0	0	0	147.568	
TOTAL	132.470	952.213	474.713	487.447	544.569	290.861	146.022	70.443	14.147	142	0	1	0	0	0	0	3.113.028	
Masculino	74.392	534.324	294.136	309.604	356.285	199.666	102.089	49.459	11.348	129	0	1	0	0	0	0	1.931.433	
Femenino	46.613	317.643	142.473	147.157	163.231	83.754	41.336	19.796	2.688	13	0	0	0	0	0	0	964.704	
S/I	11.465	100.246	38.104	30.686	25.053	7.441	2.597	1.188	111	0	0	0	0	0	0	0	216.891	

**NUMERO DE CUENTAS, SALDO, NUMERO Y MONTO DE LOS DEPOSITOS DEL MES
POR TIPO DE CONTRATO Y SEXO**
(Al 31 de diciembre de 2004)

TIPO DE CONTRATO Y SEXO	NUMERO TOTAL DE CUENTAS	SALDO TOTAL M\$	NUMERO DE COTIZACIONES DEL MES	MONTO TOTAL DE LAS COTIZACIONES DEL MES M\$
Contrato indefinido	1.189.518	87.345.968	1.232.536	8.054.055
Masculino	733.635	59.663.823	757.160	5.221.462
Femenino	386.560	25.899.323	404.713	2.424.726
S/I	69.323	1.782.822	70.663	407.867
Contrato a plazo fijo y contrato para una obra, trabajo o servicio determinado	1.923.510	60.996.114	1.993.790	11.473.733
Masculino	1.197.798	45.446.998	1.243.586	7.568.706
Femenino	578.144	13.971.878	599.267	3.168.254
S/I	147.568	1.577.238	150.937	736.773
TOTAL	3.113.028	148.342.082	3.226.326	19.527.788
Masculino	1.931.433	105.110.821	2.000.746	12.790.168
Femenino	964.704	39.871.201	1.003.980	5.592.980
S/I	216.891	3.360.060	221.600	1.144.640

NUMERO DE COTIZANTES POR TIPO DE CONTRATO Y SEXO

Tipo de contrato y sexo	2004											
	Enero	Febrero	Marzo	Abril	Mayo	Junio	Julio	Agosto	Septiembre	Octubre	Noviembre	Diciembre
Contrato indefinido	328.371	330.154	498.963	500.875	471.599	582.066	623.841	680.208	703.268	722.173	754.889	773.928
Masculino	200.748	194.486	291.843	312.703	290.801	362.633	389.720	422.986	433.428	442.365	463.693	493.353
Femenino	91.831	85.537	135.790	149.402	138.245	176.562	191.648	209.393	215.371	220.728	232.652	247.809
S/I	35.792	50.131	71.330	38.770	42.553	42.871	42.473	47.829	54.469	59.080	58.544	32.766
Contrato a plazo fijo y contrato para una obra, trabajo o servicio determinado	866.980	717.769	781.386	781.718	696.261	705.356	727.932	747.333	751.119	752.057	814.077	873.747
Masculino	533.941	431.530	466.377	504.105	449.810	468.961	492.769	507.996	504.733	505.355	536.118	595.228
Femenino	226.038	154.136	164.069	196.305	165.816	168.573	173.982	175.036	173.221	170.464	195.795	235.972
S/I	107.001	132.103	150.940	81.308	80.635	67.822	61.181	64.301	73.165	76.238	82.164	42.547
TOTAL	1.195.351	1.047.923	1.280.349	1.282.593	1.167.860	1.287.422	1.351.773	1.427.541	1.454.387	1.474.230	1.568.966	1.647.675
Masculino	734.689	626.016	758.220	816.808	740.611	831.594	882.489	930.982	938.161	947.720	999.811	1.088.581
Femenino	317.869	239.673	299.859	345.707	304.061	345.135	365.630	384.429	388.592	391.192	428.447	483.781
S/I	142.793	182.234	222.270	120.078	123.188	110.693	103.654	112.130	127.634	135.318	140.708	75.313

**NUMERO DE COTIZANTES Y REMUNERACION IMPONIBLE
PROMEDIO POR TIPO DE CONTRATO Y SEXO**
(Al 31 de diciembre de 2004)

TIPO DE CONTRATO Y SEXO	NUMERO DE COTIZANTES	REMUNERACION IMPONIBLE PROMEDIO \$
Contrato indefinido	773.928	303.539
Masculino	493.353	322.196
Femenino	247.809	273.068
S/I	32.766	253.074
Contrato a plazo fijo y contrato para una obra, trabajo o servicio determinado	873.747	203.407
Masculino	595.228	220.903
Femenino	235.972	168.713
S/I	42.547	151.054
TOTAL	1.647.675	250.440
Masculino	1.088.581	266.810
Femenino	483.781	222.168
S/I	75.313	195.440

NUMERO DE COTIZANTES POR REMUNERACION IMPONIBLE Y EDAD
(Al 31 de diciembre de 2004)

REMUNERACION IMPONIBLE M\$	EDAD														TOTAL	
	+18 -20	+20 -25	+25 -30	+30 -35	+35 -40	+40 -45	+45 -50	+50 -55	+55 -60	+60 -65	+65 -70	+70 -75	+75 -80	Más de 80		SI
Hasta 100	7.361	51.653	41.633	35.388	31.113	28.053	19.403	11.883	7.132	3.752	1.282	363	110	55	20.983	260.164
+ 100 - 200	12.195	138.271	123.017	105.914	93.506	86.524	62.233	38.919	23.360	12.582	3.981	1.071	314	99	38.303	740.289
+ 200 - 300	2.537	45.290	55.896	49.625	40.690	35.091	24.557	14.762	8.099	4.091	1.098	270	52	22	8.453	290.533
+ 300 - 400	319	11.335	25.581	25.866	20.682	17.631	12.022	6.867	3.650	1.583	430	83	14	7	3.121	129.191
+ 400 - 500	57	3.645	13.818	15.397	11.897	10.328	6.871	3.837	1.861	757	143	29	5	7	1.670	70.322
+ 500 - 600	14	1.316	7.702	8.999	6.729	5.637	3.857	2.069	987	407	104	19	2	3	948	38.793
+ 600 - 700	3	554	5.055	6.037	4.354	3.462	2.426	1.327	664	251	59	12	3	1	728	24.936
+ 700 - 800	6	340	3.759	4.261	2.877	2.463	1.678	913	523	159	30	7	1	2	464	17.483
+ 800 - 900	3	191	2.898	3.450	2.350	1.764	1.254	730	329	112	34	11	3	1	386	13.516
+ 900 - 1000	3	105	2.097	2.569	1.705	1.363	1.030	607	309	129	21	5	1	0	310	10.254
+ 1000 - 1100	4	131	1.965	3.061	2.460	2.118	1.656	952	552	220	56	12	3	0	532	13.722
+ 1100 - 1200	0	39	938	1.425	1.050	825	575	386	187	45	15	0	0	0	161	5.646
+ 1200 - 1300	2	25	698	1.207	975	730	532	320	162	73	9	1	0	0	152	4.886
+ 1300 - 1400	1	28	405	858	660	544	392	226	117	45	10	4	0	1	100	3.391
+ 1400 - 1500	0	11	371	836	635	561	364	215	124	47	11	4	1	0	94	3.274
+ 1500 - 1600	6	117	1.060	4.004	4.354	4.188	3.064	1.914	1.040	439	91	10	2	2	900	21.191
+ 1600 - 1700	0	1	1	1	0	1	0	0	0	0	0	0	0	0	0	4
+ 1700 - 1800	0	0	1	1	1	1	1	0	0	0	0	0	0	0	0	5
Más de 1800	0	3	15	17	21	6	7	3	1	2	0	0	0	0	0	75
TOTAL	22.511	253.055	286.910	268.916	226.059	201.290	141.922	85.930	49.097	24.694	7.374	1.901	511	200	77.305	1.647.675

NUMERO DE COTIZANTES POR REMUNERACION IMPONIBLE Y SALDO EN LA CIC
(Al 31 de diciembre de 2004)

REMUNERACION IMPONIBLE M\$	SALDO (en miles de pesos)																TOTAL
	0	+0	+5	+10	+20	+50	+100	+200	+500	+1.000	+2.000	+3.000	+4.000	+5.000	+7.000	+10.000	
	-5	-10	-20	-50	-100	-200	-500	-1.000	-2.000	-3.000	-4.000	-5.000	-7.000	-10.000			
Hasta 100	2.513	133.260	42.029	40.005	33.737	6.941	1.342	322	15	0	0	0	0	0	0	0	260.164
+ 100 - 200	7.941	164.313	108.985	136.756	197.716	110.560	13.592	406	20	0	0	0	0	0	0	0	740.289
+ 200 - 300	2.455	45.345	37.472	41.022	70.374	56.948	35.857	1.042	18	0	0	0	0	0	0	0	290.533
+ 300 - 400	1.221	16.197	11.290	15.045	26.484	26.596	27.504	4.831	22	1	0	0	0	0	0	0	129.191
+ 400 - 500	636	7.158	3.656	7.648	12.042	13.824	16.839	8.499	20	0	0	0	0	0	0	0	70.322
+ 500 - 600	328	3.273	1.402	3.563	5.535	6.551	9.833	8.275	32	1	0	0	0	0	0	0	38.793
+ 600 - 700	161	1.771	659	2.008	3.277	4.095	6.134	6.758	73	0	0	0	0	0	0	0	24.936
+ 700 - 800	83	1.204	385	942	2.216	2.517	4.042	5.937	157	0	0	0	0	0	0	0	17.483
+ 800 - 900	80	728	229	649	1.445	1.932	2.990	5.079	384	0	0	0	0	0	0	0	13.516
+ 900 - 1000	54	506	152	269	1.135	1.286	2.094	4.088	670	0	0	0	0	0	0	0	10.254
+ 1000 - 1100	34	596	165	233	1.492	1.581	2.673	5.358	1.590	0	0	0	0	0	0	0	13.722
+ 1100 - 1200	21	231	54	117	518	596	1.013	2.206	888	1	0	1	0	0	0	0	5.646
+ 1200 - 1300	15	174	66	65	395	477	845	1.848	1.000	1	0	0	0	0	0	0	4.886
+ 1300 - 1400	6	134	37	47	277	317	504	1.265	800	4	0	0	0	0	0	0	3.391
+ 1400 - 1500	12	117	38	38	272	316	496	1.134	839	12	0	0	0	0	0	0	3.274
+ 1500 - 1600	30	658	218	243	1.477	1.538	3.000	7.027	6.882	118	0	0	0	0	0	0	21.191
+ 1600 - 1700	0	0	0	2	0	2	0	0	0	0	0	0	0	0	0	0	4
+ 1700 - 1800	0	2	1	0	2	0	0	0	0	0	0	0	0	0	0	0	5
Más de 1800	0	12	0	5	6	5	20	20	7	0	0	0	0	0	0	0	75
TOTAL	15.590	375.679	206.838	248.657	358.400	236.082	128.778	64.095	13.417	138	0	1	0	0	0	0	1.647.675

NUMERO DE COTIZANTES POR ACTIVIDAD ECONOMICA Y REGION
(Al 31 de diciembre de 2004)

ACTIVIDAD ECONOMICA	REGION												TOTAL		
	I	II	III	IV	V	VI	VII	VIII	IX	X	XI	XII		R. Metrop.	S/I
AGRICULTURA, SERVICIOS AGRICOLAS, CAZA, SILVICULTURA Y PESCA	2.035	1.006	7.328	13.945	23.211	39.280	27.684	22.197	11.091	17.242	1.670	2.227	32.275	13.057	214.248
MINAS, PETROLEO Y CANTERAS	486	2.603	1.473	1.191	786	381	87	477	104	82	166	74	1.623	360	9.893
INDUSTRIAS MANUFACTURERAS	2.500	3.584	1.027	2.697	8.030	5.432	6.781	16.840	3.392	7.831	659	2.050	59.810	7.641	128.274
ELECTRICIDAD, GAS Y AGUA	115	288	67	303	597	147	291	726	189	326	90	25	1.798	281	5.243
CONSTRUCCION	8.288	14.271	6.300	9.527	25.370	11.667	11.457	33.669	11.373	12.728	2.095	3.869	98.856	10.354	259.824
COMERCIO POR MAYOR Y MENOR, RESTAURANTES, CAFES Y OTROS ESTABLECIMIENTOS QUE EXPENDEN COMIDAS Y BEBIDAS	11.782	12.128	5.040	10.662	26.501	16.508	13.170	24.733	11.978	17.524	1.922	5.188	132.147	22.161	311.444
TRANSPORTE, ALMACENAMIENTO Y COMUNICACIONES	4.273	6.369	2.698	3.259	12.338	5.282	4.745	12.401	3.397	6.078	578	1.990	44.608	6.642	114.658
FINANZAS, SEGUROS, BIENES INMUEBLES Y SERVICIOS TECNICOS, PROFESIONALES Y OTROS	6.427	13.629	4.698	8.556	24.438	14.010	12.115	24.868	8.098	16.242	1.167	2.473	139.510	16.170	292.401
SERVICIOS ESTATALES, SOCIALES, PERSONALES E INTERNACIONALES	8.355	8.688	5.110	8.113	23.755	10.877	11.742	26.749	9.149	16.165	1.583	2.491	128.196	13.798	274.771
ACTIVIDADES NO ESPECIFICADAS Y OTRAS	448	753	248	704	1.853	964	1.043	1.564	606	704	69	227	7.637	1.245	18.065
SIN INFORMACION	517	428	184	500	1.580	652	1.049	1.492	738	1.052	70	180	6.145	4.267	18.854
TOTAL	45.226	63.747	34.173	59.457	148.459	105.200	90.164	165.716	60.115	95.974	10.069	20.794	652.605	95.976	1.647.675

NUMERO DE AFILIADOS CESANTES SEGUN EDAD Y SEXO
(Al 31 de diciembre de 2004)

SEXO	EDAD														TOTAL	
	+18 -20	+20 -25	+25 -30	+30 -35	+35 -40	+40 -45	+45 -50	+50 -55	+55 -60	+60 -65	+65 -70	+70 -75	+75 -80	Más de 80		S/I
MASCULINO	8.371	54.004	43.811	40.055	35.622	33.752	25.588	17.188	11.858	7.587	3.458	1.063	303	89	1.775	284.524
FEMENINO	5.281	40.405	32.150	26.270	23.076	21.011	14.487	8.397	4.377	1.922	526	161	44	23	1.054	179.184
S/I	0	0	0	1	0	0	0	0	0	0	0	0	0	0	40.488	40.489
TOTAL	13.652	94.409	75.961	66.326	58.698	54.763	40.075	25.585	16.235	9.509	3.984	1.224	347	112	43.317	504.197

**NUMERO DE AFILIADOS CESANTES QUE REINICIAN LABORES
SEGUN TIPO DE CONTRATO, SEXO Y PROMEDIO DE DIAS CESANTES**
(Al 31 de diciembre de 2004)

TIPO DE CONTRATO Y SEXO	NUMERO DE AFILIADOS	PROMEDIO DE DIAS CESANTES
Contrato indefinido	2.399	126
Masculino	1.788	121
Femenino	601	141
S/I	10	63
Contrato a plazo fijo y contrato para una obra, trabajo o servicio determinado	19.434	152
Masculino	13.310	145
Femenino	5.808	170
S/I	316	111
TOTAL	21.833	149
Masculino	15.098	142
Femenino	6.409	167
S/I	326	109

**NUMERO DE AFILIADOS QUE RECIBIERON PAGO DE PRESTACION POR CESANTIA EN EL MES,
DISTRIBUIDOS SEGUN TIPO DE CONTRATO, SEXO Y RANGO DE EDAD DEL AFILIADO**
(Al 31 de diciembre de 2004)

TIPO DE CONTRATO Y SEXO	EDAD														TOTAL	
	+18-20	+20-25	+25-30	+30-35	+35-40	+40-45	+45-50	+50-55	+55-60	+60-65	+65-70	+70-75	+75-80	Más de 80		S/I
Contrato indefinido	22	2.589	3.435	3.480	2.615	2.216	1.562	872	427	197	52	8	3	0	0	17.478
Masculino	19	1.745	2.342	2.485	1.916	1.635	1.140	649	329	159	45	7	2	0	0	12.473
Femenino	3	844	1.093	995	699	581	422	223	98	38	7	1	1	0	0	5.005
S/I	0	0	0	0	0	0	0	0	0	0	0	0	0	0	0	0
Contrato a plazo fijo y contrato para una obra, trabajo o servicio determinado	339	7.518	9.400	10.346	10.538	10.120	7.496	4.767	2.700	1.375	347	63	13	0	0	65.022
Masculino	273	5.826	7.477	8.344	8.514	8.059	5.995	3.860	2.251	1.205	315	58	12	0	0	52.189
Femenino	66	1.692	1.923	2.002	2.024	2.061	1.501	907	449	170	32	5	1	0	0	12.833
S/I	0	0	0	0	0	0	0	0	0	0	0	0	0	0	0	0
TOTAL	361	10.107	12.835	13.826	13.153	12.336	9.058	5.639	3.127	1.572	399	71	16	0	0	82.500
Masculino	292	7.571	9.819	10.829	10.430	9.694	7.135	4.509	2.580	1.364	360	65	14	0	0	64.662
Femenino	69	2.536	3.016	2.997	2.723	2.642	1.923	1.130	547	208	39	6	2	0	0	17.838
S/I	0	0	0	0	0	0	0	0	0	0	0	0	0	0	0	0

**MONTO TOTAL DE LAS PRESTACIONES POR CESANTIA PAGADAS EN EL MES,
POR TIPO DE CONTRATO, SEXO Y RANGO DE EDAD DEL AFILIADO**
(Al 31 de diciembre de 2004)

TIPO DE CONTRATO Y SEXO	EDAD														TOTAL	
	+18-20	+20-25	+25-30	+30-35	+35-40	+40-45	+45-50	+50-55	+55-60	+60-65	+65-70	+70-75	+75-80	Más de 80	S/I	S/I
Contrato indefinido	1.010	154.411	248.900	298.691	228.810	200.485	138.364	81.554	35.684	15.953	4.450	425	95	0	0	1.408.832
Masculino	880	105.562	171.902	218.607	173.379	156.003	107.188	63.847	28.735	13.372	3.790	399	69	0	0	1.043.733
Femenino	129	48.849	76.998	80.084	55.431	44.482	31.175	17.707	6.949	2.582	660	26	27	0	0	365.100
S/I	0	0	0	0	0	0	0	0	0	0	0	0	0	0	0	0
Contrato a plazo fijo y contrato para una obra, trabajo o servicio determinado	12.762	415.971	647.169	806.025	831.456	793.282	604.041	381.388	214.535	103.075	26.036	3.993	912	0	0	4.840.646
Masculino	10.930	342.534	546.856	702.401	738.984	703.351	535.895	341.026	196.157	96.024	25.006	3.800	837	0	0	4.243.799
Femenino	1.832	73.437	100.313	103.624	92.473	89.931	68.147	40.362	18.378	7.052	1.030	193	75	0	0	596.847
S/I	0	0	0	0	0	0	0	0	0	0	0	0	0	0	0	0
TOTAL	13.772	570.382	896.069	1.104.716	1.060.266	993.767	742.405	462.942	250.219	119.029	30.486	4.418	1.008	0	0	6.249.479
Masculino	11.811	448.096	718.758	921.008	912.363	859.354	643.083	404.872	224.892	109.395	28.796	4.199	906	0	0	5.287.532
Femenino	1.961	122.286	177.311	183.708	147.903	134.413	99.322	58.070	25.327	9.634	1.690	219	102	0	0	961.946
S/I	0	0	0	0	0	0	0	0	0	0	0	0	0	0	0	0

Cifras en miles de pesos del mes.

**NUMERO DE AFILIADOS QUE RECIBIERON PAGO DE LA PRESTACION POR CESANTIA EN EL MES,
Y MONTO TOTAL DE LAS PRESTACIONES PERCIBIDAS, DISTRIBUIDOS POR FUENTE DE
FINANCIAMIENTO DEL BENEFICIO Y SEXO DEL AFILIADO**
(Al 31 de diciembre de 2004)

SEXO	FONDO DE LA CIC		FONDO DE CESANTIA SOLIDARIO		MIXTO (AMBOS ANTERIORES)	
	NUMERO	MONTO \$	NUMERO	MONTO \$	NUMERO	MONTO \$
MASCULINO	62.310	5.102.755.827	1.310	94.353.834	1.042	90.422.470
FEMENINO	16.333	854.743.344	947	62.155.112	558	45.047.945
TOTAL	78.643	5.957.499.171	2.257	156.508.946	1.600	135.470.415

**Estados Financieros
de los Fondos de Cesantía**

RESULTADOS DE LOS FONDOS DE CESANTIA A SEPTIEMBRE DE 2004

(En miles de pesos)

Ingresos Revalorización	Egresos por Comisiones	Ingresos-Egresos
6.048.198	340.531	5.707.667

VARIACION PATRIMONIAL DE LOS FONDOS DE CESANTIA

(En miles de pesos)

	01/01/2004 30/09/2004
PATRIMONIO INICIAL DE LOS FONDOS DE CESANTIA	71.481.214
Aumentos del patrimonio	97.217.944
Cotizaciones	84.870.398
Cotizaciones de cargo del trabajador	10.602.484
Cotizaciones de cargo del empleador	74.267.914
Fondo Solidario	12.319.335
Aporte estatal	1.283.124
Aporte empleador	11.036.211
Prestaciones no cobradas	16.508
Otros aumentos	11.703
Disminuciones del patrimonio	23.418.249
Comisiones porcentuales devengadas	340.531
Prestaciones	23.034.667
Retiros por Cesantía	23.022.074
Retiros por fallecimiento	12.593
Pagos en exceso de empleadores y afiliados	33.245
Otras disminuciones	9.806
Revalorización (desvalorización) del patrimonio	6.048.198
PATRIMONIO FINAL DE LOS FONDOS DE CESANTIA	151.329.107

RECAUDACION DE LOS FONDOS DE CESANTIA A SEPTIEMBRE DE 2004

(En miles de pesos)

Enero	2004	9.581.267
Febrero	2004	9.440.119
Marzo	2004	10.560.928
Abril	2004	11.414.502
Mayo	2004	9.933.171
Junio	2004	10.091.752
Julio	2004	12.848.535
Agosto	2004	11.844.099
Septiembre	2004	11.939.045

PASIVOS DE LOS FONDOS DE CESANTIA

(Al 30 de septiembre de 2004) - (en miles de pesos)

Pasivo exigible	PATRIMONIO					Total
	Cuentas Individuales por Cesantía	Fondo de Cesantía Solidario	Recaudación en Proceso de Acreditación	Rezagos de Cuentas Individuales por Cesantía	Rentabilidad no distribuida	
3.590.201	124.726.673	24.076.810	0	2.525.624	0	154.919.308

**ACTIVOS DE LOS FONDOS DE CESANTIA
DIVERSIFICACION POR INSTRUMENTOS FINANCIEROS**
(En porcentaje (1), millones de pesos y millones de dólares (2))

	INSTITUCIONES ESTATALES										INSTITUCIONES FINANCIERAS						
	BANCO CENTRAL DE CHILE										I.N.P. u otras						
	BCU-PRC	BCD-PRD BCX-PCX	BCP	CERO	Total	BRP	Total	DPF	LHF	BEF	BSF	WNM	Total				
Porcentaje	21,59	3,69	2,29	2,49	30,05	13,55	43,60	12,29	18,25	0,29	0,17	0,17	31,18				
Noviembre-04	38.076,87	6.505,65	4.033,23	4.396,31	53.012,06	23.897,60	76.909,66	21.686,07	32.184,07	512,56	305,61	304,40	54.992,71				
Montos en dólares	64,69	11,05	6,85	7,47	90,06	40,60	130,65	36,84	54,67	0,87	0,52	0,52	93,42				
Porcentaje	20,32	3,65	1,56	2,76	28,29	13,64	41,93	15,09	17,78	0,27	0,16	0,23	33,53				
Diciembre-04	37.588,59	6.750,70	2.882,95	5.097,60	52.319,83	25.219,10	77.538,93	27.911,91	32.876,98	508,09	293,18	424,82	62.014,98				
Montos en dólares	67,44	12,11	5,17	9,15	93,86	45,24	139,11	50,08	58,98	0,91	0,53	0,76	111,26				

	EMPRESAS										INVERSION EN EL EXTRANJERO			ACTIVO DISPONIBLE			TOTAL
											Renta Fija			Otros(3)			
	Bonos	BCS	ECO ECS	Total	Total	Total	CC2	CC3	Otros(3)								
Porcentaje	13,46	3,93	0,42	17,80	7,35	7,35	0,00	0,00	0,07	100,00							
Noviembre-04	23.739,64	6.924,87	741,09	31.405,60	12.958,47	12.958,47	3,89	1,06	117,61	176.389,00							
Montos en dólares	40,33	11,76	1,26	53,35	22,01	22,01	0,01	0,00	0,20	299,65							
Porcentaje	13,74	3,68	0,32	17,74	6,74	6,74	0,01	0,00	0,06	100,00							
Diciembre-04	25.409,04	6.813,66	592,12	32.814,82	12.457,36	12.457,36	10,78	2,28	106,79	184.945,94							
Montos en dólares	45,58	12,22	1,06	58,87	22,35	22,35	0,02	0,00	0,19	331,80							

NOTAS:

- Porcentaje respecto del total de activos.
 - Según el valor del dólar observado el último día hábil del mes.
 - Incluye Bancos Tipo I, Banco retiros de ahorro, Banco pago de beneficios, Valores por depositar y en tránsito y Activos Transitorios.
- BCU Bonos del Banco Central de Chile expresados en U.F.
 PRC Pagars Reajustables del Banco Central de Chile con pago de cupones.
 BCD Bonos del Banco Central de Chile expresados en dólares.
 PRD Pagars reajustables en dólares.
 BCX Bonos del Banco Central de Chile en dólares.
 PCX Pagars del Banco Central de Chile en dólares.
 BCP Bonos del Banco Central de Chile expresados en pesos.
 CERO Cupones de emisión reajustables opcionales en U.F.
 BRP Bonos de Reconocimiento Previsionales emitidos por el I.N.P. u otras Instituciones de Previsión.
 CC2 Banco inversiones nacionales.
- Renta Fija: Incluye los instrumentos EBC, TBI, TBE, CDE, ABE, BEE, ELN, ADD, BCE, BME y BSE.
 EBC Títulos de crédito emitidos por Estados extranjeros y Bancos Centrales extranjeros.
 TBI Títulos de crédito emitidos por entidades bancarias internacionales.
 TBE Títulos de crédito de renta fija emitidos por entidades bancarias extranjeras.
 CDE Títulos de crédito de intermediación financiera (certificado de depósito) emitido por entidades bancarias extranjeras.
 ABE Aceptaciones bancaria, esto es, títulos de crédito emitidos por terceros y afianzados por bancos extranjeros.
 BEE Bonos emitidos por empresas extranjeras.
 ELN Títulos de créditos indexados al retorno de otros activos.
 ADD Certificados negociables representativos de títulos de deuda de entidades extranjeras, emitidos por bancos depositarios en el extranjero.
 BCE Bonos convertibles en acciones emitidos por entidades bancarias y empresas extranjeras.
 BME Títulos de crédito emitidos por municipalidades, estados regionales o gobiernos locales.
 BSE Bonos de crédito securitizados emitidos por empresas extranjeras.
- DPF Depósitos a Plazo emitidos por Instituciones Financieras.
 LHF Letras de Crédito emitidas por Instituciones Financieras.
 BEF Bonos Bancarios emitidos por Instituciones Financieras.
 BSF Bonos Subordinados emitidos por Instituciones Financieras.
 WNM Forward en monedas, correspondientes a operaciones de cobertura de riesgo financiero en el mercado nacional.
 BONOS Bonos respaldados por títulos de crédito transferibles.
 BCS Bonos respaldados por títulos de crédito transferibles.
 ECO Efectos de Comercio.
 ECS Efectos de Comercio respaldados por títulos de crédito transferibles.
 CC3 Banco inversiones extranjeras.

VALOR CUOTA Y VALOR FONDO DE CESANTIA

(Cifras al último día de cada mes, en pesos de cada mes)

MES	VALOR CUOTA \$				VALOR FONDO M\$			
	2002	2003	2004	2004	2002	2003	2004	2004
ENERO	-	1.009,79	1.040,91		-	2.533.068		79.547.156
FEBRERO	-	1.015,50	1.047,74		-	5.361.309		88.038.796
MARZO	-	1.021,65	1.058,01		-	10.353.945		97.602.167
ABRIL	-	1.024,85	1.057,38		-	15.849.087		105.280.335
MAYO	-	1.026,57	1.069,40		-	23.864.800		112.801.448
JUNIO	-	1.027,85	1.067,25		-	29.118.073		120.542.189
JULIO	-	1.035,12	1.086,16		-	35.744.157		133.871.262
AGOSTO	-	1.034,69	1.093,24		-	42.738.804		143.348.245
SEPTIEMBRE	-	1.031,96	1.089,05		-	49.339.742		151.329.107
OCTUBRE	1.000,70	1.030,06	1.097,79		77.723	56.477.253		162.831.529
NOVIEMBRE	1.002,37	1.028,16	1.094,09		77.820	63.469.816		171.952.437
DICIEMBRE	1.001,38	1.028,50	1.089,35		816.515	71.481.214		181.532.546

**Balance y Estado de Resultados de la
Administradora de los Fondos de Cesantía**

ESTADOS FINANCIEROS DE LA A.F.C.**BALANCE GENERAL**

Al 30 de septiembre de 2004 (en miles de pesos)

ACTIVOS

Disponibles	41.048
Depósitos a plazo	0
Valores negociables (Neto)	1.138.507
Comisiones por cobrar	6.076
Cuentas por cobrar a los Fondos de Cesantía	195.897
Documentos por cobrar (Neto)	1.136
Deudores varios (Neto)	150
Documentos y cuentas por cobrar a empresas relacionadas	0
Existencias (Neto)	0
Impuestos por recuperar	1.948
Gastos pagados por anticipado	0
Impuestos diferidos	6.761
Otros activos circulantes	5.541
TOTAL ACTIVOS CIRCULANTES	1.397.064
Terrenos	0
Construcciones y Obras de Infraestructura	0
Equipos, muebles y útiles	303.128
Otros activos fijos	1.112.975
Depreciación acumulada (Menos)	-412.454
TOTAL ACTIVOS FIJOS	1.003.649
Inversiones en empresas relacionadas	0
Inversiones en otras sociedades	0
Menor valor de inversiones	0
Mayor valor de inversiones (Menos)	0
Deudores a largo plazo (neto)	0
Documentos y cuentas por cobrar a empresas relacionadas	0
Impuestos diferidos a largo plazo	731.132
Intangibles	0
Amortización (Menos)	0
Otros	0
TOTAL OTROS ACTIVOS	731.132
TOTAL ACTIVOS	3.131.845

BALANCE GENERAL

Al 30 de septiembre de 2004 (en miles de pesos)

PASIVOS

Obligaciones con bancos e instituciones financieras	2
Obligaciones con el público	0
Dividendos por pagar	0
Cuentas por pagar	35.304
Documentos por pagar	6.297
Cuentas por pagar a los Fondos de Cesantía	0
Acreedores varios	26.141
Documentos y cuentas por pagar empresas relacionadas	230.986
Prestaciones por pagar	0
Provisiones	39.773
Retenciones	15.957
Impuesto a la Renta	0
Impuestos diferidos	0
Otros pasivos circulantes	0

TOTAL PASIVOS CIRCULANTES 354.460

Obligaciones con bancos e instituciones financieras largo plazo	0
Obligaciones con el público largo plazo	0
Documentos por pagar largo plazo	0
Acreedores varios largo plazo	0
Documentos y cuentas por pagar a empresas relacionadas largo plazo	328.806
Provisiones largo plazo	0
Impuestos diferidos largo plazo	0
Otros pasivos a largo plazo	0

TOTAL PASIVOS DE LARGO PLAZO 328.806

Capital pagado	6.023.879
Reserva revalorización capital	100.465
Sobreprecio en venta de acciones propias	0
Otras reservas	0
Utilidades Retenidas	-3.675.765
Reserva futuros dividendos	0
Utilidades acumuladas	0
Pérdidas acumuladas (Menos)	-1.946.762
Utilidad (pérdida) del ejercicio	-1.487.130
Dividendos provisorios (Menos)	0
Déficit acumulado período de desarrollo (Menos)	-241.873

TOTAL PATRIMONIO 2.448.579


TOTAL PASIVOS 3.131.845

ESTADO DE RESULTADOS
(Enero-septiembre de 2004) - (en miles de pesos)

TOTAL INGRESOS OPERACIONALES	344.437
Ingresos por comisiones	344.437
Otros Ingresos Operacionales	0
TOTAL GASTOS OPERACIONALES	-2.080.964
Remuneraciones al personal administrativo (menos)	-650.000
Gastos de comercialización (menos)	-68.540
Gastos en computación (menos)	-160.458
Gastos de administración (menos)	-1.008.338
Depreciación del ejercicio (menos)	-152.352
Amortización del ejercicio (menos)	0
Otros gastos de operación (menos)	-41.276
UTILIDAD (PERDIDA) OPERACIONAL	-1.736.527
Ingresos Financieros	12.747
Utilidad (Pérdida) de la inversión en empresas relacionadas	0
Otros ingresos no operacionales	4.443
Amortización menor valor de inversiones (menos)	0
Gastos financieros (menos)	-33.091
Otros gastos no operacionales (menos)	-8.555
Corrección monetaria	-12.661
Diferencia de cambio	-12.913
UTILIDAD (PERDIDA) NO OPERACIONAL	-50.030
Resultado antes del impuesto a la renta y de ítemes extraordinarios.	-1.786.557
Impuesto a la Renta (menos)	299.427
Ítemes extraordinarios	0
UTILIDAD (PERDIDA) LIQUIDA	-1.487.130
Amortización mayor valor de inversiones	0
UTILIDAD (PERDIDA) DEL EJERCICIO	-1.487.130

PUBLICACIONES

SUPERINTENDENCIA DE ADMINISTRADORAS DE FONDOS DE PENSIONES




INCLUYE:

- **LEY N° 19.768:**
Amplía la Cobertura y Flexibiliza los mecanismos para realizar Ahorro Previsional Voluntario (APV).
- **LEY N° 19.795:**
Crea los Multifondos, ampliando el número de Fondos existentes a cinco por cada A.F.P.
Perfecciona las normas para la inversión Extranjera y Nacional.

Solicítelo en Oficina de Partes

PUBLICACIONES


SUPERINTENDENCIA DE ADMINISTRADORAS DE FONDOS DE PENSIONES



Esta publicación editada por esta Superintendencia, en conjunto con sus pares de Argentina y Perú, tiene por objeto responder al público nacional y extranjero interesado en las reformas a los sistemas previsionales que se han efectuado en países latinoamericanos, especialmente en el caso de estos tres países, por ser los más avanzados en la Reforma.

En esta publicación se exponen las principales características de los Sistemas de Pensiones anteriores a las reformas, los mecanismos de transición utilizados, las características más importantes de los nuevos sistemas, los resultados obtenidos, el efecto de las reformas sobre otros mercados y los principales desafíos que a futuro deberán enfrentarse. A su vez, se incluye un anexo que contiene los textos legales que rigen los Sistemas de Pensiones de cada uno de estos países.

Esta iniciativa ha sido impulsada en el marco de la Asociación Internacional de Organismos Supervisores de Fondos de Pensiones (AIOS) que integran los organismos contralores de los Fondos de Pensiones de: Argentina, Bolivia, Colombia, Costa Rica, Chile, El Salvador, México, Perú y Uruguay.



Esta publicación contiene una descripción de los orígenes del sistema de pensiones basado en la capitalización individual, sus principales características, sus resultados en las áreas de mayor relevancia, los recientes perfeccionamientos y desafíos futuros y las principales estadísticas que otorgan una visión general del sistema previsional.



SOLICITUD DE ENVIO

Señores
SUPERINTENDENCIA DE ADMINISTRADORAS
DE FONDOS DE PENSIONES
Huérfanos 1273 - 2° piso
Santiago - Chile

Solicito la venta de _____ ejemplar(es) de la publicación:
"Texto Actualizado del D.L. N° 3.500, de 1980", a febrero
de 2002.

PRECIO: CHILE	CH\$	7.500.-
EXTRANJERO	US\$	30.-

Adjunto la cantidad de:

CH\$ _____

US\$ _____ Cheque N° _____

Banco: _____

Fecha: _____

Despachar a: _____

Nombre o Razón Social: _____

Rut N° _____

Dirección: _____

Ciudad: _____ País: _____

Casilla: _____ Teléfono: _____

Factura N° _____ de _____

SOLICITUD DE ENVIO

Señores
SUPERINTENDENCIA DE ADMINISTRADORAS
DE FONDOS DE PENSIONES
Huérfanos 1273 - 2° piso
Santiago - Chile

Solicito la venta del libro publicado por la Superintendencia:
"EL SISTEMA CHILENO DE PENSIONES".

Versión en Español : _____ N° de ejemplares

PRECIO: CHILE	CH\$ 12.000.-
EN EL EXTRANJERO	US\$ 40.-

Adjunto la cantidad de: CH\$ _____

US\$ _____ Cheque N° _____

Banco: _____

Fecha: _____

Despachar a: _____

Nombre o Razón Social: _____

Rut N° _____

Dirección: _____

Ciudad: _____ País: _____

Casilla: _____ Teléfono: _____

Factura N° _____ de _____





SOLICITUD DE ENVIO

Señores
SUPERINTENDENCIA DE ADMINISTRADORAS
DE FONDOS DE PENSIONES
Huérfanos 1273 - 2° piso
Santiago - Chile

Solicito la venta del libro publicado por la Superintendencia:
"THE CHILEAN PENSION SYSTEM" (Fourth Edition),

Versión en Inglés : _____ N° de ejemplares.

PRECIO: CHILE	CH\$ 12.000.-
EN EL EXTRANJERO	US\$ 40.-

Adjunto la cantidad de: \$ _____

US\$ _____ Cheque N° _____

Banco: _____

Fecha: _____

Despachar a: _____

Nombre o Razón Social: _____

Rut N° _____

Dirección: _____

Ciudad: _____ País: _____

Casilla: _____ Teléfono: _____

Factura N° _____ de _____

SOLICITUD DE ENVIO

Señores
SUPERINTENDENCIA DE ADMINISTRADORAS
DE FONDOS DE PENSIONES
Huérfanos 1273 - 2° piso
Santiago - Chile

Solicito la venta de _____ ejemplar(es) de la publicación:
"Reformas a los Sistemas de Pensiones: Argentina, Chile y
Perú".

PRECIO: CHILE	CH\$ 10.000.-
EXTRANJERO:	US\$ 80.-

Adjunto la cantidad de:

CH\$ _____

US\$ _____ Cheque N° _____

Banco: _____

Fecha: _____

Despachar a: _____

Nombre o Razón Social: _____

Rut N° _____

Dirección: _____

Ciudad: _____ País: _____

Casilla: _____ Teléfono: _____

Factura N° _____ de _____





A
SUPERINTENDENCIA DE ADMINISTRADORAS
DE FONDOS DE PENSIONES
Huérfanos 1273 - 2° piso
Santiago - Chile

Solicito la cantidad de _____ suscripción(es) al Boletín Estadístico publicado por la Superintendencia de Administradoras de Fondos de Pensiones, a partir del número _____ hasta el número _____

VALOR SUSCRIPCION*		
PRECIO: CHILE	\$	35.000.-
EXTRANJERO:	US\$	250.-
* Una suscripción consta de 6 números.		
PRECIO UNITARIO		
CHILE:	\$	7.000.-
EXTRANJERO:	US\$	50.-

Adjunto la cantidad de: \$ _____
correspondiente a _____ suscripción(es).

US\$ _____

Cheque N° _____

Banco: _____

Fecha: _____

Despachar a:

Nombre o Razón Social:

Rut N° _____

Giro de la Empresa:

Dirección: _____

Ciudad: _____

País: _____

Casilla: _____

Teléfono: _____

Factura N° _____ de _____

ANDROS IMPRESORES