

# Informe Mensual de Cotizantes del Seguro de Cesantía y del Sistema de Pensiones

Enero 2026<sup>1</sup>

## 1. Seguro de Cesantía<sup>2</sup>

### Cotizantes según sexo

Gráfico N°1

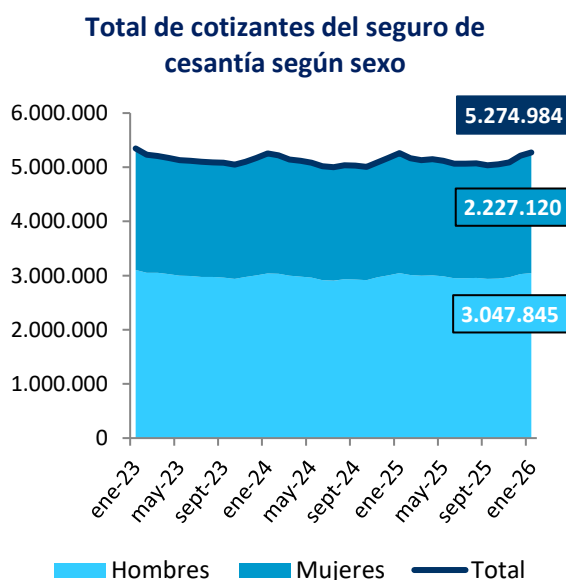
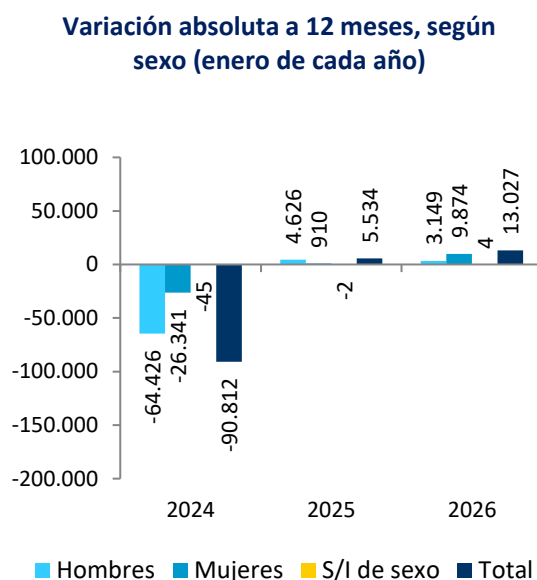


Gráfico N°2



Fuente: Superintendencia de Pensiones a partir de la Base de Datos del Seguro de Cesantía (BDSC).

\*La variación del total de cotizantes incluye a los cotizantes sin información de sexo.

<sup>1</sup> Las cifras de este informe corresponden a cotizantes del mes por remuneraciones del mes anterior. Las series cubren hasta enero 2026; correspondiente a cotizaciones que se acreditan por remuneraciones de diciembre 2025 (mes de devengamiento).

<sup>2</sup> A partir del mes de devengamiento de la remuneración de octubre 2020 la cobertura del seguro de cesantía se amplía a las y los trabajadores de casa particular. Además, comprende a los trabajadores dependientes que inicien o reinicien actividades laborales con posterioridad a la entrada en vigencia de la Ley 19.728 del Seguro de Cesantía. Según establece la ley, el beneficio no rige para los empleados públicos, excepto aquellos regidos por el código del trabajo, funcionarios de las FF.AA. y de Orden, trabajadores independientes, trabajadores con contrato de aprendizaje y trabajadores pensionados, salvo que la pensión se hubiere otorgado por invalidez parcial.

## Cotizantes según edad<sup>3</sup>

Tabla N° 1  
Cotizantes según tramos de edad y sexo  
Enero 2026

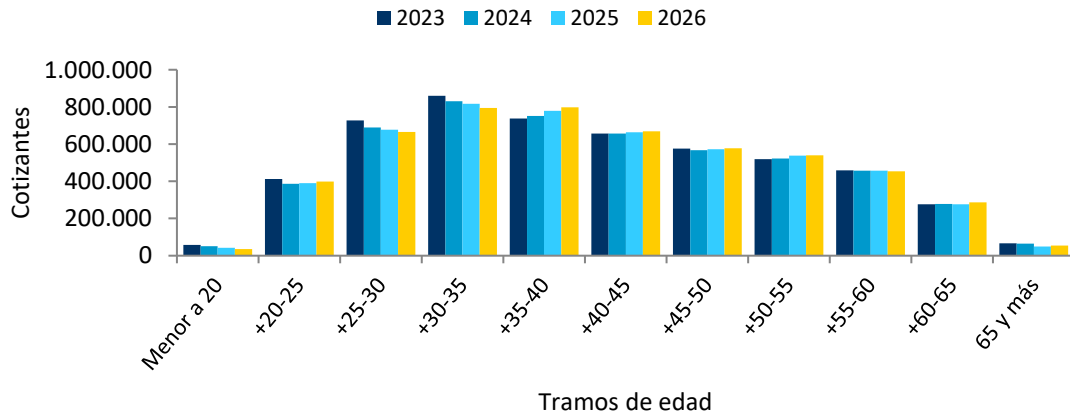
Tramo de edad <sup>1</sup>	Cotizantes			Var % 12 meses		
	Hombres	Mujeres	Total <sup>2</sup>	Hombres	Mujeres	Total
Menor a 20	20.406	14.887	35.293	-17,8%	-16,5%	-17,2%
+20-25	232.042	166.856	398.900	3,2%	1,4%	2,4%
+25-30	371.752	294.369	666.129	-1,6%	-1,6%	-1,6%
+30-35	444.572	350.617	795.195	-2,5%	-2,8%	-2,7%
+35-40	444.606	352.965	797.573	1,6%	3,2%	2,3%
+40-45	376.762	291.759	668.522	0,3%	1,2%	0,7%
+45-50	327.288	250.464	577.752	0,8%	1,5%	1,1%
+50-55	307.720	231.676	539.396	-0,1%	0,7%	0,2%
+55-60	266.021	188.501	454.522	-0,3%	-1,2%	-0,7%
+60-65	219.838	67.668	287.506	2,4%	10,7%	4,2%
65 y más	36.826	17.348	54.174	10,6%	10,6%	10,6%
Sin información <sup>3</sup>	12	10	22	-	-	-
<b>Total</b>	<b>3.047.845</b>	<b>2.227.120</b>	<b>5.274.984</b>	<b>0,1%</b>	<b>0,4%</b>	<b>0,2%</b>

Fuente: Superintendencia de Pensiones a partir de la Base de Datos del Seguro de Cesantía (BDSC).

Notas: (1) Cada tramo incluye el límite inferior y excluye el límite superior. (2) La categoría "Total" incluye a aquellos cotizantes sin información de sexo. (3) La categoría "Sin información" de tramo de edad incluye a aquellos cotizantes con fecha de nacimiento sin información o inválida.

Gráfico N°3

### Distribución de cotizantes según tramo de edad, enero de cada año



Fuente: Superintendencia de Pensiones a partir de la Base de Datos del Seguro de Cesantía (BDSC).

<sup>3</sup> La edad se calcula como la diferencia entre la fecha del mes de devengamiento de la remuneración y la fecha de nacimiento del cotizante.

## Cotizantes según tipo de contrato

Gráfico N°4

Total de cotizantes del seguro de cesantía, según tipo de contrato

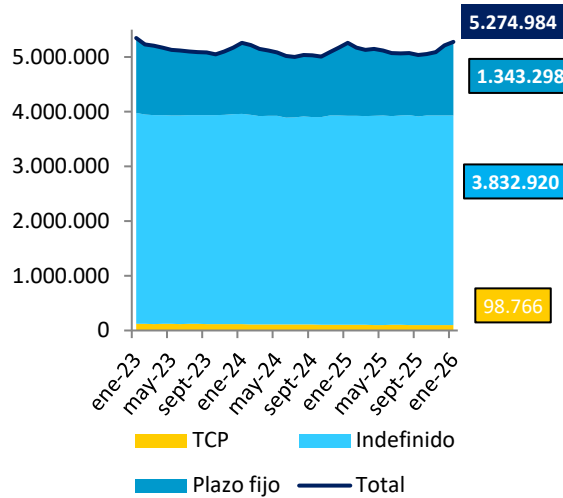
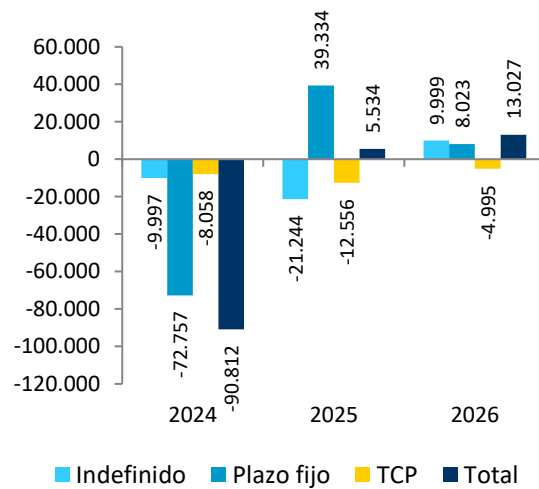


Gráfico N°5

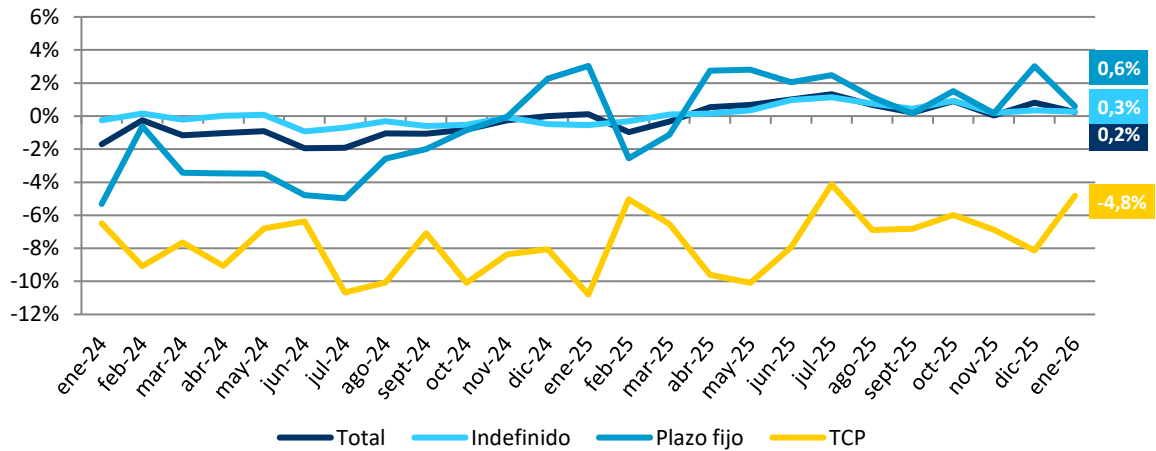
Variación absoluta a 12 meses, según tipo de contrato (enero de cada año)



Fuente: Superintendencia de Pensiones a partir de la Base de Datos del Seguro de Cesantía (BDSC).

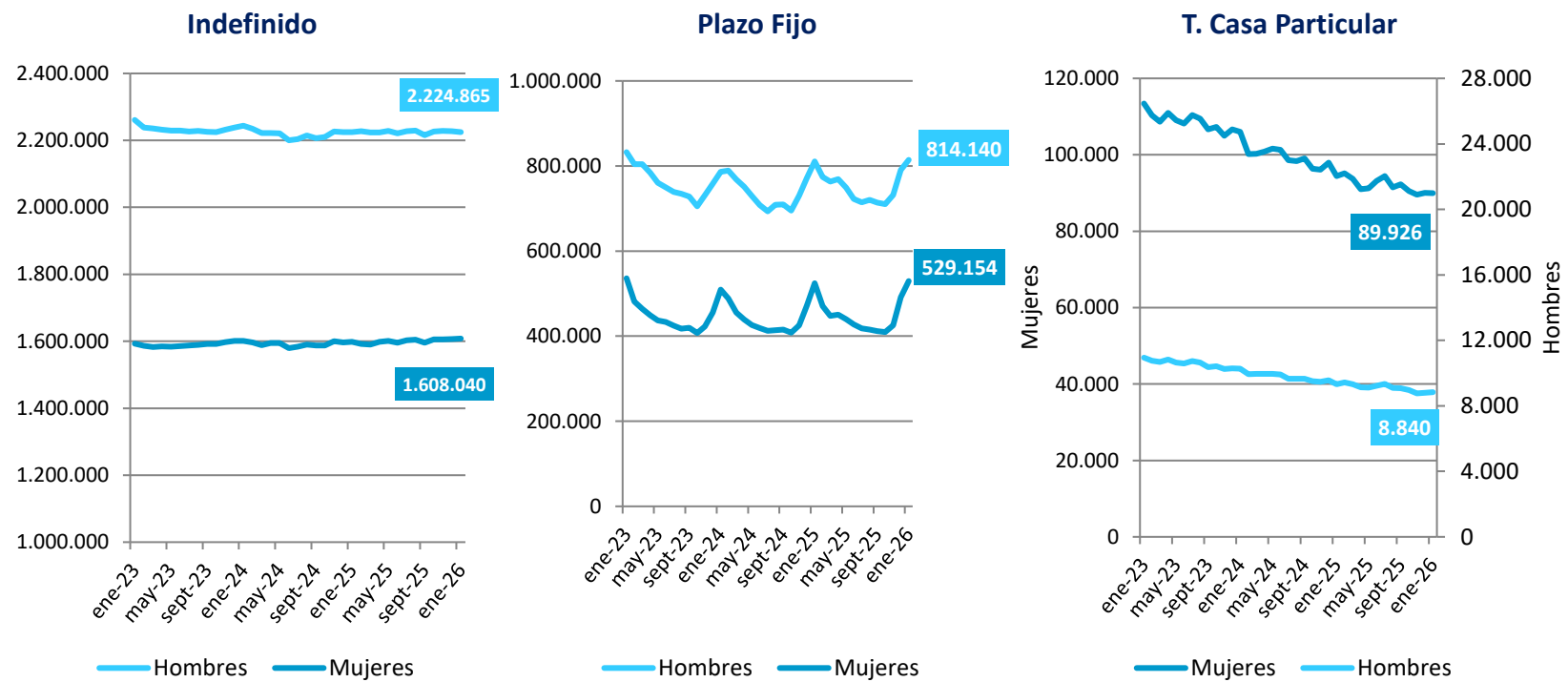
Gráfico N°6

Variación (%) a 12 meses de cotizantes del seguro de cesantía, según tipo de contrato



Fuente: Superintendencia de Pensiones a partir de la Base de Datos del Seguro de Cesantía (BDSC).

**Gráfico N° 7**  
**Cotizantes por tipo de contrato, según sexo**  
**Enero 2023 – Enero 2026**

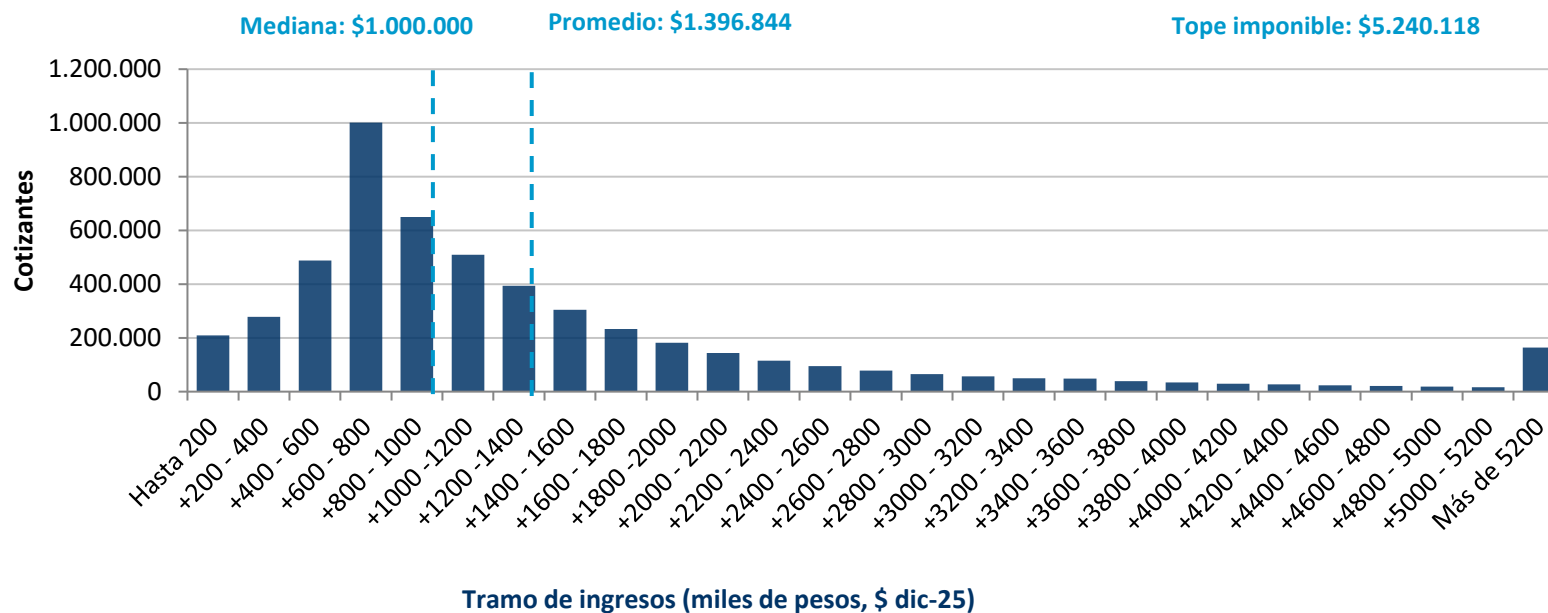


Fuente: Superintendencia de Pensiones a partir de la Base de Datos del Seguro de Cesantía (BDSC).

## Remuneración imponible<sup>4</sup> de los cotizantes del seguro de cesantía

Gráfico N°8

### Distribución de cotizantes según tramo de remuneración imponible\*, enero 2026



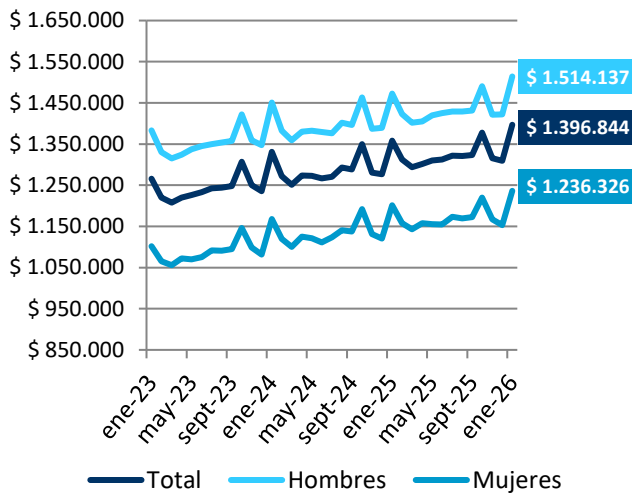
Fuente: Superintendencia de Pensiones a partir de la Base de Datos del Seguro de Cesantía (BDSC).

\*Corresponde a la remuneración del mes de devengamiento de la remuneración

<sup>4</sup> El máximo imponible mensual para los cotizantes del seguro de cesantía durante el período de referencia de remuneraciones del informe (diciembre de 2025), es de 131,9 U.F.

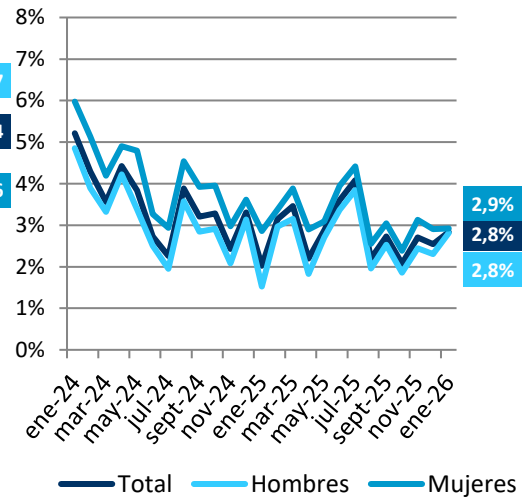
**Gráfico N°9**

**Remuneración imponible promedio, según sexo (\$ dic-25)**



**Gráfico N°10**

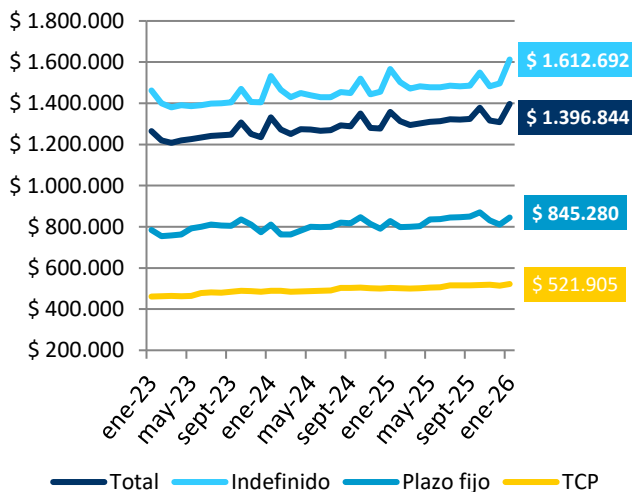
**Variación (%) real a 12 meses, según sexo**



Fuente: Superintendencia de Pensiones a partir de la Base de Datos del Seguro de Cesantía (BDSC).

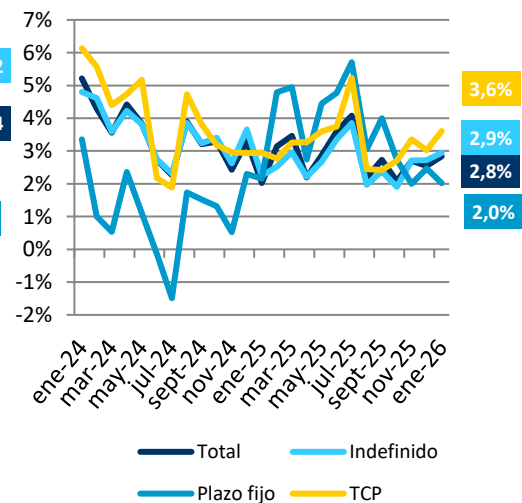
**Gráfico N°11**

**Remuneración imponible promedio, según tipo de contrato (\$ dic-25)**



**Gráfico N°12**

**Variación (%) real a 12 meses, según tipo de contrato**



Fuente: Superintendencia de Pensiones a partir de la Base de Datos del Seguro de Cesantía (BDSC).

## 2. Sistema de Pensiones<sup>5</sup>

### Cotizantes según sexo

Gráfico N°13

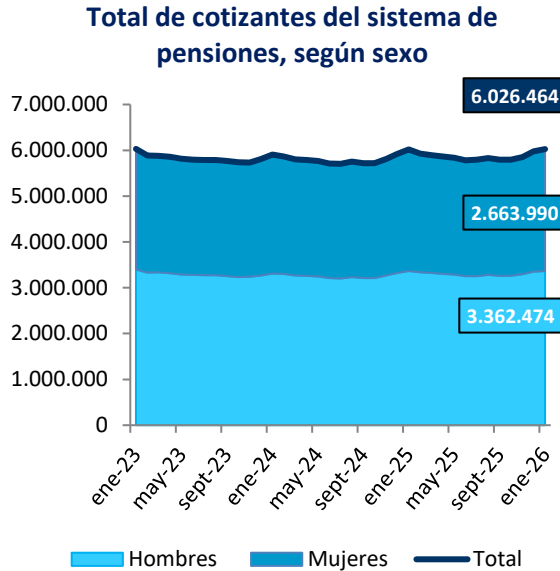
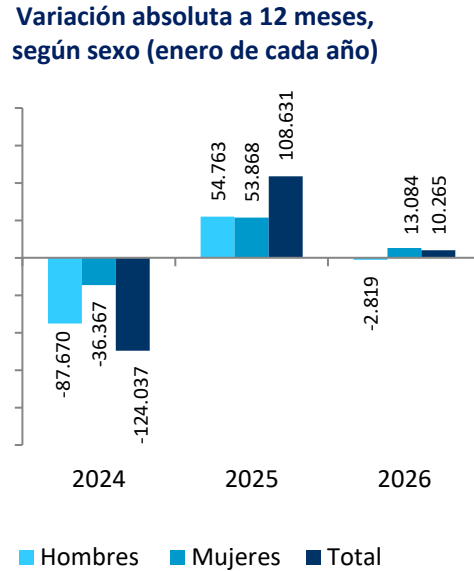
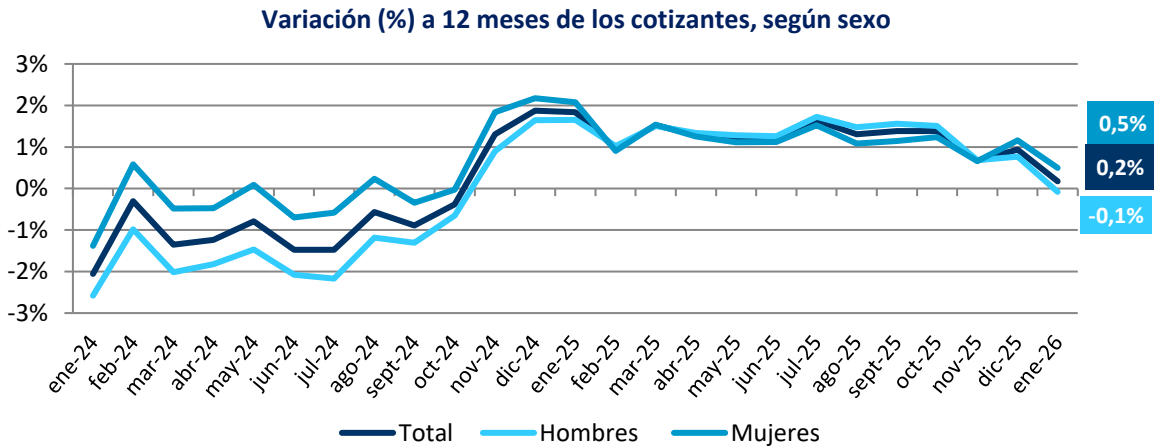


Gráfico N°14



Fuente: Superintendencia de Pensiones a partir de las estadísticas proporcionadas por las AFP.

Gráfico N°15



Fuente: Superintendencia de Pensiones a partir de las estadísticas proporcionadas por las AFP.

<sup>5</sup> El sistema de capitalización individual comprende a los trabajadores del sector privado, trabajadores del sector público, trabajadoras de casa particular y trabajadores independientes. No incluye a los funcionarios de las Fuerzas Armadas y de Orden ni a los trabajadores afiliados a las ex cajas de previsión social.

## Remuneración imponible<sup>6</sup> de los cotizantes del sistema de pensiones

Gráfico N°16

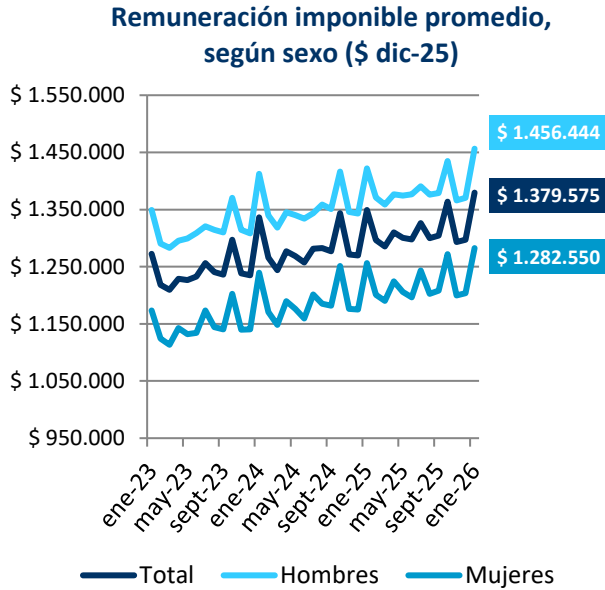
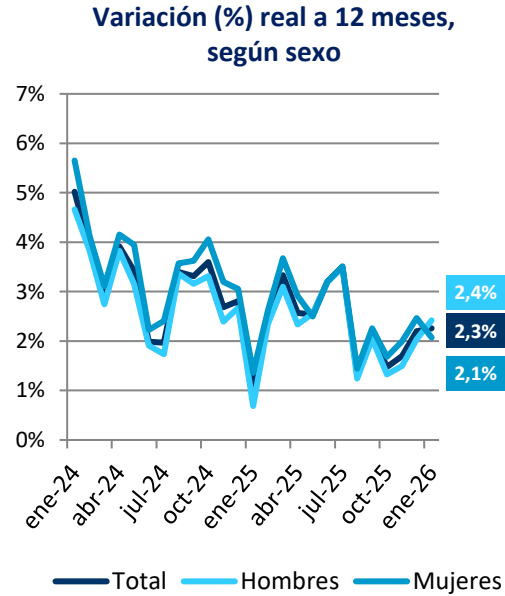
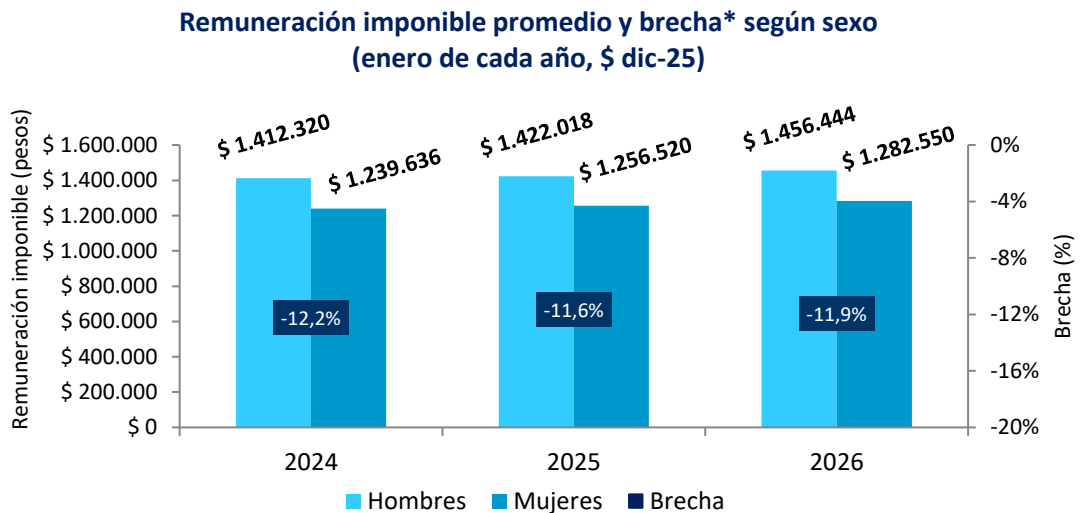


Gráfico N°17



Fuente: Superintendencia de Pensiones a partir de las estadísticas proporcionadas por las AFP.

Gráfico N°18



Fuente: Superintendencia de Pensiones a partir de las estadísticas proporcionadas por las AFP.

\* La brecha se calcula como la diferencia porcentual entre la remuneración media imponible de las mujeres con respecto a la de los hombres. Brecha = (remuneración media mujeres – remuneración media hombres) / remuneración media hombres \* 100.

<sup>6</sup> El máximo imponible mensual para los cotizantes del sistema de pensiones durante el período de referencia de remuneraciones del informe (diciembre de 2025) es de 87,8 U.F