

# Informe Mensual de Cotizantes del Seguro de Cesantía y del Sistema de Pensiones

Noviembre 2025<sup>1</sup>

## 1. Seguro de Cesantía<sup>2</sup>

### Cotizantes según sexo

Gráfico N°1

Total de cotizantes del seguro de cesantía según sexo

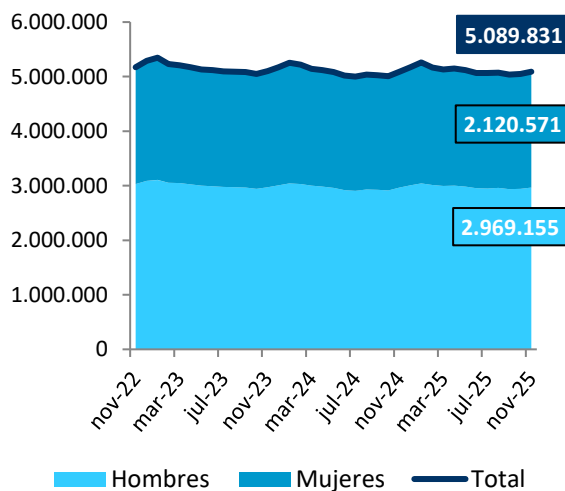
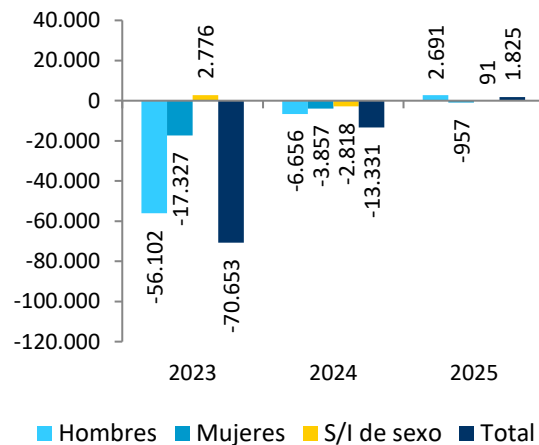


Gráfico N°2

Variación absoluta a 12 meses, según sexo (noviembre de cada año)



Fuente: Superintendencia de Pensiones a partir de la Base de Datos del Seguro de Cesantía (BDSC).

\*La variación del total de cotizantes incluye a los cotizantes sin información de sexo.

<sup>1</sup> Las cifras de este informe corresponden a cotizantes del mes por remuneraciones del mes anterior. Las series cubren hasta noviembre 2025; correspondiente a cotizaciones que se acreditan por remuneraciones de octubre 2025 (mes de devengamiento).

<sup>2</sup> A partir del mes de devengamiento de la remuneración de octubre 2020 la cobertura del seguro de cesantía se amplía a las y los trabajadores de casa particular. Además, comprende a los trabajadores dependientes que inicien o reinicien actividades laborales con posterioridad a la entrada en vigencia de la Ley 19.728 del Seguro de Cesantía. Según establece la ley, el beneficio no rige para los empleados públicos, excepto aquellos regidos por el código del trabajo, funcionarios de las FF.AA. y de Orden, trabajadores independientes, trabajadores con contrato de aprendizaje y trabajadores pensionados, salvo que la pensión se hubiere otorgado por invalidez parcial.

## Cotizantes según edad<sup>3</sup>

Tabla N° 1  
Cotizantes según tramos de edad y sexo  
Noviembre 2025

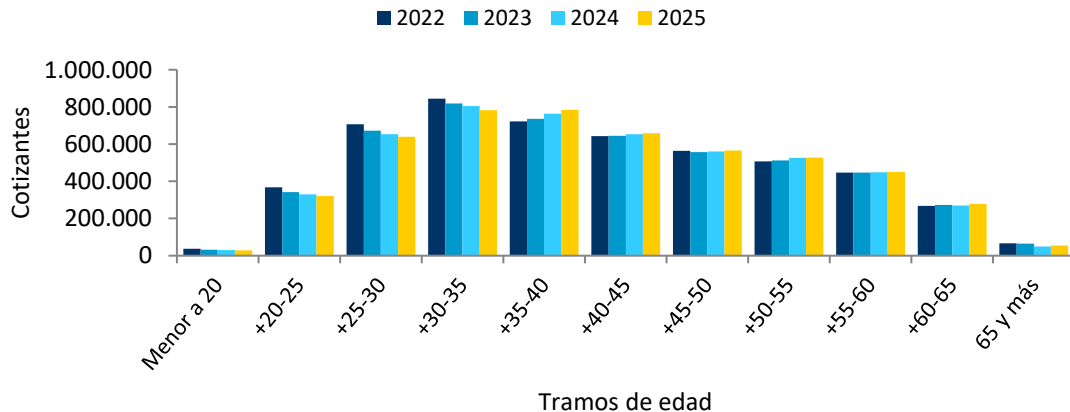
Tramo de edad <sup>1</sup>	Cotizantes			Var % 12 meses		
	Hombres	Mujeres	Total <sup>2</sup>	Hombres	Mujeres	Total
Menor a 20	17.963	11.219	29.182	1,2%	-5,2%	-1,4%
+20-25	192.429	127.924	320.356	-2,1%	-4,5%	-3,1%
+25-30	359.346	279.944	639.299	-1,9%	-2,3%	-2,1%
+30-35	439.757	342.365	782.126	-2,4%	-3,2%	-2,7%
+35-40	440.479	343.361	783.842	2,1%	3,2%	2,6%
+40-45	373.513	284.313	657.827	0,5%	1,1%	0,7%
+45-50	323.528	242.731	566.259	0,7%	1,3%	1,0%
+50-55	304.676	223.830	528.506	0,3%	0,5%	0,4%
+55-60	263.788	187.243	451.031	0,1%	1,4%	0,6%
+60-65	216.792	60.794	277.586	3,1%	1,7%	2,8%
65 y más	36.875	16.843	53.718	10,8%	10,5%	10,7%
Sin información <sup>3</sup>	9	4	99	-	-	-
<b>Total</b>	<b>2.969.155</b>	<b>2.120.571</b>	<b>5.089.831</b>	<b>0,1%</b>	<b>0,0%</b>	<b>0,0%</b>

Fuente: Superintendencia de Pensiones a partir de la Base de Datos del Seguro de Cesantía (BDSC).

Notas: (1) Cada tramo incluye el límite inferior y excluye el límite superior. (2) La categoría "Total" incluye a aquellos cotizantes sin información de sexo. (3) La categoría "Sin información" de tramo de edad incluye a aquellos cotizantes con fecha de nacimiento sin información o inválida.

Gráfico N°3

### Distribución de cotizantes según tramo de edad, noviembre de cada año



Fuente: Superintendencia de Pensiones a partir de la Base de Datos del Seguro de Cesantía (BDSC).

<sup>3</sup> La edad se calcula como la diferencia entre la fecha del mes de devengamiento de la remuneración y la fecha de nacimiento del cotizante.

## Cotizantes según tipo de contrato

Gráfico N°4

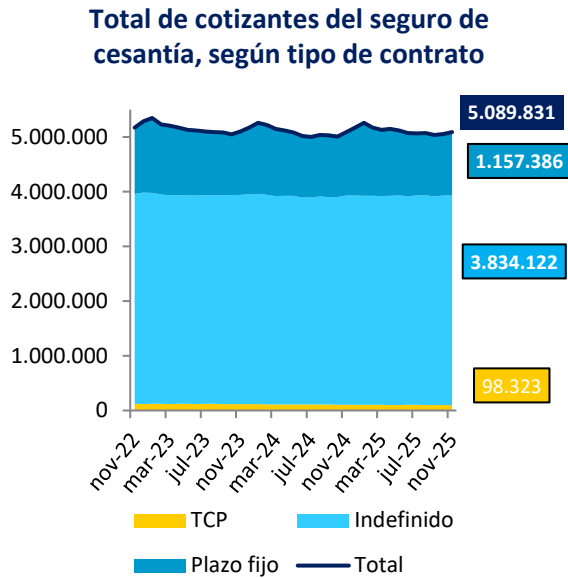
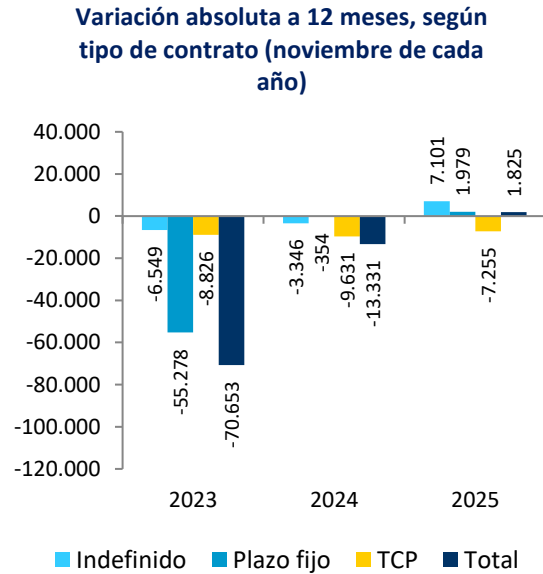
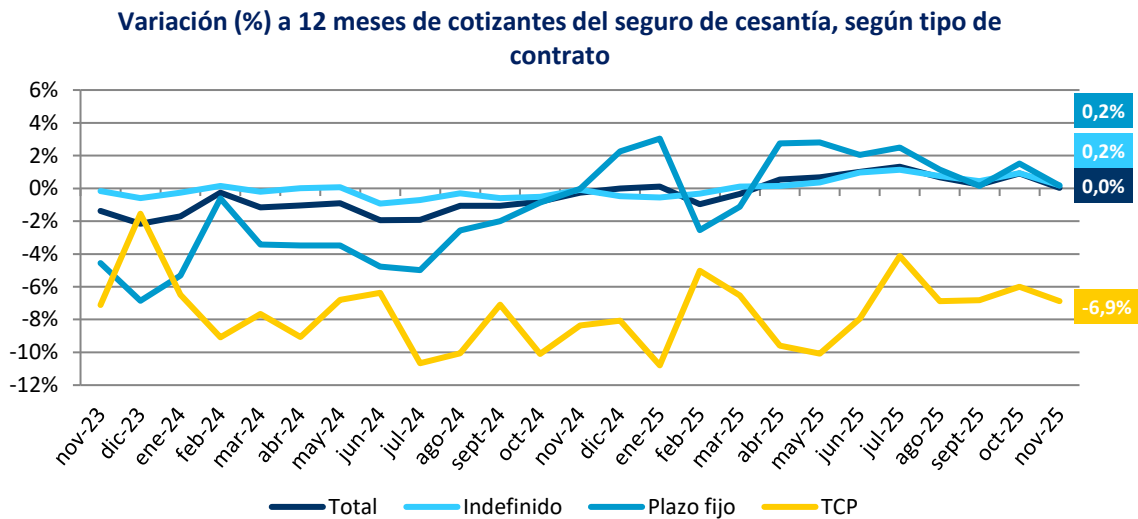


Gráfico N°5



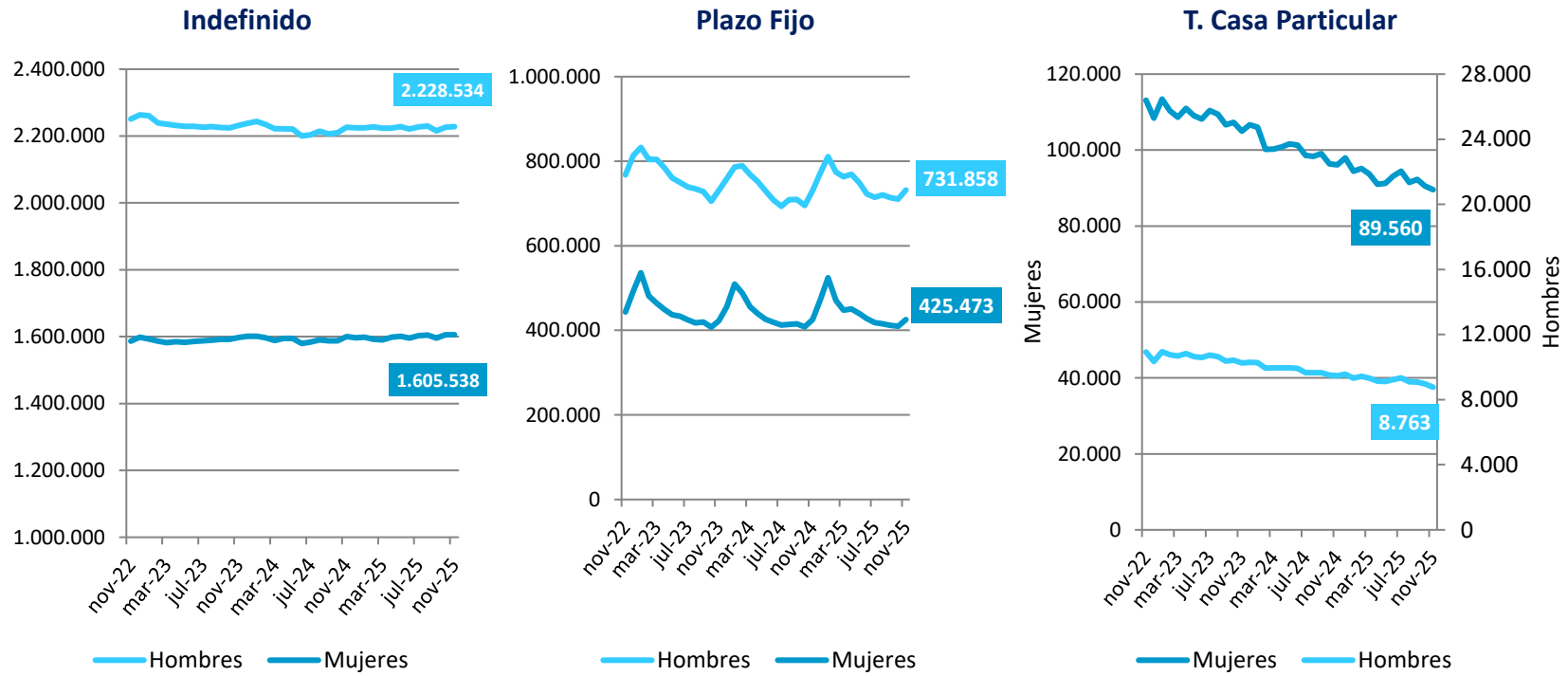
Fuente: Superintendencia de Pensiones a partir de la Base de Datos del Seguro de Cesantía (BDSC).

Gráfico N°6



Fuente: Superintendencia de Pensiones a partir de la Base de Datos del Seguro de Cesantía (BDSC).

**Gráfico N° 7**  
**Cotizantes por tipo de contrato, según sexo**  
**Noviembre 2022 – Noviembre 2025**

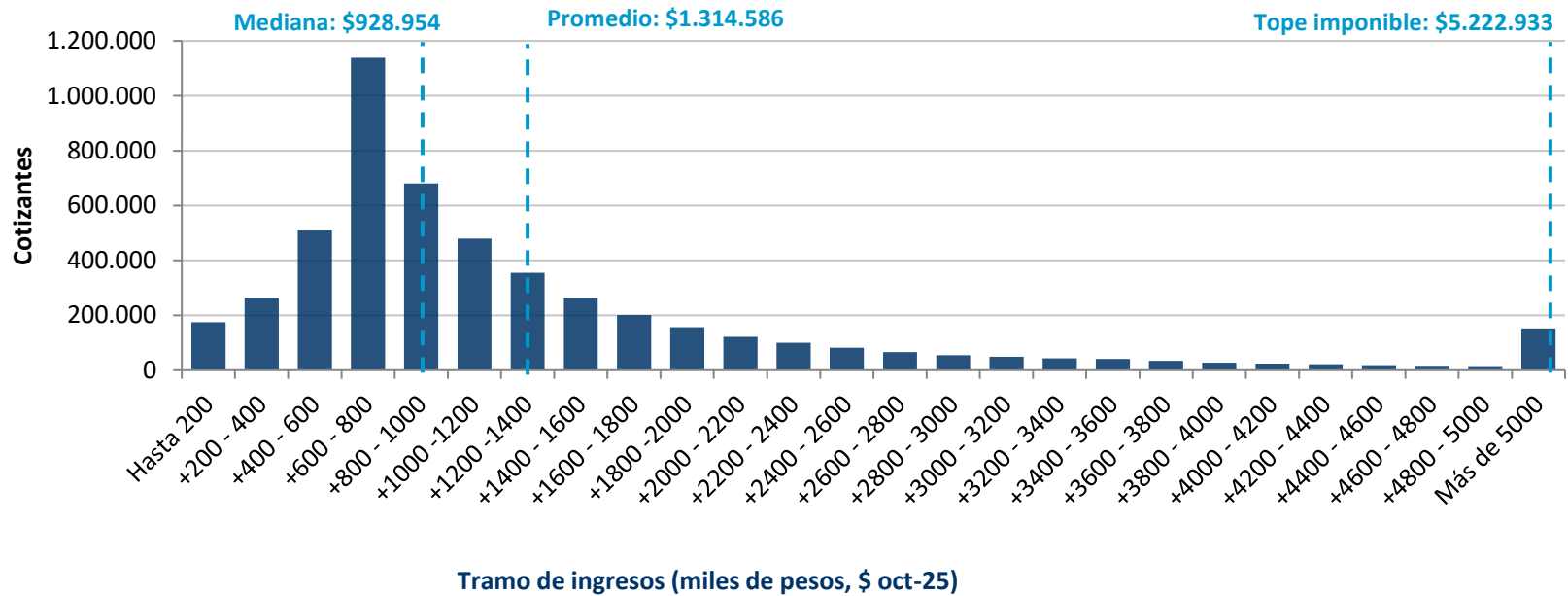


Fuente: Superintendencia de Pensiones a partir de la Base de Datos del Seguro de Cesantía (BDSC).

## Remuneración imponible<sup>4</sup> de los cotizantes del seguro de cesantía

Gráfico N°8

Distribución de cotizantes según tramo de remuneración imponible\*, noviembre 2025

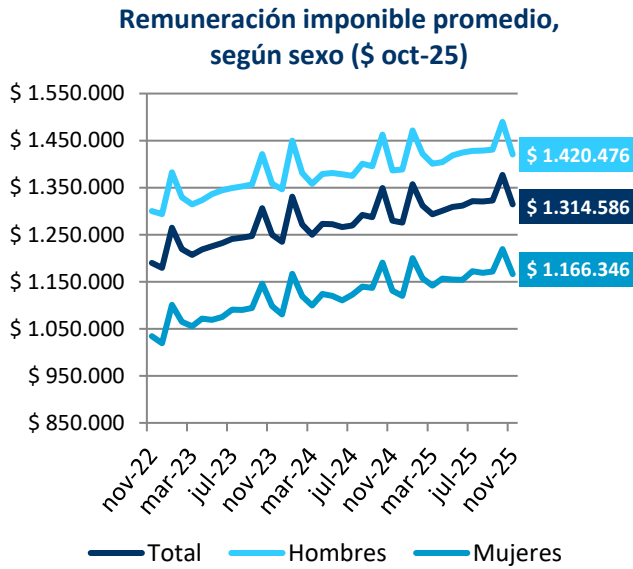


Fuente: Superintendencia de Pensiones a partir de la Base de Datos del Seguro de Cesantía (BDSC).

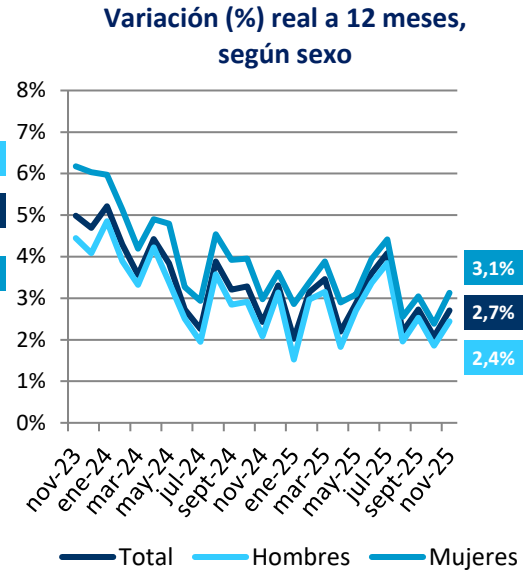
\*Corresponde a la remuneración del mes de devengamiento de la remuneración

<sup>4</sup> El máximo imponible mensual para los cotizantes del seguro de cesantía vigente desde febrero 2025 es de 131,9 U.F.

**Gráfico N°9**

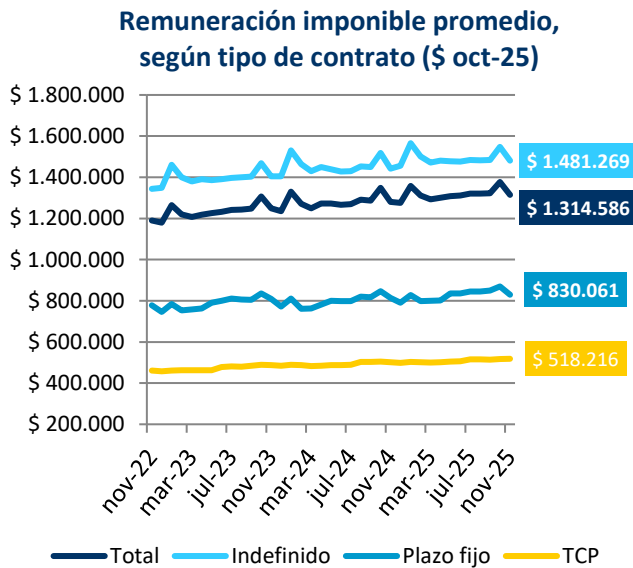


**Gráfico N°10**

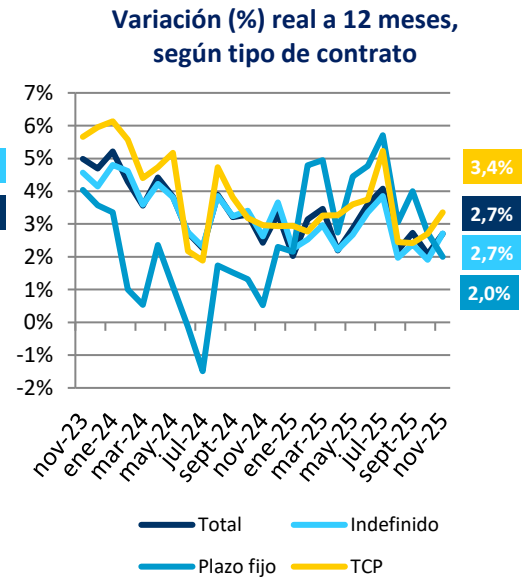


Fuente: Superintendencia de Pensiones a partir de la Base de Datos del Seguro de Cesantía (BDSC).

**Gráfico N°11**



**Gráfico N°12**



Fuente: Superintendencia de Pensiones a partir de la Base de Datos del Seguro de Cesantía (BDSC).

## 2. Sistema de Pensiones<sup>5</sup>

### Cotizantes según sexo

Gráfico N°13

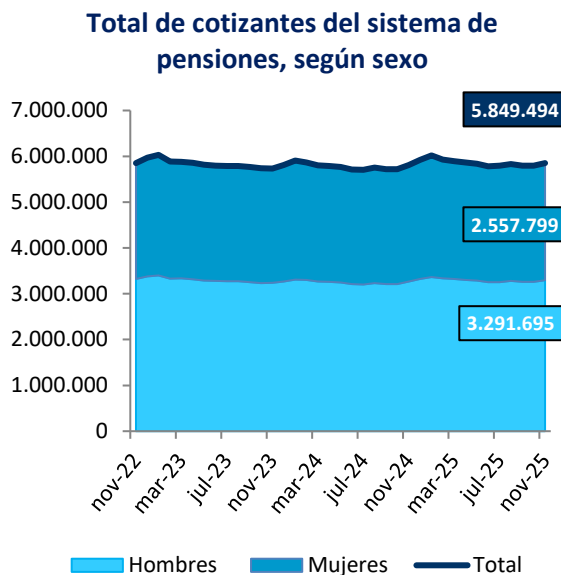
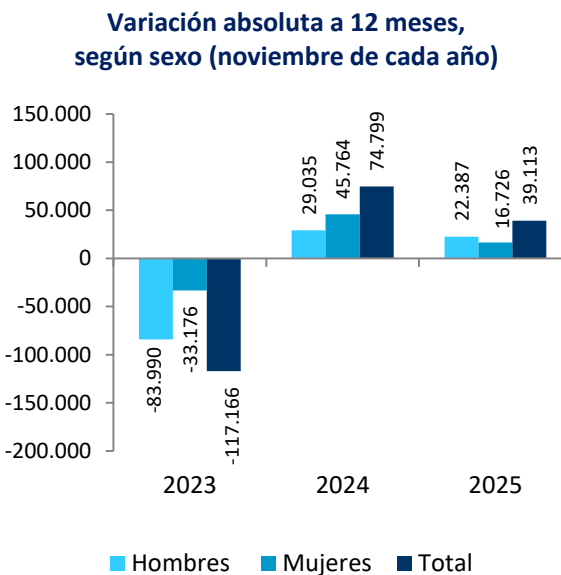
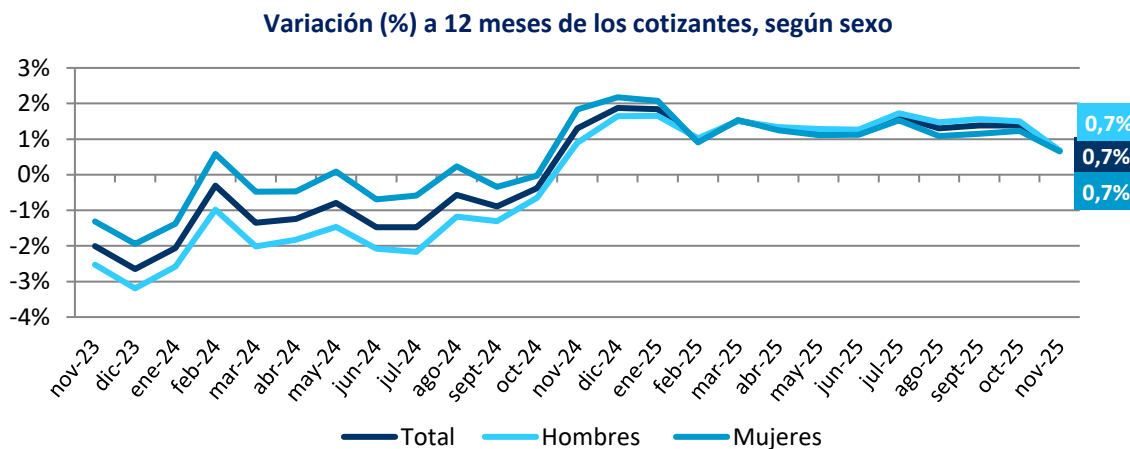


Gráfico N°14



Fuente: Superintendencia de Pensiones a partir de las estadísticas proporcionadas por las AFP.

Gráfico N°15



Fuente: Superintendencia de Pensiones a partir de las estadísticas proporcionadas por las AFP.

<sup>5</sup> El sistema de capitalización individual comprende a los trabajadores del sector privado, trabajadores del sector público, trabajadoras de casa particular y trabajadores independientes. No incluye a los funcionarios de las Fuerzas Armadas y de Orden ni a los trabajadores afiliados a las ex cajas de previsión social.

## Remuneración imponible<sup>6</sup> de los cotizantes del sistema de pensiones

Gráfico N°16

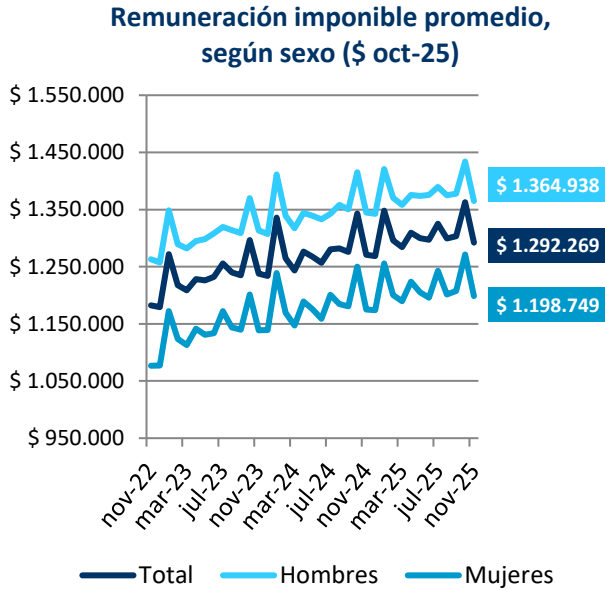
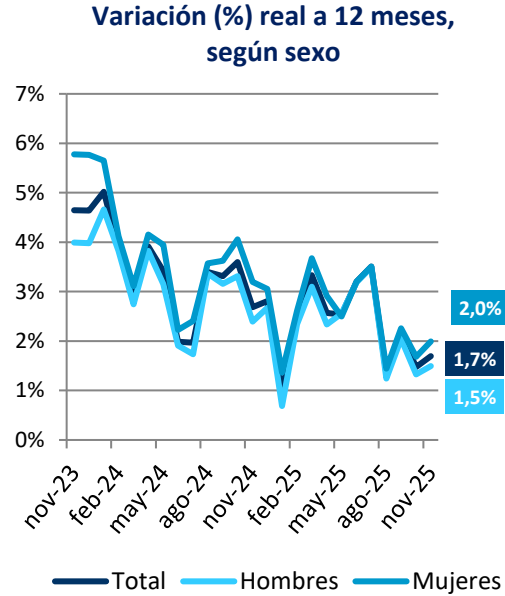
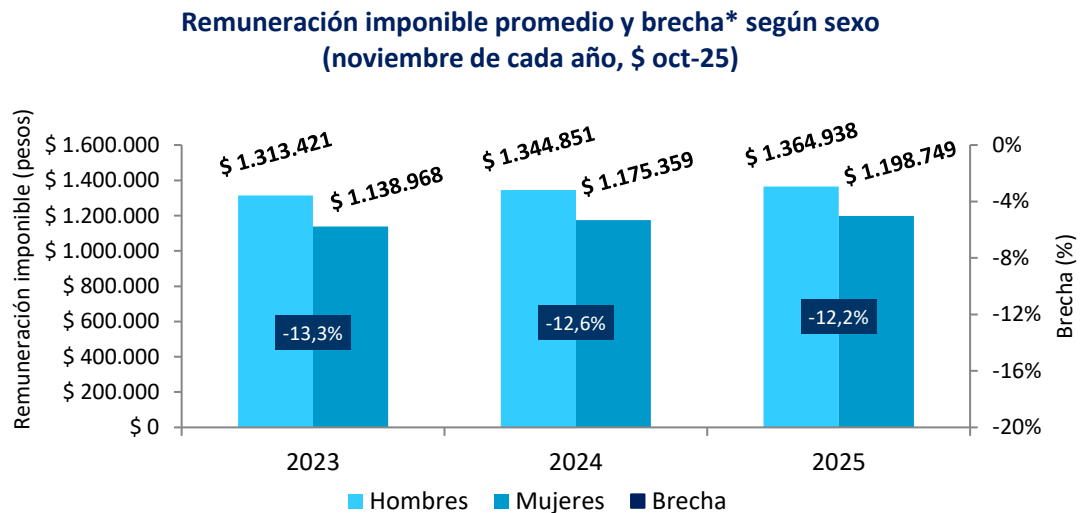


Gráfico N°17



Fuente: Superintendencia de Pensiones a partir de las estadísticas proporcionadas por las AFP.

Gráfico N°18



Fuente: Superintendencia de Pensiones a partir de las estadísticas proporcionadas por las AFP.

\* La brecha se calcula como la diferencia porcentual entre la remuneración media imponible de las mujeres con respecto a la de los hombres. Brecha = (remuneración media mujeres – remuneración media hombres) / remuneración media hombres \* 100.

<sup>6</sup> El máximo imponible mensual para los cotizantes del sistema de pensiones vigente desde febrero 2025 es de 87,8 U.F