

## COMPARE FONDOS MARZO 2022

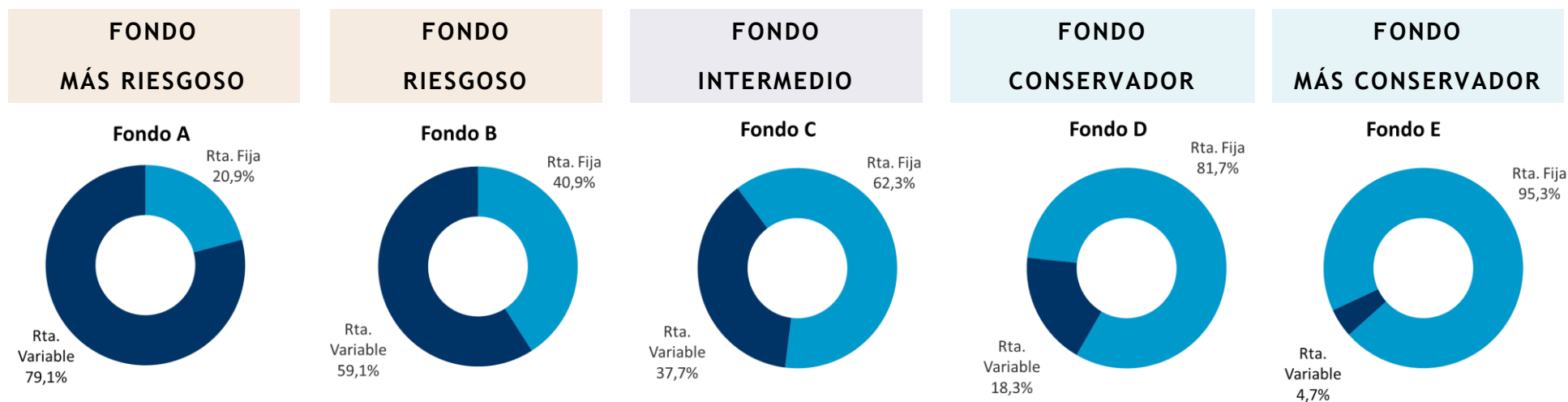
*¿Cómo se  
invierte en cada  
tipo de Fondo?*

*¿Cuál ha sido  
La rentabilidad  
por tipo de Fondo?*

*¿Cuál es el  
riesgo de cada  
tipo de Fondo?*

## ¿Cómo se invierte en cada tipo de Fondo?

**Porcentajes de Inversión de los Fondos de Pensiones en Renta Fija y Renta Variable <sup>(1)</sup>**  
 (PORCENTAJE A MARZO DE 2022)

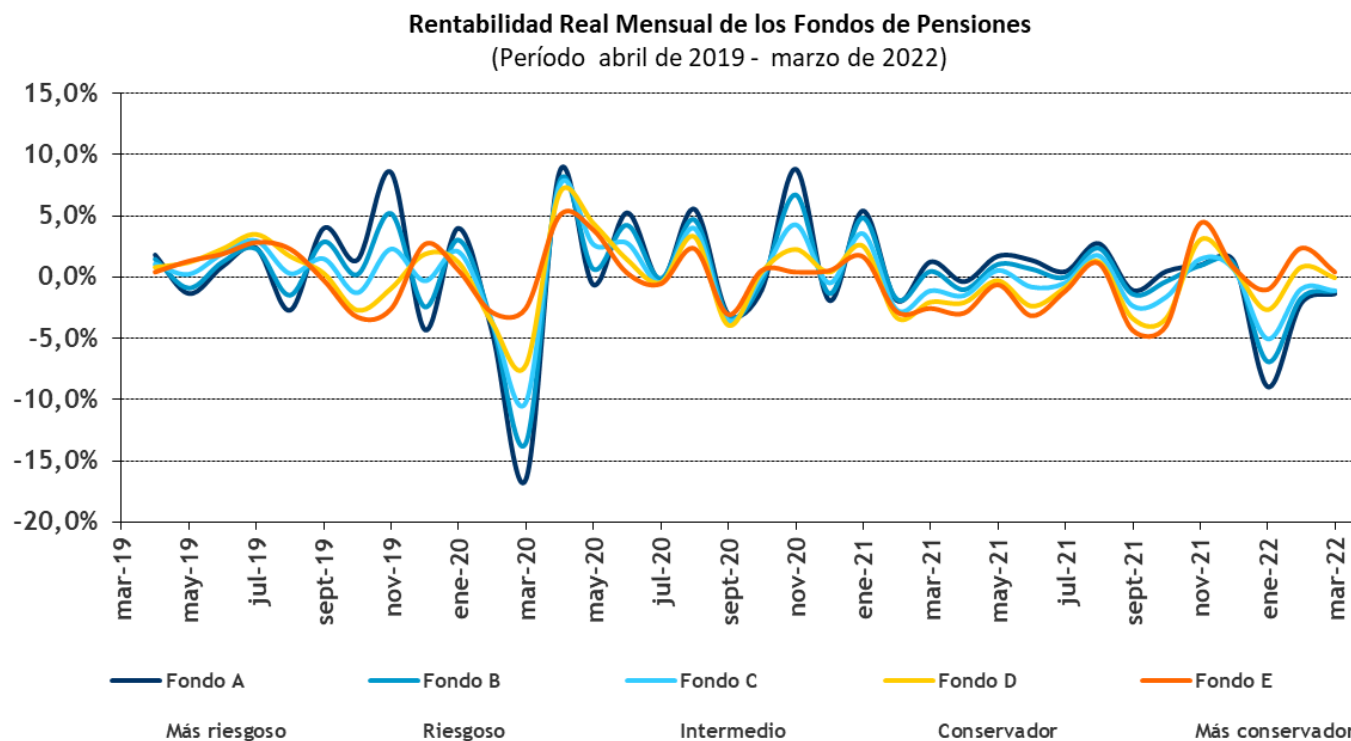


Los títulos de renta variable se caracterizan por tener mayor riesgo, es decir, pueden tener mayores alzas y bajas de rentabilidad en un período determinado que los de renta fija, sin embargo, en el largo plazo se esperaría, en general, que los títulos de renta variable sean más rentables que los instrumentos de renta fija.

(1) Se excluyen los Forwards, Activo Disponible y opciones de suscripción de acciones.

## ¿Cuál ha sido la rentabilidad por tipo de Fondo?

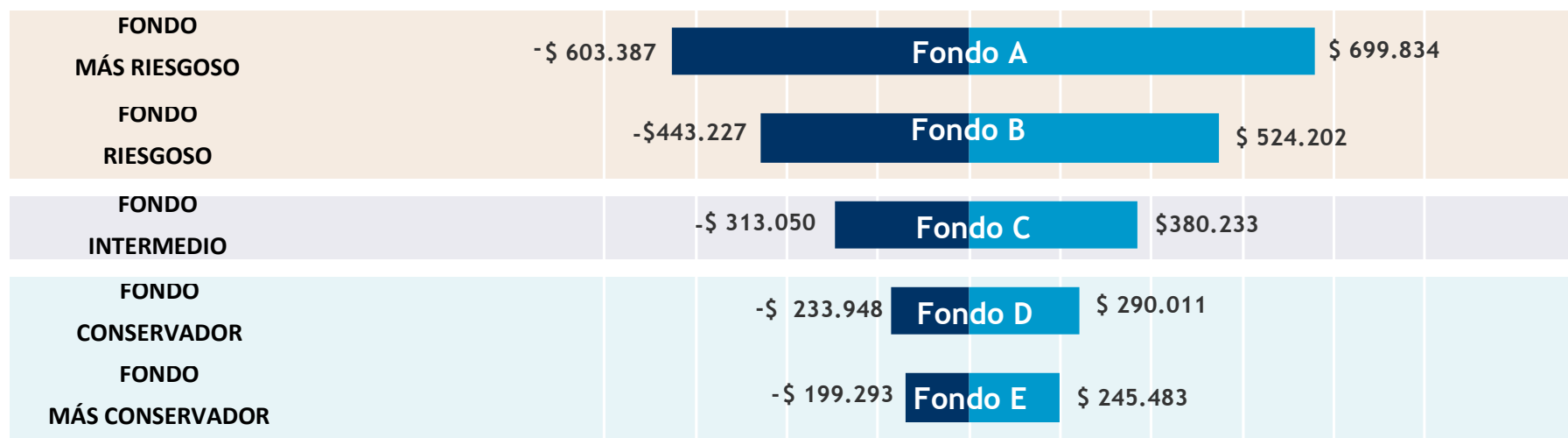
| <b>RENTABILIDAD REAL PROMEDIO ANUAL</b><br>PERÍODO ABRIL 2019 - MARZO 2022 |                            |                              |                               |                                   |
|--|----------------------------|------------------------------|-------------------------------|-----------------------------------|
| <b>Fondo A</b><br>Más riesgoso   | <b>Fondo B</b><br>Riesgoso | <b>Fondo C</b><br>Intermedio | <b>Fondo D</b><br>Conservador | <b>Fondo E</b><br>Más conservador |
| 3,79%  | 3,01%                      | 1,17%                        | -0,29%                        | -0,86%                            |



## ¿Cuál es el riesgo de cada tipo de Fondo?

Considerando un ahorro acumulado de **\$9.000.000** y la rentabilidad histórica de los Fondos de Pensiones, la ganancia o pérdida **mensual** en cada Fondo podría situarse en los **rangos** que se indican en este gráfico.

### Pérdida Ganancia



Simulación en base a rentabilidades mensuales y desviación estándar de las rentabilidades de los Fondos de Pensiones, para todas las AFP, en el período **octubre 2002 – marzo 2022**. El rango de pérdidas y ganancias tiene un 95% de probabilidad de ocurrencia.

**Informe elaborado por la División Estudios**