

Ficha estadística previsional

N° 81 – agosto 2019

Información general Fondos de Pensiones

Tabla N° 1

Valor de los Fondos de Pensiones

Al 31 de julio de 2019

	Fondo A	Fondo B	Fondo C	Fondo D	Fondo E	Total
Total (MM US\$)	28.123	33.611	76.618	39.208	41.702	219.262
Total (MM \$)	19.685.690	23.527.035	53.630.962	27.445.170	29.190.505	153.479.362
Var. real 12 meses (%)	-8,2%	2,8%	7,3%	19,9%	44,1%	11,6%
Proporción del PIB (%)	10,2%	12,2%	27,7%	14,2%	15,1%	79,3%
Distribución activos:	12,8%	15,3%	35,0%	17,9%	19,0%	100,0%

Gráfico N° 1

Evolución Fondos de Pensiones

Miles de MM\$

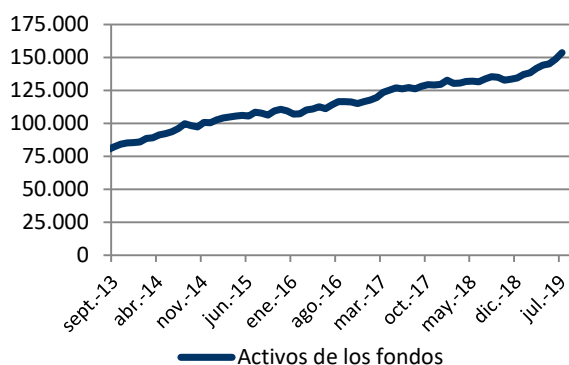


Tabla N° 2

Cartera de inversión

Al 31 de julio de 2019

Tipo de instrumento	Participación %
NACIONAL	58,6%
Renta Variable	9,5%
Acciones	7,8%
Fondos de Inversión y Otros	1,7%
Renta Fija	49,4%
Instrumentos Estatales	22,6%
Bonos	22,2%
Depósitos	3,1%
Fondos de Inversión y Otros	1,5%
Otros Nacionales	-0,3%
EXTRANJERO	41,4%
Renta Variable	27,5%
Fondos Mutuos	21,1%
Fondos de Inversión y Otros	6,4%
Renta Fija	13,7%
Otros extranjeros	0,2%
Total	100,0%

Tabla N° 3

Rentabilidad real de los Fondos de Pensiones

	Fondo A	Fondo B	Fondo C	Fondo D	Fondo E
Jul. 2019	2,39%	2,35%	3,01%	3,49%	2,86%
Ene. 2019 a jul. 2019 (acumulada en el año)	9,96%	10,04%	12,00%	13,02%	10,34%
Ago. 2018 a jul. 2019 (últ. 12 meses)	4,46%	5,98%	10,38%	13,15%	11,48%
Ago. 2016 a jul. 2019 (últ. 36 meses, prom. anual)	6,13%	5,88%	6,18%	5,99%	5,21%
Sep. 2002 a jul. 2019 (prom. anual)	6,31%	5,48%	5,25%	4,85%	4,19%

Afiliados y cotizantes

Tabla N° 4
Estadísticas generales
Al 30 de junio de 2019

	N°
N° Afiliados Totales	10.883.589
Variación afiliados 12m	2,3%
N° Cotizantes del mes	5.514.228
Variación cotizantes 12m	2,5%
Ingreso Promedio cotizantes ⁽¹⁾	\$813.659
Ingreso Promedio cot. hombre	\$858.827
Ingreso Promedio cot. mujer	\$752.240
Variación Real Ing. Promedio	2,5%

- Del total de cotizantes, un 97,1% es trabajador dependiente.
- Un 53,3% del total de cuentas está asignada a la estrategia de inversión por defecto.
- El promedio de densidad de cotizaciones junio fue de 53,3%.

(1) El ingreso promedio corresponde a las remuneraciones de may.2019.

Tabla N° 5
Trasposos de fondos
Al 30 de junio de 2019

	Trasposos entre fondos ⁽¹⁾						Trasposos netos Por fondo ⁽¹⁾			
	N° Trasposos	Fondo de destino					Variación (N° ctas.)	Variación (MM\$)	Var. (%fondo)	
		A	B	C	D	E				
Fondo de Origen	A	17.877	9,0%	23,9%	10,7%	56,3%	A	38.388	645.300	3,17%
	B	19.574	24,0%	27,7%	10,1%	38,1%	B	-5.496	239.027	1,02%
	C	14.024	18,3%	11,4%	13,2%	57,1%	C	1.706	-8.426	-0,02%
	D	4.599	17,6%	11,8%	23,0%	47,6%	D	2.757	92.892	0,36%
	E	65.081	74,0%	15,9%	7,6%	2,5%	E	-37.355	-968.793	-3,83%

(1) Corresponde a trasposos de cuentas de afiliados activos, es decir, que no se han pensionado ni fallecido. Incluye las cuentas obligatoria y de afiliado voluntario. Incluye cambios de fondos por trasposos entre AFP.

Tabla N° 6
Cuentas APV en AFP
Al 30 de junio de 2019

Cuentas de cotización voluntaria				
N° de cuentas vigentes	1.288.203	Saldo acumulado MM\$	2.488.087	
Variación 12 meses	10,0%	Variación real 12 meses	11,1%	
Relación ingresos/ egresos del mes	1,9	Relación ingresos/ egresos últ. 12 meses	1,7	
% depósitos acogidos a	Letra a) Art. 20L	72,8%	N° depósitos en el mes	215.709
	Letra b) Art. 20L	27,2%	Monto promedio depósitos del mes	\$118.105

- Saldo total de APV en AFP respecto al total de APV en todas las instituciones (a mar. 2019): 52,1%
- Porcentaje del saldo total de APV en AFP acogido al régimen tributario letra a) Art. 20L a jun. 2019: 19,1%

Tabla N° 7
Afiliados y cotizantes

	Participación activos (Jul 19)	Participación N° afiliados (Jun 19)	Var. anual neta N° afiliados ⁽¹⁾ (Jul 18 - Jun 19)	Traspos netos de cuentas ^{(2) (3)} (Jun 19)	Ingreso imponible promedio cotizantes (Jun 19)
Capital	19,3%	14,9%	-19.673	2.889	863.882
Cuprum	18,4%	5,4%	-11.427	1.268	1.477.879
Habitat	28,2%	18,1%	-15.418	1.262	970.673
Modelo	5,8%	18,5%	416.843	185	699.347
Planvital	3,6%	15,9%	-50.286	-4.469	579.255
Provida	24,7%	27,2%	-75.221	-1.135	672.950
Total	100,0%	100,0%	244.818	0	813.659

(1) Es el cambio en el número de afiliados producto de incorporaciones menos retiros, pensionados y fallecidos de la AFP. (2) Son los cambios voluntarios de cuentas obligatorias entre AFP en términos netos (entradas menos salidas). (3) El número total de cuentas traspasadas entre AFP en junio de 2019 fue de 52.932

Tabla N° 8
Comisión y rentabilidad

	Comisión mensual (Jun 19)	Rentabilidad real de los fondos promedio anual últimos 36 meses (Ago 2016 - Jul 2019)				
		Fondo A	Fondo B	Fondo C	Fondo D	Fondo E
Capital	1,44%	6,17%	5,97%	6,40%	6,14%	5,57%
Cuprum	1,44%	6,05%	5,71%	5,93%	5,75%	4,93%
Habitat	1,27%	6,32%	6,21%	6,46%	6,28%	5,50%
Modelo	0,77%	5,89%	5,77%	5,71%	5,66%	4,39%
Planvital	1,16%	5,71%	5,52%	6,04%	5,85%	5,21%
Provida	1,45%	6,00%	5,70%	5,98%	5,80%	4,99%
Promedio	1,25%⁽¹⁾	6,13%	5,88%	6,18%	5,99%	5,21%

(1) Promedio ponderado por el número de cotizantes totales de cada AFP.

Trabajadores independientes

Tabla N° 9
Cotizantes independientes según año tributario (AT)

	Año Tributario (AT)*				
	2013	2014	2015	2016	2017
N° independientes sujeto a obligatoriedad¹	944.500	943.507	986.268	1.005.732	1.048.663
N° de cotizantes por defecto²	310.948	254.295	247.501	260.051	244.708
No afiliados previamente al Sistema (%)³	15%	12%	10%	9%	7%

(1) Independientes que perciben rentas gravadas por el art. 42 N°2 de la Ley sobre Impuesto a la Renta, excepto aquellos que al 1° de enero de 2012 tenían 55 años o más (hombres) y 50 años o más (mujeres); estén afiliados a alguna de las instituciones de previsión del régimen antiguo administradas por el IPS, Dipreca o Capredena; estén pensionados por vejez, vejez anticipada o invalidez total; hayan cotizado mensualmente como dependiente por el tope imponible vigente o que tengan renta imponible anual inferior a 1 ingreso mínimo mensual. (2) Independientes con rentas del art. 42 N° 2 de la Ley sobre Impuesto a la Renta y que no renunciaron a cotizar. (3) Independientes que cotizaron por rentas del art. 42 N°2 de la Ley del Impuesto a la Renta, cuyo año de afiliación es el de generación de las rentas como independiente por las que cotizaron. Sujeto a revisión de fecha de afiliación o precisiones del tipo de afiliación.

* Los datos de esta tabla han sido revisados y actualizados desde la ficha estadística N° 62 hasta la N° 75.

Fuente: Elaboración propia de la Superintendencia de Pensiones con base en datos del Servicio de Impuestos Internos (SII) y de las AFP.

▪ Nuevos afiliados

Tabla N° 10

Licitaciones de cartera de nuevos afiliados

Período licitado	AFP adjudicataria	Comisión ofertada
Ago. 2010 – Jul. 2012	Modelo	1,14%
Ago. 2012 – Jul. 2014	Modelo	0,77%
Ago. 2014 – Jul. 2016	Planvital	0,47%
Ago. 2016 – Jul. 2018	Planvital	0,41%

Tabla N° 11

Caracterización de nuevos afiliados

N° nuevos afiliados Ene 2018 – dic. 2018	448.812
Edad promedio al momento de incorporación	29 años
Proporción de mujeres	46,1%
Remuneración imponible promedio (UF) ¹	8,48

(1) Remuneración imponible es el promedio de los nuevos afiliados de enero 2018 a diciembre 2018 que cotizaron este último mes.

▪ Pensiones pagadas y nuevos pensionados

Tabla N° 12

Pensiones pagadas, incluye sólo componente autofinanciado¹

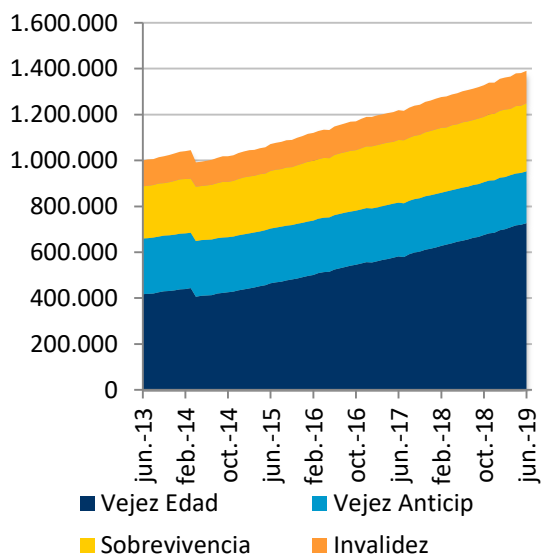
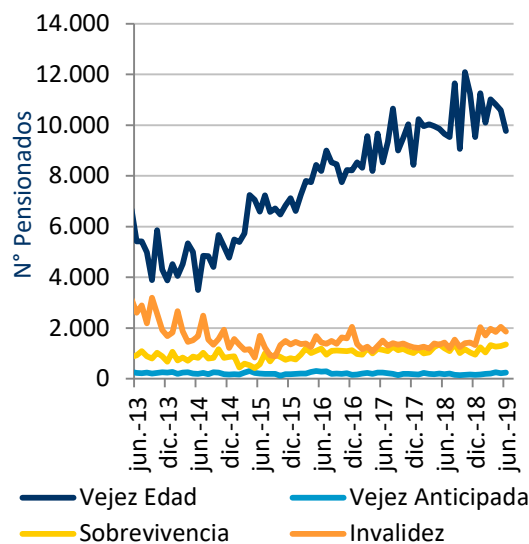
Sistema/ entidad	Modalidad de pensión	N° y monto promedio	Por tipo de pensión (Al 30 de junio de 2019)				Total
			Vejez	Vejez anticipada	Invalidez	Sobrevivencia	
AFP y cías. de seguro	Retiro programado	N° Pensiones	469.055	23.447	82.191	137.066	711.759
		Monto	\$ 127.723	\$ 467.694	\$ 125.607	\$ 120.222	\$ 137.234
	Renta temporal	N° Pensiones	34.563	2.242	7.679	967	45.451
		Monto	\$ 584.884	\$ 847.282	\$ 743.536	\$ 459.942	\$ 621.974
	Renta vitalicia²	N° Pensiones	222.863	201.963	49.761	138.425	613.012
		Monto	\$ 313.095	\$ 323.503	\$ 358.140	\$ 193.076	\$ 293.079
	Total	N° Pensiones	726.481	227.652	142.932	285.026	1.382.091
		Monto	\$ 206.340	\$ 343.512	\$ 244.260	\$ 158.525	\$ 222.995
IPS (Sistema antiguo)	N° Pensiones	291.674	20.331	79.599	222.708	614.312	
	Monto	\$ 249.719	\$ 461.843	\$ 235.708	\$ 166.404	\$ 224.720	

(1) No incluye pensiones Ley 16.744, leyes especiales y 211.209 pensiones que se financian en un 100% con APS. Incluye 11.869 pensiones pagadas de acuerdo a la modalidad "cubiertas por el seguro" existentes antes de las modificaciones introducidas al D.L. 3.500 por la Ley N° 18.646 del 29.08.1987, las cuales están distribuidas en las categorías Invalidez y Supervivencia. (2) Las pensiones de supervivencia en Renta Vitalicia, no incluyen pensiones de orfandad de los menores de 18 años.

Tabla N° 13
Pensiones pagadas, incluye componente autofinanciado y Aporte Previsional Solidario (APS)

Sistema/entidad ³	Modalidad de pensión	N° y monto promedio (con APS)	Por tipo de pensión ² (Al 30 de junio de 2019)				Total
			Vejez	Vejez anticipada	Invalidez	Sobrevivencia	
AFP y Cías. de Seguro	Retiro programado	N° Pensiones	469.055	23.447	82.191	137.066	711.759
		Monto	\$ 159.691	\$ 482.966	\$ 160.220	\$ 126.816	\$ 164.071
	Renta temporal	N° Pensiones	34.563	2.242	7.679	967	45.451
		Monto	\$ 588.234	\$ 847.487	\$ 744.051	\$ 460.153	\$ 624.623
	Renta vitalicia	N° Pensiones	222.863	201.963	49.761	138.425	613.012
		Monto	\$ 326.857	\$ 343.806	\$ 364.191	\$ 204.543	\$ 307.852
	Total¹	N° Pensiones	726.481	227.652	142.932	285.026	1.382.091
		Monto	\$ 231.361	\$ 363.099	\$ 266.635	\$ 167.633	\$ 243.566
IPS (Sistema Antiguo)	N° Pensiones	291.674	20.331	79.599	222.708	614.312	
	Monto	\$ 281.024	\$ 470.367	\$ 270.321	\$ 213.688	\$ 261.492	

(1) Para pensionados con pensiones de vejez y sobrevivencia simultáneas, se suma el APS al valor de la pensión de vejez. (2) No se reportan 211.209 pensiones que en su totalidad se financian con APS. (3) En caso que el pensionado reciba dos pensiones en distintas instituciones, se suma el valor del APS en la institución pagadora de APS.

Gráfico N° 2
Evolución pensiones pagadas por tipo

Gráfico N° 3
Número de nuevos pensionados


Según fecha de primer pago de pensión definitiva.

▪ Pilar Solidario y otros aportes del Estado

Tabla N° 14

N° de solicitudes, beneficiarios y beneficio promedio de Pensión Básica Solidaria (PBS) y Aporte Previsional Solidario (APS)

Al 30 de junio de 2019

		N° solicitudes	N° beneficiarios	Beneficio promedio (\$)	Pensión final ¹ (\$)
PBS Vejez	Hombres	552	106.910	108.120	108.120
	Mujeres	2.303	299.952	107.987	107.987
	Total	2.855	406.862	108.022	108.022
PBS Invalidez	Hombres	431	78.001	108.914	108.914
	Mujeres	866	105.150	109.782	109.782
	Total	1.297	183.151	109.412	109.412
APS Vejez	Hombres	3.744	375.576	69.948	187.389
	Mujeres	3.633	512.725	72.158	183.456
	Total	7.377	888.301	71.224	185.119
APS Invalidez	Hombres	237	31.723	99.563	108.946
	Mujeres	233	36.850	101.903	108.642
	Total	470	68.573	100.820	108.782

(1) La pensión final corresponde a la suma del valor del APS más cualquier otra pensión recibida como causante o como beneficiario, incluidas leyes especiales tales como exonerados, a excepción de las correspondientes a Ley 16.744 de Acc. del Trabajo y Enfermedades Profes. Incluye pagos retroactivos.

- Gasto promedio mensual últimos 12 meses PBS y APS: **MM\$ 131.560**

Gráfico N° 4

Evolución número de beneficiarios Pilar Solidario

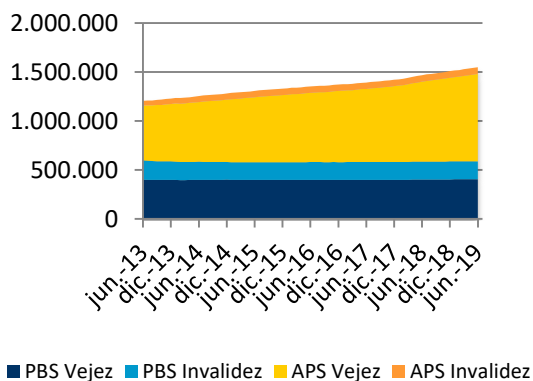


Tabla N° 15

Bono por hijo

Al 31 de mayo de 2019

Beneficiarias y montos pagados

N° beneficiarias en pago¹	326.665
Stock de beneficiarias²	545.471
Gasto total mensual (MM\$)³	7.051
Monto promedio mensual (\$) ⁴	9.765

(1) Incluye afiliadas al D.L 3.500, en régimen de pago, con traspaso de recursos a la cuenta de capitalización individual obligatoria (CCIO) desde la implementación de la medida (2009) a la fecha, más beneficiarias que reciben pensión de sobrevivencia con APS y PBS. (2) Corresponde al total de beneficiarias que han recibido bonificación desde el año 2009 al mes informado. (3) Incluye los traspasos de recursos a la CCIO efectuados en el mes, más los incrementos de PBS y de pensión de sobrevivencia con APS. (4) Para el caso de traspasos a la CCIO, se estima un monto mensual de manera similar al efectuado para beneficiarias de pensión de sobrevivencia con APS y PBS, según lo dispuesto en el Compendio de Normas del Sistema de Pensiones, Libro III, Título VII, Capítulo VII, numeral 3.