

# **INFORME DE GÉNERO SOBRE EL SISTEMA DE PENSIONES Y SEGURO DE CESANTÍA**

## **Principales conclusiones**

**Oswaldo Macías Muñoz**  
Superintendente de Pensiones

**Conmemoración Día Internacional de la Mujer**

**Santiago, 8 de marzo de 2019**

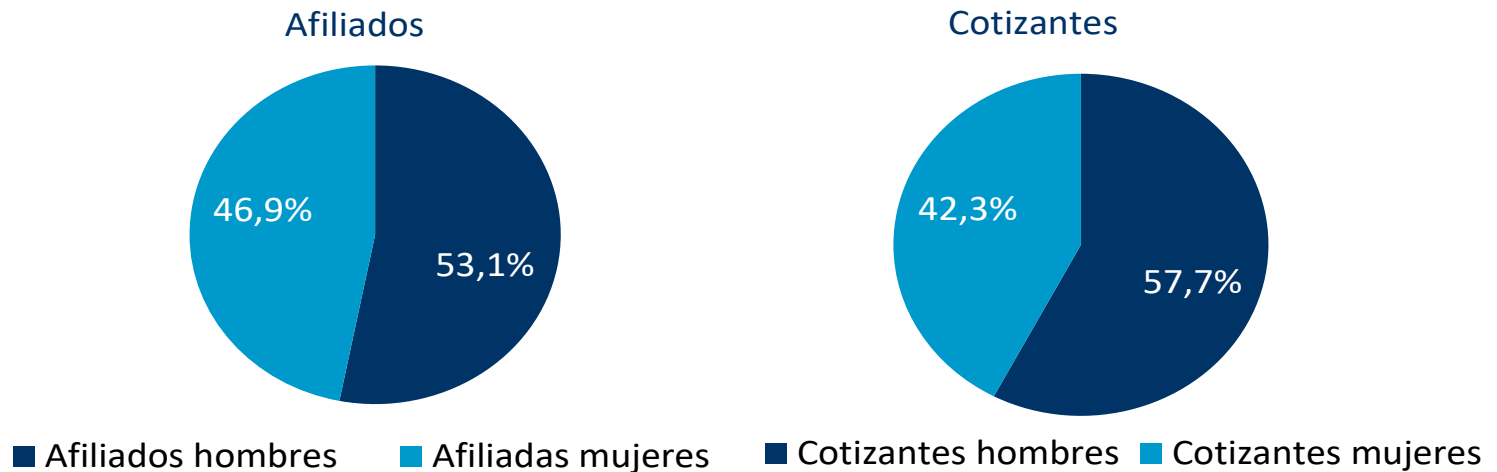
## Sistema de Pensiones: Afiliados y cotizantes por sexo y brechas de remuneración imponible

A junio de 2018 las mujeres afiliadas al sistema de capitalización individual representan el 46,9% del total de afiliados. Respecto del total de cotizantes alcanzan el 42,3%.

Gráfico N° 5

### Proporción (%) de mujeres respecto del total de afiliados/cotizantes del sistema de capitalización individual

Junio 2018

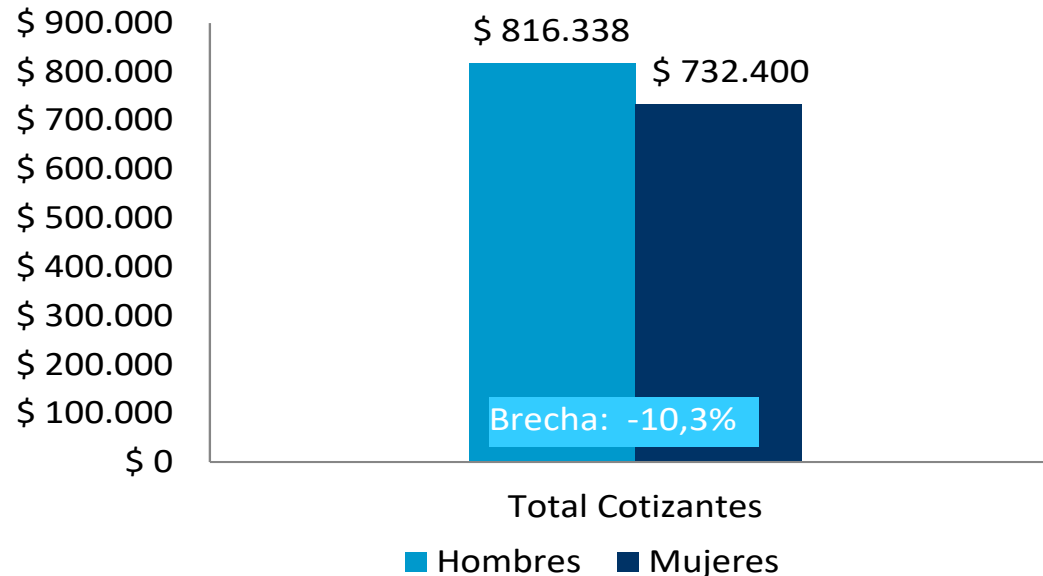


Fuente: Superintendencia de Pensiones a partir de las bases de datos proporcionadas por las AFP.

Gráfico N° 6

## Sistema de Capitalización Individual Montos de remuneración imponible promedio en pesos y brecha entre hombres y mujeres cotizantes

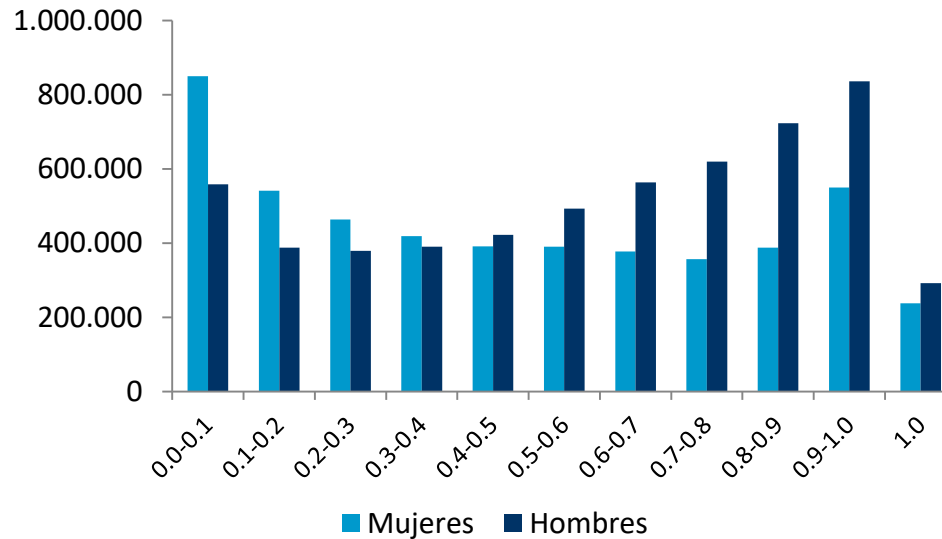
Junio 2018



Fuente: Superintendencia de Pensiones a partir de las estadísticas proporcionadas por las AFP.

Gráfico N° 7

## Sistema de Capitalización Individual Número de afiliados según tramos de densidad de cotizaciones Junio 2018



Fuente: Superintendencia de Pensiones a partir de las bases de datos proporcionadas

La densidad de cotizaciones de los afiliados presenta diferencias significativas entre hombres y mujeres:

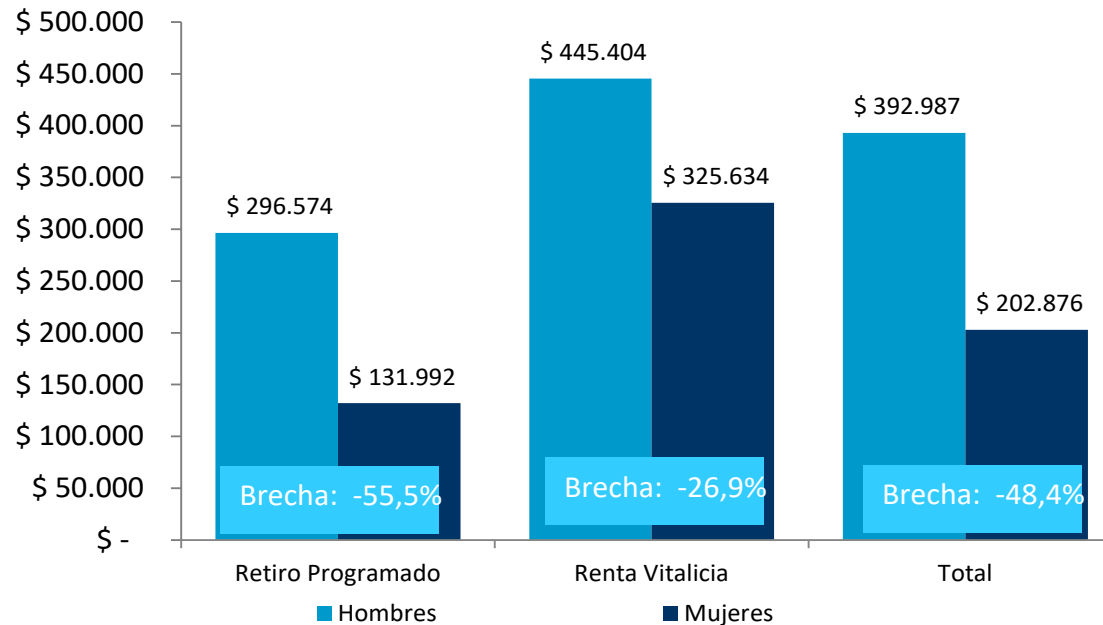
- En los cinco primeros tramos se concentra el 53,7% de las mujeres v/s 37,7% de los hombres.
- En los rangos de densidad superiores al 70% se concentra el 30,8% de las mujeres y el 43,6% de los hombres.

Gráfico N° 8

## Sistema de Capitalización Individual

**Montos promedio de pensión pagada autofinanciada en pesos y brechas entre hombres y mujeres, según modalidad de pensión**

Junio 2018



Fuente: Superintendencia de Pensiones a partir de las bases de datos proporcionadas por las AFP.

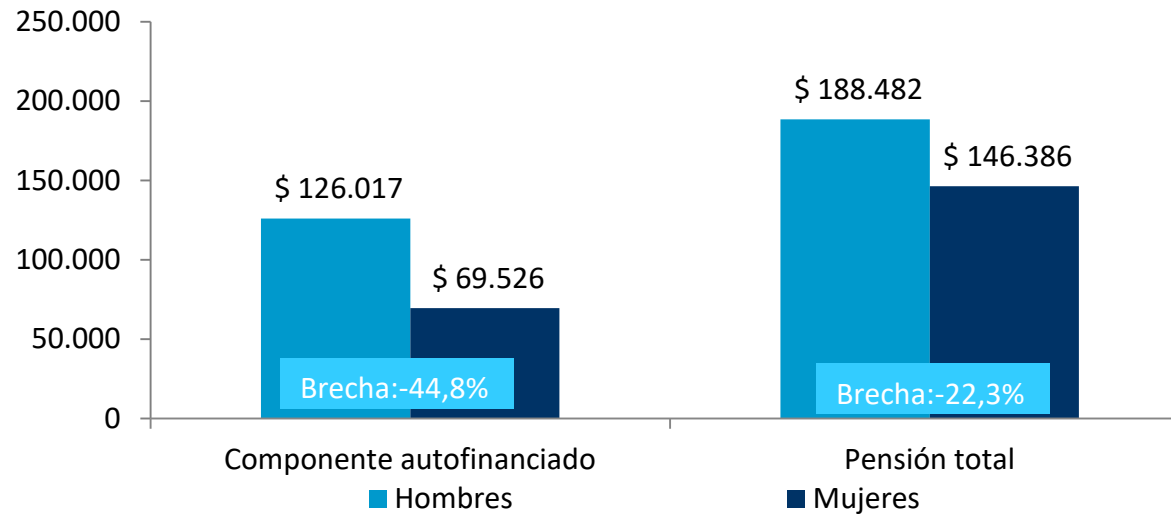
- **PILAR SOLIDARIO**
  - PBS
  - APS
  
- **BONO POR HIJO**

Gráfico N° 9

## Sistema de Capitalización Individual

**Montos promedio de pensión del componente autofinanciado y total (con APS) en pesos y brechas entre hombres y mujeres**

Junio 2018



Fuente: Superintendencia de Pensiones a partir de las bases de datos proporcionadas por las AFP.

## Proporción de mujeres y brechas entre hombres y mujeres Junio de 2018

Número beneficiarios y montos promedio (\$)	Hombres	Mujeres	Total	% de mujeres respecto del total	Brecha en % o p.p. de las mujeres respecto de los hombres.
Beneficiarios del pilar solidario (PBS+APS de vejez e invalidez) *	558.021	908.995	1.467.016	62,0%	
Beneficiarios de PBS vejez e invalidez	184.746	400.976	585.722	68,5%	
Beneficiarios de PBS vejez	107.282	295.169	402.451	73,3%	
Beneficiarios de APS Vejez	342.712	471.975	814.687	57,9%	
Monto de APS Vejez (\$)	67.692	68.943	68.417		1,8%
Beneficiarios del Pilar Solidario/Total pensionados**+ PBS vejez e invalidez (%) )	55,5%	58,4%	57,3%		2.9 p.p.

\* Incluye beneficiarios 100% APS. \*\*Número de personas que reciben una pensión. Considera todos los tipos de pensión.  
Fuente: Superintendencia de Pensiones a partir de las base de datos del Pilar Solidario.



## Beneficios específicos para mejorar la igualdad de género en el sistema previsional: Bono por hijo

Tabla N°3

### Bono por hijo

Al 30 de junio de 2018

Beneficiarias y montos pagados	
N° beneficiarias en pago*	290.644
Stock de beneficiarias**	487.050
Monto promedio mensual (\$)	9.923

\* Incluye afiliadas al D.L 3.500, en régimen de pago, con traspaso de recursos a la cuenta de capitalización individual obligatoria (CCIO), desde la implementación de la medida (2009) a la fecha, más beneficiarias que reciben pensión de sobrevivencia con APS y PBS.

\*\* Corresponde al total de beneficiarias que han recibido bonificación desde el año 2009 al mes informado.

- **MEDIDAS DIRECTAS:**
  - APORTE ADICIONAL CLASE MEDIA MUJERES
  
- **MEDIDAS INDIRECTAS:**
  - FORTALECIMIENTO PILAR SOLIDARIO
  - SEGURO LAGUNAS

# INFORME DE GÉNERO SOBRE EL SISTEMA DE PENSIONES Y SEGURO DE CESANTÍA

Principales conclusiones

**Oswaldo Macías Muñoz**  
Superintendente de Pensiones

**Conmemoración Día Internacional de la Mujer**

Santiago, 8 de marzo de 2019