

Ficha estadística previsional

N° 75 – febrero 2019

Información general Fondos de Pensiones

Tabla N° 1

Valor de los Fondos de Pensiones

Al 31 de enero de 2019

	Fondo A	Fondo B	Fondo C	Fondo D	Fondo E	Total
Total (MM US\$)	29.687	33.382	73.354	35.153	34.147	205.723
Total (MM \$)	19.793.941	22.257.657	48.909.147	23.438.646	22.768.148	137.167.539
Var. real 12 meses (%)	-10,6%	-2,9%	-2,0%	5,1%	19,9%	0,6%
Proporción del PIB (%)	10,5%	11,9%	26,1%	12,5%	12,1%	73,1%
Distribución activos:	14,4%	16,2%	35,7%	17,1%	16,6%	100,0%

Gráfico N° 1

Evolución Fondos de Pensiones

Miles de MM\$

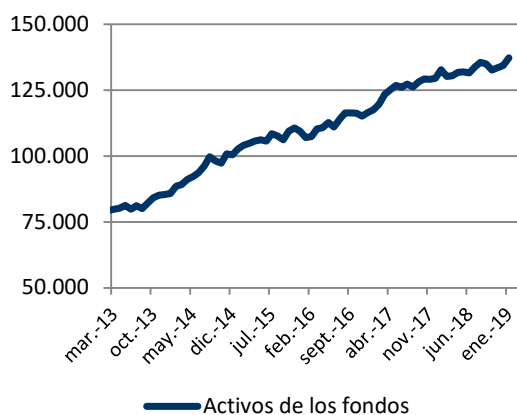


Tabla N° 2

Cartera de inversión

Al 31 de enero de 2019

Tipo de instrumento	Participación %
NACIONAL	58,7%
Renta Variable	11,0%
Acciones	8,9%
Fondos de Inversión y Otros	2,1%
Renta Fija	47,8%
Instrumentos Estatales	20,7%
Bonos	21,4%
Depósitos	5,0%
Fondos de Inversión y Otros	0,7%
Otros Nacionales	-0,1%
EXTRANJERO	41,3%
Renta Variable	28,2%
Fondos Mutuos	21,3%
Fondos de Inversión y Otros	6,9%
Renta Fija	12,9%
Otros extranjeros	0,2%
Total	100%

Tabla N° 3

Rentabilidad real de los Fondos de Pensiones

	Fondo A	Fondo B	Fondo C	Fondo D	Fondo E
Ene. 2019	3,13%	2,63%	2,03%	1,58%	0,84%
Ene. 2019 a ene. 2019 (acumulada en el año)	3,13%	2,63%	2,03%	1,58%	0,84%
Feb. 2018 a ene. 2019 (últ. 12 meses)	-6,30%	-4,14%	-1,06%	1,58%	3,51%
Feb. 2016 a ene. 2019 (últ. 36 meses, prom. anual)	5,86%	5,15%	4,16%	3,02%	2,72%
Sep. 2002 a ene. 2019 (prom. anual)	6,09%	5,20%	4,81%	4,32%	3,73%

Afiliados y cotizantes

Tabla N° 4
Estadísticas generales
Al 31 de diciembre de 2018

	N°
N° Afiliados Totales	10.705.051
Variación afiliados 12m	2,6%
N° Cotizantes del mes	5.559.084
Variación cotizantes 12m	3,1%
Ingreso Promedio cotizantes ⁽¹⁾	\$793.573
Ingreso Promedio cot. hombre	\$837.686
Ingreso Promedio cot. mujer	\$733.584
Variación Real Ing. Promedio	2,7%

- Del total de cotizantes, un 97,7% es trabajador dependiente.
- Un 54,3% del total de cuentas está asignada a la estrategia de inversión por defecto.
- El promedio de densidad de cotizaciones a diciembre fue de 53,7%.

(1) El ingreso promedio corresponde a las remuneraciones de nov.2018.

Tabla N° 5
Trasposos de fondos
Al 31 de diciembre de 2018

	Trasposos entre fondos ⁽¹⁾						Trasposos netos Por fondo ⁽¹⁾			
	N° Trasposos	Fondo de destino					Variación (N° ctas.)	Variación (MM\$)	Var. (%fondo)	
		A	B	C	D	E				
Fondo de Origen	A	14.698	11,1%	19,1%	5,0%	64,8%	A	31.229	512.081	2,65%
	B	14.446	22,0%	31,3%	6,0%	40,6%	B	-2.506	227.185	1,05%
	C	8.846	16,7%	17,1%	10,8%	55,4%	C	2.555	1.372	0,00%
	D	3.068	15,4%	13,6%	27,2%	43,8%	D	-11	-4.051	-0,02%
	E	52.910	77,1%	15,8%	6,1%	0,9%	E	-31.267	-736.587	-3,39%

(1) Corresponde a trasposos de cuentas de afiliados activos, es decir, que no se han pensionado ni fallecido. Incluye las cuentas obligatoria y de afiliado voluntario. Incluye cambios de fondos por trasposos entre AFP.

Tabla N° 6
Cuentas APV en AFP
Al 31 de diciembre de 2018

Cuentas de cotización voluntaria				
N° de cuentas vigentes	1.229.468	Saldo acumulado MM\$	2.233.839	
Variación 12 meses	7,5%	Variación real 12 meses	2,3%	
Relación ingresos/ egresos del mes	2,3	Relación ingresos/ egresos últ. 12 meses	1,7	
% depósitos acogidos a	Letra a) Art. 20L	68,5%	N° depósitos en el mes	203.821
	Letra b) Art. 20L	31,5%	Monto promedio depósitos del mes	\$136.430

- Saldo total de APV en AFP respecto al total de APV en todas las instituciones (a sep. 2018): 51,8%
- Porcentaje del saldo total de APV en AFP acogido al régimen tributario letra a) Art. 20L a dic. 2018: 18,1%

Tabla N° 7
Afiliados y cotizantes

	Participación activos (Ene 19)	Participación N° afiliados (Dic 18)	Var. anual neta N° afiliados ⁽¹⁾ (Ene 18 - Dic 18)	Traspos netos de cuentas ^{(2) (3)} (Dic 18)	Ingreso imponible promedio cotizantes (Dic 18)
Capital	19,2%	15,2%	-36.359	421	840.612
Cuprum	18,9%	5,6%	-3.839	1.922	1.472.863
Habitat	28,0%	18,4%	-22.219	596	933.679
Modelo	5,6%	16,2%	150.476	9.070	705.993
Planvital	3,4%	16,6%	243.957	-12.453	543.062
Provida	24,9%	28,0%	-60.102	444	653.052
Total	100,0%	100,0%	271.914	0	793.573

(1) Es el cambio en el número de afiliados producto de incorporaciones menos retiros, pensionados y fallecidos de la AFP. (2) Son los cambios voluntarios de cuentas obligatorias entre AFP en términos netos (entradas menos salidas). (3) El número total de cuentas traspasadas entre AFP en diciembre de 2018 fue de 56.977

Tabla N° 8
Comisión y rentabilidad

	Comisión mensual (Dic 18)	Rentabilidad real de los fondos promedio anual últimos 36 meses (Feb 2016 - Ene 2019)				
		Fondo A	Fondo B	Fondo C	Fondo D	Fondo E
Capital	1,44%	5,79%	5,14%	4,25%	3,10%	2,95%
Cuprum	1,44%	5,83%	5,10%	4,06%	2,94%	2,45%
Habitat	1,27%	6,18%	5,57%	4,64%	3,53%	3,12%
Modelo	0,77%	5,92%	5,39%	4,32%	3,48%	2,66%
Planvital	1,16%	5,26%	4,47%	3,79%	2,72%	2,46%
Provida	1,45%	5,54%	4,74%	3,66%	2,60%	2,20%
Promedio	1,26%⁽¹⁾	5,86%	5,15%	4,16%	3,02%	2,72%

(1) Promedio ponderado por el número de cotizantes totales de cada AFP.

▪ Trabajadores independientes

Tabla N° 9
Cotizantes independientes según año tributario (AT)

	Año Tributario (AT)*				
	2013	2014	2015	2016	2017
N° independientes sujeto a obligatoriedad¹	944.500	943.507	986.268	1.005.732	1.048.663
N° de cotizantes por defecto²	310.948	254.295	247.501	260.051	244.708
No afiliados previamente al Sistema (%)³	15%	12%	10%	9%	7%

(1) Independientes que perciben rentas gravadas por el art. 42 N°2 de la Ley sobre Impuesto a la Renta, excepto aquellos que al 1° de enero de 2012 tenían 55 años o más (hombres) y 50 años o más (mujeres); estén afiliados a alguna de las instituciones de previsión del régimen antiguo administradas por el IPS, Dipreca o Capredena; estén pensionados por vejez, vejez anticipada o invalidez total; hayan cotizado mensualmente como dependiente por el tope imponible vigente o que tengan renta imponible anual inferior a 1 ingreso mínimo mensual. (2) Independientes con rentas del art. 42 N° 2 de la Ley sobre Impuesto a la Renta y que no renunciaron a cotizar. (3) Independientes que cotizaron por rentas del art. 42 N°2 de la Ley del Impuesto a la Renta, cuyo año de afiliación es el de generación de las rentas como independiente por las que cotizaron. Sujeto a revisión de fecha de afiliación o precisiones del tipo de afiliación.

* Los datos de esta tabla han sido revisados y actualizados desde la ficha estadística N° 62 hasta la N° 75.

Fuente: Elaboración propia de la Superintendencia de Pensiones con base en datos del Servicio de Impuestos Internos (SII) y de las AFP.

■ Nuevos afiliados

Tabla N° 10

Licitaciones de cartera de nuevos afiliados

Período licitado	AFP adjudicataria	Comisión ofertada
Ago. 2010 – Jul. 2012	Modelo	1,14%
Ago. 2012 – Jul. 2014	Modelo	0,77%
Ago. 2014 – Jul. 2016	Planvital	0,47%
Ago. 2016 – Jul. 2018	Planvital	0,41%

Tabla N° 11

Caracterización de nuevos afiliados

N° nuevos afiliados jul. 2017 – jun. 2018	478.250
Edad promedio al momento de incorporación	28 años
Proporción de mujeres	44,4%
Remuneración imponible promedio (UF) ¹	10,81

(1) Remuneración imponible es el promedio de los nuevos afiliados de julio 2017 a junio 2018 que cotizaron este último mes.

■ Pensiones pagadas y nuevos pensionados

Tabla N° 12

Pensiones pagadas, incluye sólo componente autofinanciado¹

Sistema/entidad	Modalidad de pensión	N° y monto promedio	Por tipo de pensión (Al 31 de diciembre de 2018)				Total
			Vejez	Vejez anticipada	Invalidez	Sobrevivencia	
AFP y cías. de seguro	Retiro programado	N° Pensiones	441.604	23.018	76.840	133.451	674.913
		Monto	\$ 127.291	\$ 461.059	\$ 125.273	\$ 115.656	\$ 136.144
	Renta temporal	N° Pensiones	32.218	2.096	7.119	598	42.031
		Monto	\$ 566.470	\$ 848.736	\$ 733.470	\$ 457.546	\$ 607.282
	Renta vitalicia ²	N° Pensiones	211.600	203.426	48.193	135.814	599.033
		Monto	\$ 309.371	\$ 318.052	\$ 352.971	\$ 188.547	\$ 288.433
	Total	N° Pensiones	685.422	228.540	135.474	278.534	1.327.970
		Monto	\$ 204.145	\$ 337.322	\$ 242.944	\$ 153.840	\$ 220.472
IPS (Sistema antiguo)	N° Pensiones	293.465	21.348	81.427	225.432	621.672	
	Monto	\$ 247.928	\$ 460.978	\$ 235.270	\$ 165.548	\$ 223.713	

(1) No incluye pensiones Ley 16.744, leyes especiales y 205.194 pensiones que se financian en un 100% con APS. Incluye 11.993 pensiones pagadas de acuerdo a la modalidad "cubiertas por el seguro" existentes antes de las modificaciones introducidas al D.L. 3.500 por la Ley N° 18.646 del 29.08.1987, las cuales están distribuidas en las categorías Invalidez y Supervivencia. (2) Las pensiones de supervivencia en Renta Vitalicia, no incluyen pensiones de orfandad de los menores de 18 años.

Tabla N° 13

Pensiones pagadas, incluye componente autofinanciado y Aporte Previsional Solidario (APS)

Sistema/ entidad ³	Modalidad de pensión	N° y monto promedio (con APS)	Por tipo de pensión ² (Al 31 de diciembre de 2018)				Total
			Vejez	Vejez anticipada	Invalidez	Sobrevivencia	
AFP y Cías. de Seguro	Retiro programado	N° Pensiones	441.604	23.018	76.840	133.451	674.913
		Monto	\$ 157.654	\$ 475.777	\$ 159.119	\$ 121.976	\$ 161.616
	Renta temporal	N° Pensiones	32.218	2.096	7.119	598	42.031
		Monto	\$ 569.356	\$ 848.869	\$ 733.936	\$ 457.658	\$ 609.581
	Renta vitalicia	N° Pensiones	211.600	203.426	48.193	135.814	599.033
		Monto	\$ 322.836	\$ 338.366	\$ 358.970	\$ 200.051	\$ 303.179
	Total¹	N° Pensiones	685.422	228.540	135.474	278.534	1.327.970
		Monto	\$ 228.000	\$ 356.888	\$ 264.651	\$ 162.845	\$ 240.254
IPS (Sistema Antiguo)	N° Pensiones	293.465	21.348	81.427	225.432	621.672	
	Monto	\$ 279.833	\$ 469.976	\$ 270.451	\$ 213.084	\$ 260.929	

(1) Para pensionados con pensiones de vejez y sobrevivencia simultáneas, se suma el APS al valor de la pensión de vejez. (2) No se reportan 205.194 pensiones que en su totalidad se financian con APS. (3) En caso que el pensionado reciba dos pensiones en distintas instituciones, se suma el valor del APS en la institución pagadora de APS.

Gráfico N° 2

Evolución pensiones pagadas por tipo

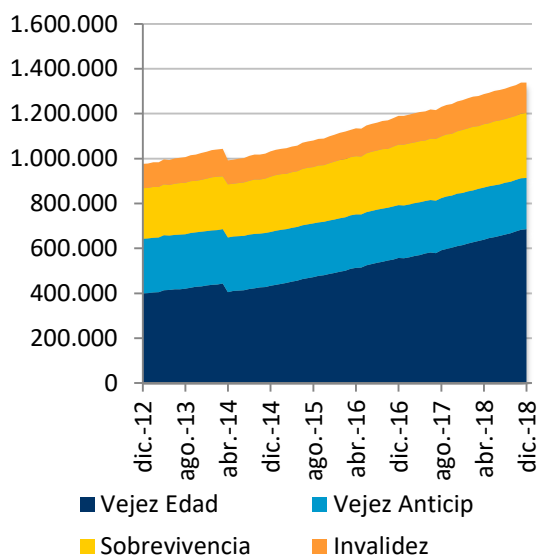
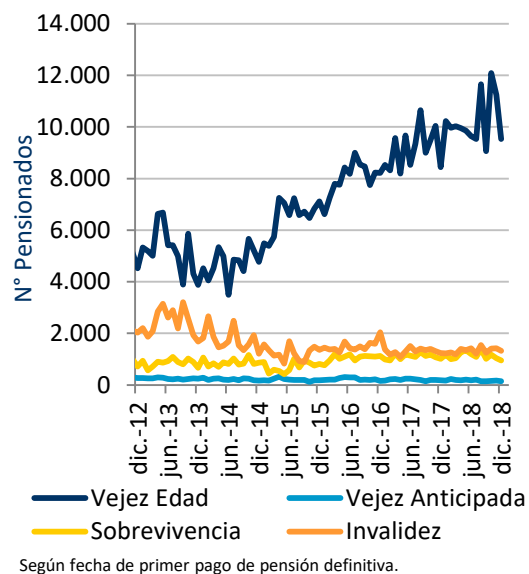


Gráfico N° 3

Número de nuevos pensionados



■ Pilar Solidario y otros aportes del Estado

Tabla N° 14

N° de solicitudes, beneficiarios y beneficio promedio de Pensión Básica Solidaria (PBS) y Aporte Previsional Solidario (APS) Al 31 de diciembre de 2018

		N° solicitudes	N° beneficiarios	Beneficio promedio (\$)	Pensión final ¹ (\$)
PBS Vejez	Hombres	566	106.851	108.201	108.201
	Mujeres	2.374	297.497	108.163	108.163
	Total	2.940	404.348	108.173	108.173
PBS Invalidez	Hombres	410	77.609	109.400	109.400
	Mujeres	800	105.302	110.348	110.348
	Total	1.210	182.911	109.946	109.946
APS Vejez	Hombres	3.731	360.031	70.269	186.906
	Mujeres	3.934	493.400	72.301	185.333
	Total	7.665	853.431	71.444	185.997
APS Invalidez	Hombres	221	30.827	99.986	108.647
	Mujeres	223	36.075	102.342	108.400
	Total	444	66.902	101.256	108.514

(1) La pensión final corresponde a la suma del valor del APS más cualquier otra pensión recibida como causante o como beneficiario, incluidas leyes especiales tales como exonerados, a excepción de las correspondientes a Ley 16.744 de Acc. del Trabajo y Enfermedades Profes. Incluye pagos retroactivos.

- Gasto promedio mensual últimos 12 meses PBS y APS: **MM\$ 126.446**

Gráfico N° 4 Evolución número de beneficiarios Pilar Solidario

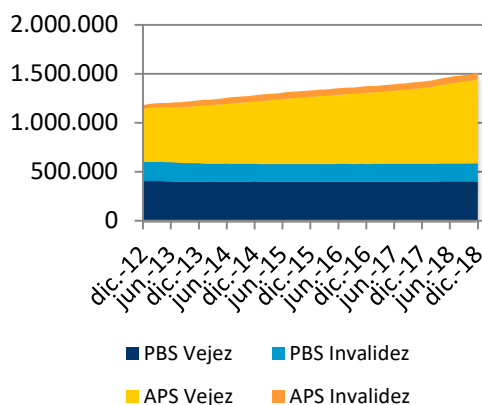


Tabla N° 15

Bono por hijo

Al 30 de noviembre de 2018

Beneficiarias y montos pagados	
N° beneficiarias en pago ¹	307.504
Stock de beneficiarias ²	514.118
Gasto total mensual (MM\$) ³	8.293
Monto promedio mensual (\$) ⁴	10.000

(1) Incluye afiliadas al D.L. 3.500, en régimen de pago, con traspaso de recursos a la cuenta de capitalización individual obligatoria (CCIO) desde la implementación de la medida (2009) a la fecha, más beneficiarias que reciben pensión de sobrevivencia con APS y PBS. (2) Corresponde al total de beneficiarias que han recibido bonificación desde el año 2009 al mes informado. (3) Incluye los traspasos de recursos a la CCIO efectuados en el mes, más los incrementos de PBS y de pensión de sobrevivencia con APS. (4) Para el caso de traspasos a la CCIO, se estima un monto mensual de manera similar al efectuado para beneficiarias de pensión de sobrevivencia con APS y PBS, según lo dispuesto en el Compendio de Normas del Sistema de Pensiones, Libro III, Título VII, Capítulo VII, numeral 3.