

Ficha estadística previsional

N° 68 – julio 2018

Información general Fondos de Pensiones

Tabla N° 1

Valor de los Fondos de Pensiones

Al 30 de junio de 2018

	Fondo A	Fondo B	Fondo C	Fondo D	Fondo E	Total
Total (MM US\$)	31.048	33.465	74.145	33.837	30.532	203.027
Total (MM \$)	20.117.873	21.683.827	48.041.946	21.924.435	19.783.159	131.551.240
Var. real 12 meses (%)	21,5%	13,7%	4,9%	0,3%	-21,1%	2,5%
Proporción del PIB (%)	11,0%	11,8%	26,2%	12,0%	10,8%	71,9%
Distribución activos:	15,3%	16,5%	36,5%	16,7%	15,0%	100,0%

Gráfico N° 1

Evolución Fondos de Pensiones

Miles de MM\$

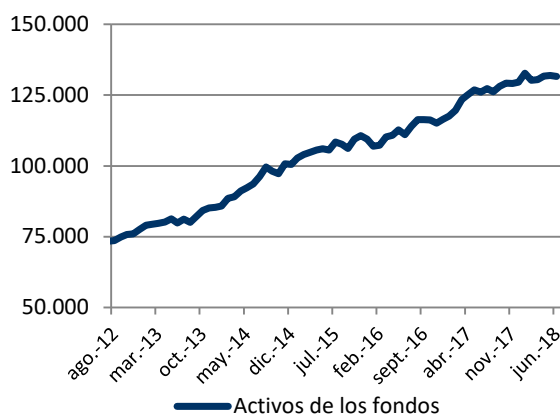


Tabla N° 2

Cartera de inversión

Al 30 de junio de 2018

Tipo de instrumento	Participación %
NACIONAL	56,5%
Renta Variable	10,8%
Acciones	8,5%
Fondos de Inversión y Otros	2,3%
Renta Fija	46,0%
Instrumentos Estatales	18,0%
Bonos	21,4%
Depósitos	5,2%
Fondos de Inversión y Otros	1,4%
Otros Nacionales	-0,3%
EXTRANJERO	43,5%
Renta Variable	29,2%
Fondos Mutuos	23,1%
Fondos de Inversión y Otros	6,1%
Renta Fija	14,2%
Otros extranjeros	0,1%
Total	100%

Tabla N° 3

Rentabilidad real de los Fondos de Pensiones

	Fondo A	Fondo B	Fondo C	Fondo D	Fondo E
Jun. 2018	-1,54%	-1,25%	-0,77%	-0,28%	0,23%
Ene. 2018 a jun. 2018 (acumulada en el año)	-2,71%	-1,68%	-0,78%	0,04%	1,50%
Jul. 2017 a jun. 2018 (últ. 12 meses)	1,54%	1,27%	0,34%	-0,50%	0,45%
Jul. 2015 a jun. 2018 (últ. 36 meses, prom. anual)	3,53%	3,37%	2,73%	2,06%	2,35%
Sep. 2002 a jun. 2018 (prom. anual)	6,32%	5,36%	4,87%	4,30%	3,70%

Afiliados y cotizantes

Tabla N° 4
Estadísticas generales
Al 31 de mayo de 2018

	N°
N° Afiliados Totales	10.618.416
Variación afiliados 12m	2,9%
N° Cotizantes del mes	5.416.573
Variación cotizantes 12m	3,7%
Ingreso Promedio cotizantes ⁽¹⁾	\$775.781
Ingreso Promedio cot. hombre	\$818.041
Ingreso Promedio cot. mujer	\$718.530
Variación Real Ing. Promedio	2,5%

- Del total de cotizantes, un 97,7% es trabajador dependiente.
- Un 55,6% del total de cuentas está asignada a la estrategia de inversión por defecto.
- El promedio de densidad de cotizaciones a mayo fue de 53,2%.

(1) El ingreso promedio corresponde a las remuneraciones de abr.2018.

Tabla N° 5
Trasposos de fondos
Al 31 de mayo de 2018

	Trasposos entre fondos ⁽¹⁾						Trasposos netos Por fondo ⁽¹⁾				
	N° Trasposos	Fondo de destino					Variación (N° ctas.)	Variación (MM\$)	Var. (%fondo)		
		A	B	C	D	E					
Fondo de Origen	A	70.165		2,7%	47,4%	1,0%	49,0%	A	1.408	-140.591	-0,69%
	B	25.234	20,7%		41,8%	2,9%	34,5%	B	-7.789	-221.969	-1,03%
	C	12.593	49,6%	22,9%		5,8%	21,7%	C	42.534	1.075.317	2,22%
	D	12.174	49,9%	14,2%	20,2%		15,7%	D	-9.242	-110.153	-0,51%
	E	74.640	72,4%	14,7%	11,9%	1,0%		E	-26.911	-602.605	-3,27%

(1) Corresponde a trasposos de cuentas de afiliados activos, es decir, que no se han pensionado ni fallecido. Incluye las cuentas obligatoria y de afiliado voluntario. Incluye cambios de fondos por trasposos entre AFP.

Tabla N° 6
Cuentas APV en AFP
Al 31 de mayo de 2018

Cuentas de cotización voluntaria			
N° de cuentas vigentes	1.163.602	Saldo acumulado MM\$	2.186.371
Variación 12 meses	7,9%	Variación real 12 meses	4,8%
Relación ingresos/ egresos del mes	1,7	Relación ingresos/ egresos últ. 12 meses	1,8
% depósitos acogidos a	Letra a) Art. 20L	66,6%	N° depósitos en el mes
	Letra b) Art. 20L	33,4%	Monto promedio depósitos del mes
			182.827
			\$106.205

- Saldo total de APV en AFP respecto al total de APV en todas las instituciones (a mar. 2018): 52,1%
- Porcentaje del saldo total de APV en AFP acogido al régimen tributario letra a) Art. 20L a may. 2018: 17,2%

Tabla N° 7
Afiliados y cotizantes

	Participación activos (Jun 18)	Participación N° afiliados (May 18)	Var. anual neta N° afiliados ⁽¹⁾ (Jun 17 - May 18)	Traspos netos de cuentas ^{(2) (3)} (May 18)	Ingreso imponible promedio cotizantes (May 18)
Capital	19,2%	15,5%	-49.514	-1.055	814.446
Cuprum	19,3%	5,7%	-6.522	4.361	1.438.951
Habitat	27,7%	18,7%	-32.297	1.557	896.053
Modelo	5,2%	15,0%	40.568	-65	703.598
Planvital	3,4%	16,5%	403.088	-6.644	538.660
Provida	25,0%	28,6%	-56.396	1.846	639.313
Total	100,0%	100,0%	298.927	0	775.781

(1) Es el cambio en el número de afiliados producto de incorporaciones menos retiros, pensionados y fallecidos de la AFP. (2) Son los cambios voluntarios de cuentas obligatorias entre AFP en términos netos (entradas menos salidas). (3) El número total de cuentas traspasadas entre AFP en mayo de 2018 fue de 58.007

Tabla N° 8
Comisión y rentabilidad

	Comisión mensual (May 18)	Rentabilidad real de los fondos promedio anual últimos 36 meses (Jul 2015 - Jun 2018)				
		Fondo A	Fondo B	Fondo C	Fondo D	Fondo E
Capital	1,44%	3,43%	3,33%	2,74%	2,13%	2,61%
Cuprum	1,48%	3,55%	3,33%	2,62%	2,06%	2,15%
Habitat	1,27%	3,91%	3,91%	3,34%	2,63%	2,80%
Modelo	0,77%	3,40%	3,51%	2,86%	2,45%	2,36%
Planvital	0,41%	2,90%	2,61%	2,20%	1,72%	1,99%
Provida	1,45%	3,16%	2,90%	2,19%	1,58%	1,75%
Promedio	1,16%⁽¹⁾	3,53%	3,37%	2,73%	2,06%	2,35%

(1) Promedio ponderado por el número de cotizantes totales de cada AFP.

▪ Trabajadores independientes

Tabla N° 9
Cotizantes independientes según año tributario (AT)

	Año Tributario (AT)*			
	2013	2014	2015	2016
N° independientes sujeto a obligatoriedad¹	944.500	943.507	986.268	1.005.732
N° de cotizantes por defecto²	310.948	254.295	247.501	260.051
No afiliados previamente al Sistema (%)³	15%	12%	10%	9%

(1) Independientes que perciben rentas gravadas por el art. 42 N°2 de la Ley sobre Impuesto a la Renta, excepto aquellos que al 1° de enero de 2012 tenían 55 años o más (hombres) y 50 años o más (mujeres); estén afiliados a alguna de las instituciones de previsión del régimen antiguo administradas por el IPS, Dipreca o Capredena; estén pensionados por vejez, vejez anticipada o invalidez total; hayan cotizado mensualmente como dependiente por el tope imponible vigente o que tengan renta imponible anual inferior a 1 ingreso mínimo mensual. (2) Independientes con rentas del art. 42 N° 2 de la Ley sobre Impuesto a la Renta y que no renunciaron a cotizar.

(3) Independientes que cotizaron por rentas del art. 42 N°2 de la Ley del Impuesto a la Renta, cuyo año de afiliación es el de generación de las rentas como independiente por las que cotizaron. Sujeto a revisión de fecha de afiliación o precisiones del tipo de afiliación.

* Los datos de esta tabla han sido revisados y actualizados desde la ficha estadística N° 62 hasta la N° 75.

Fuente: Elaboración propia de la Superintendencia de Pensiones con base en datos del Servicio de Impuestos Internos (SII) y de las AFP.

■ Nuevos afiliados

Tabla N° 10

Licitaciones de cartera de nuevos afiliados

Período licitado	AFP adjudicataria	Comisión ofertada
Ago. 2010 – Jul. 2012	Modelo	1,14%
Ago. 2012 – Jul. 2014	Modelo	0,77%
Ago. 2014 – Jul. 2016	Planvital	0,47%
Ago. 2016 – Jul. 2018	Planvital	0,41%

Tabla N° 11

Caracterización de nuevos afiliados

N° nuevos afiliados dic. 2016 – nov. 2017	405.406
Edad promedio al momento de incorporación	28 años
Proporción de mujeres	45,3%
Remuneración imponible promedio (UF) ¹	8,44

(1) Remuneración imponible es el promedio de los nuevos afiliados de diciembre 2016 a noviembre 2017 que cotizaron este último mes.

■ Pensiones pagadas y nuevos pensionados

Tabla N° 12

Pensiones pagadas, incluye sólo componente autofinanciado¹

Sistema/ entidad	Modalidad de pensión	N° y monto promedio	Por tipo de pensión (Al 31 de mayo de 2018)				Total
			Vejez	Vejez anticipada	Invalidez	Sobrevivencia	
AFP y cías. de seguro	Retiro programado	N° Pensiones	417.056	23.629	78.336	130.847	649.868
		Monto	\$ 126.872	\$ 452.510	\$ 123.926	\$ 115.339	\$ 136.035
	Renta temporal	N° Pensiones	29.563	2.143	6.621	679	39.006
		Monto	\$ 558.821	\$ 894.170	\$ 712.055	\$ 479.950	\$ 601.883
	Renta vitalicia²	N° Pensiones	198.762	205.471	46.460	129.378	580.071
		Monto	\$ 304.324	\$ 310.185	\$ 347.092	\$ 186.128	\$ 283.463
	Total	N° Pensiones	645.381	231.243	134.922	269.731	1.281.277
		Monto	\$ 201.309	\$ 330.140	\$ 234.525	\$ 152.109	\$ 217.701
IPS (Sistema antiguo)	N° Pensiones	296.930	23.033	84.081	229.604	633.648	
	Monto	\$ 238.911	\$ 446.396	\$ 228.301	\$ 160.111	\$ 216.492	

(1) No incluye pensiones Ley 16.744, leyes especiales y 203.016 pensiones que se financian en un 100% con APS. Incluye 12.332 pensiones pagadas de acuerdo a la modalidad "cubiertas por el seguro" existente antes de las modificaciones introducidas al D.L. 3.500 por la Ley N° 18.646 del 29.08.1987, las cuales están distribuidas en las categorías Invalidez y Supervivencia. (2) Las pensiones de supervivencia en Renta Vitalicia, no incluyen pensiones de orfandad de los menores de 18 años.

Tabla N° 13

Pensiones pagadas, incluye componente autofinanciado y Aporte Previsional Solidario (APS)

Sistema/ entidad ³	Modalidad de pensión	N° y monto promedio (con APS)	Por tipo de pensión ² (Al 31 de mayo de 2018)				Total
			Vejez	Vejez anticipada	Invalidez	Sobrevivencia	
AFP y Cías. de Seguro	Retiro programado	N° Pensiones	417.056	23.629	78.336	130.847	649.868
		Monto	\$ 154.364	\$ 465.800	\$ 155.333	\$ 115.353	\$ 157.950
	Renta temporal	N° Pensiones	29.563	2.143	6.621	679	39.006
		Monto	\$ 560.900	\$ 894.373	\$ 712.478	\$ 479.950	\$ 603.541
	Renta vitalicia	N° Pensiones	198.762	205.471	46.460	129.378	580.071
		Monto	\$ 316.734	\$ 329.290	\$ 352.711	\$ 197.289	\$ 297.422
Total¹	N° Pensiones	645.381	231.243	134.922	269.731	1.281.277	
	Monto	\$ 222.992	\$ 348.476	\$ 255.052	\$ 157.469	\$ 235.222	
IPS (Sistema Antiguo)	N° Pensiones	296.930	23.033	84.081	229.604	633.648	
	Monto	\$ 268.681	\$ 454.647	\$ 261.176	\$ 205.532	\$ 251.563	

(1) Para pensionados con pensiones de vejez y sobrevivencia simultáneas, se suma el APS al valor de la pensión de vejez. (2) No se reportan 203.016 pensiones que en su totalidad se financian con APS. (3) En caso que el pensionado reciba dos pensiones en distintas instituciones, se suma el valor del APS en la institución pagadora de APS.

Gráfico N° 2

Evolución pensiones pagadas por tipo

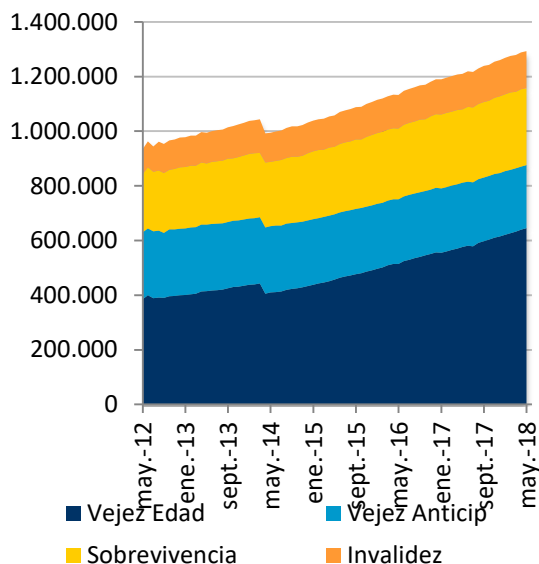
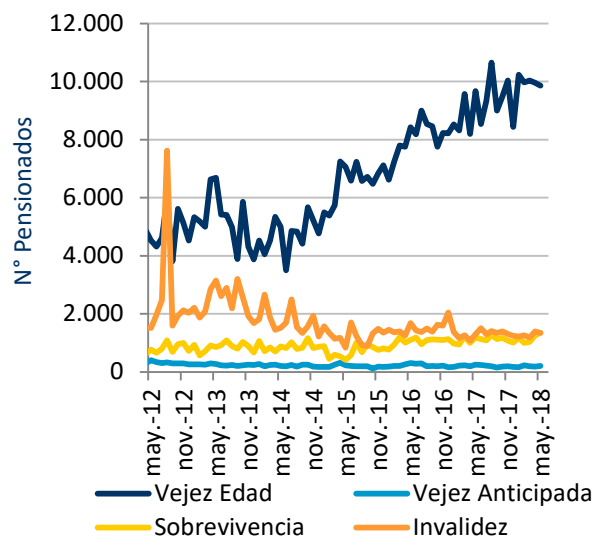


Gráfico N° 3

Número de nuevos pensionados



Según fecha de primer pago de pensión definitiva.

▪ Pilar Solidario y otros aportes del Estado

Tabla N° 14

N° de solicitudes, beneficiarios y beneficio promedio de Pensión Básica Solidaria (PBS) y Aporte Previsional Solidario (APS)

Al 31 de mayo de 2018

		N° solicitudes	N° beneficiarios	Beneficio promedio (\$)	Pensión final ¹ (\$)
PBS Vejez	Hombres	652	107.281	105.656	105.656
	Mujeres	2.601	294.732	105.538	105.538
	Total	3.253	402.013	105.570	105.570
PBS Invalidez	Hombres	386	77.366	106.419	106.419
	Mujeres	922	105.715	107.182	107.182
	Total	1.308	183.081	106.859	106.859
APS Vejez	Hombres	5.580	339.383	67.685	183.195
	Mujeres	5.200	468.409	68.956	179.131
	Total	10.780	807.792	68.422	180.839
APS Invalidez	Hombres	334	30.386	98.692	106.718
	Mujeres	299	35.884	101.116	105.825
	Total	633	66.270	100.005	106.234

(1) La pensión final corresponde a la suma del valor del APS más cualquier otra pensión recibida como causante o como beneficiario, incluidas leyes especiales tales como exonerados, a excepción de las correspondientes a Ley 16.744 de Acc. del Trabajo y Enfermedades Profes. Incluye pagos retroactivos.

- Gasto promedio mensual últimos 12 meses PBS y APS: **MM\$ 120.657**

Gráfico N° 4

Evolución número de beneficiarios Pilar Solidario

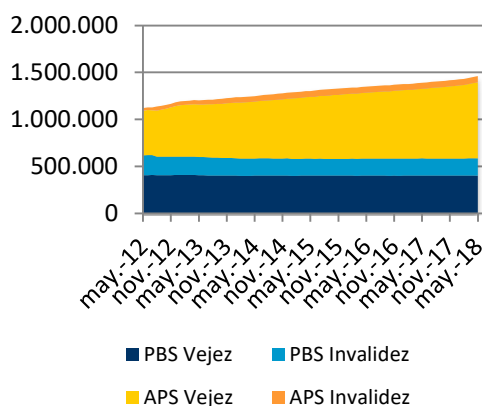


Tabla N° 15

Bono por hijo

Al 30 de abril de 2018

Beneficiarias y montos pagados	
N° beneficiarias en pago ¹	283.753
Stock de beneficiarias ²	477.262
Gasto total mensual (MM\$) ³	6.905
Monto promedio mensual (\$) ⁴	10.011

(1) Incluye afiliadas al D.L 3.500, en régimen de pago, con traspaso de recursos a la cuenta de capitalización individual obligatoria (CCIO) desde la implementación de la medida (2009) a la fecha, más beneficiarias que reciben pensión de sobrevivencia con APS y PBS. (2) Corresponde al total de beneficiarias que han recibido bonificación desde el año 2009 al mes informado. (3) Incluye los traspasos de recursos a la CCIO efectuados en el mes, más los incrementos de PBS y de pensión de sobrevivencia con APS. (4) Para el caso de traspasos a la CCIO, se estima un monto mensual de manera similar al efectuado para beneficiarias de pensión de sobrevivencia con APS y PBS, según lo dispuesto en el Compendio de Normas del Sistema de Pensiones, Libro III, Título VII, Capítulo VII, numeral 3.