

Ficha estadística previsional

N° 67 – junio 2018

Información general Fondos de Pensiones

Tabla N° 1

Valor de los Fondos de Pensiones

Al 31 de mayo de 2018

	Fondo A	Fondo B	Fondo C	Fondo D	Fondo E	Total
Total (MM US\$)	32.688	34.789	77.996	34.853	29.625	209.951
Total (MM \$)	20.538.745	21.858.770	49.007.241	21.899.062	18.614.509	131.918.327
Var. real 12 meses (%)	24,9%	14,7%	7,1%	-0,1%	-27,7%	2,3%
Proporción del PIB (%)	11,4%	12,2%	27,3%	12,2%	10,4%	73,4%
Distribución activos:	15,6%	16,6%	37,1%	16,6%	14,1%	100,0%

Gráfico N° 1

Evolución Fondos de Pensiones

Miles de MM\$

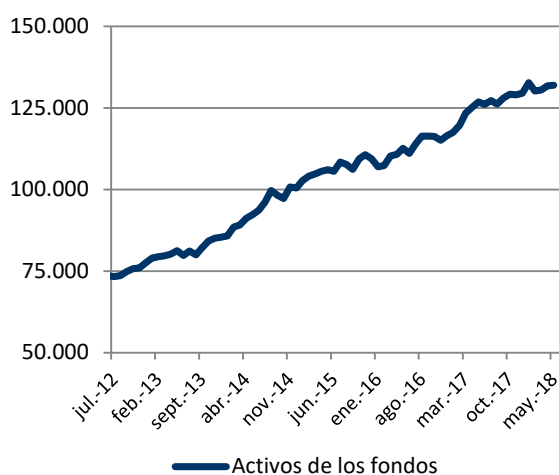


Tabla N° 2

Cartera de inversión

Al 31 de mayo de 2018

Tipo de instrumento	Participación %
NACIONAL	56,0%
Renta Variable	10,9%
Acciones	8,5%
Fondos de Inversión y Otros	2,4%
Renta Fija	45,2%
Instrumentos Estatales	17,8%
Bonos	21,4%
Depósitos	5,0%
Fondos de Inversión y Otros	1,0%
Otros Nacionales	-0,1%
EXTRANJERO	44,0%
Renta Variable	29,7%
Fondos Mutuos	23,3%
Fondos de Inversión y Otros	6,4%
Renta Fija	14,2%
Otros extranjeros	0,1%
Total	100%

Tabla N° 3

Rentabilidad real de los Fondos de Pensiones

	Fondo A	Fondo B	Fondo C	Fondo D	Fondo E
May. 2018	-0,16%	-0,17%	-0,37%	-0,39%	0,25%
Ene. 2018 a may. 2018 (acumulada en el año)	-1,18%	-0,44%	0,00%	0,31%	1,26%
Jun. 2017 a may. 2018 (últ. 12 meses)	1,68%	1,32%	0,03%	-1,00%	-0,14%
Jun. 2015 a may. 2018 (últ. 36 meses, prom. anual)	3,58%	3,38%	2,67%	1,97%	2,18%
Sep. 2002 a may. 2018 (prom. anual)	6,46%	5,47%	4,95%	4,34%	3,70%

Afiliados y cotizantes

Tabla N° 4
Estadísticas generales
Al 30 de abril de 2018

	N°
N° Afiliados Totales	10.589.817
Variación afiliados 12m	2,8%
N° Cotizantes del mes	5.449.832
Variación cotizantes 12m	4,2%
Ingreso Promedio cotizantes ⁽¹⁾	\$787.890
Ingreso Promedio cot. hombre	\$829.326
Ingreso Promedio cot. mujer	\$731.364
Variación Real Ing. Promedio	4,2%

- Del total de cotizantes, un 97,9% es trabajador dependiente.
- Un 55,2% del total de cuentas está asignada a la estrategia de inversión por defecto.
- El promedio de densidad de cotizaciones a abril fue de 53,3%.

(1) El ingreso promedio corresponde a las remuneraciones de mar.2018.

Tabla N° 5
Trasposos de fondos
Al 30 de abril de 2018

	Trasposos entre fondos ⁽¹⁾						Trasposos netos Por fondo ⁽¹⁾			
	N° Trasposos	Fondo de destino					Variación (N° ctas.)	Variación (MM\$)	Var. (%fondo)	
		A	B	C	D	E				
Fondo de Origen	A	32.929	5,2%	11,9%	23,6%	59,3%	A	49.228	585.260	2,90%
	B	17.487	29,1%	24,4%	13,8%	32,8%	B	894	144.279	0,67%
	C	56.293	10,6%	4,7%	35,8%	48,9%	C	-40.990	-511.153	-1,07%
	D	71.814	41,3%	7,7%	2,9%	48,1%	D	-19.376	-433.152	-1,99%
	E	77.082	53,7%	11,0%	6,6%	28,7%	E	10.244	214.767	1,12%

(1) Corresponde a trasposos de cuentas de afiliados activos, es decir, que no se han pensionado ni fallecido. Incluye las cuentas obligatoria y de afiliado voluntario. Incluye cambios de fondos por trasposos entre AFP.

Tabla N° 6
Cuentas APV en AFP
Al 30 de abril de 2018

Cuentas de cotización voluntaria			
N° de cuentas vigentes	1.177.023	Saldo acumulado MM\$	2.175.182
Variación 12 meses	10,0%	Variación real 12 meses	6,1%
Relación ingresos/ egresos del mes	1,8	Relación ingresos/ egresos últ. 12 meses	1,8
% depósitos acogidos a	Letra a) Art. 20L	65,9%	N° depósitos en el mes
	Letra b) Art. 20L	34,1%	Monto promedio depósitos del mes
			185.254
			\$101.614

- Saldo total de APV en AFP respecto al total de APV en todas las instituciones (a mar. 2018): 52,1%
- Porcentaje del saldo total de APV en AFP acogido al régimen tributario letra a) Art. 20L (a abr. 2018): 17,0%

Tabla N° 7
Afiliados y cotizantes

	Participación activos (May 18)	Participación N° afiliados (Abr 18)	Var. anual neta N° afiliados ⁽¹⁾ (May 17 - Abr 18)	Traspos netos de cuentas ^{(2) (3)} (Abr 18)	Ingreso imponible promedio cotizantes (Abr 18)
Capital	19,2%	15,6%	-49.701	1.061	831.779
Cuprum	19,4%	5,7%	-8.349	4.181	1.482.664
Habitat	27,6%	18,7%	-35.971	1.043	909.732
Modelo	5,2%	15,0%	44.532	633	715.724
Planvital	3,5%	16,2%	402.838	-9.453	541.173
Provida	25,1%	28,7%	-61.566	2.535	647.106
Total	100,0%	100,0%	291.783	0	787.890

(1) Es el cambio en el número de afiliados producto de incorporaciones menos retiros, pensionados y fallecidos de la AFP. (2) Son los cambios voluntarios de cuentas obligatorias entre AFP en términos netos (entradas menos salidas). (3) El número total de cuentas traspasadas entre AFP en abril de 2018 fue de 59.457

Tabla N° 8
Comisión y rentabilidad

	Comisión mensual (Abr 18)	Rentabilidad real de los fondos promedio anual últimos 36 meses (Jun 2015 - May 2018)				
		Fondo A	Fondo B	Fondo C	Fondo D	Fondo E
Capital	1,44%	3,48%	3,31%	2,68%	2,04%	2,43%
Cuprum	1,48%	3,60%	3,36%	2,61%	2,02%	1,98%
Habitat	1,27%	3,97%	3,92%	3,28%	2,57%	2,62%
Modelo	0,77%	3,53%	3,60%	2,95%	2,51%	2,31%
Planvital	0,41%	2,92%	2,59%	2,13%	1,65%	1,81%
Provida	1,45%	3,17%	2,87%	2,08%	1,45%	1,50%
Promedio	1,16%⁽¹⁾	3,58%	3,38%	2,67%	1,97%	2,18%

(1) Promedio ponderado por el número de cotizantes totales de cada AFP.

▪ Trabajadores independientes

Tabla N° 9
Cotizantes independientes según año tributario (AT)

	Año Tributario (AT)*			
	2013	2014	2015	2016
N° independientes sujeto a obligatoriedad¹	944.500	943.507	986.268	1.005.732
N° de cotizantes por defecto²	310.948	254.295	247.501	260.051
No afiliados previamente al Sistema (%)³	15%	12%	10%	9%

(1) Independientes que perciben rentas gravadas por el art. 42 N°2 de la Ley sobre Impuesto a la Renta, excepto aquellos que al 1° de enero de 2012 tenían 55 años o más (hombres) y 50 años o más (mujeres); estén afiliados a alguna de las instituciones de previsión del régimen antiguo administradas por el IPS, Dipreca o Capredena; estén pensionados por vejez, vejez anticipada o invalidez total; hayan cotizado mensualmente como dependiente por el tope imponible vigente o que tengan renta imponible anual inferior a 1 ingreso mínimo mensual. (2) Independientes con rentas del art. 42 N° 2 de la Ley sobre Impuesto a la Renta y que no renunciaron a cotizar.

(3) Independientes que cotizaron por rentas del art. 42 N°2 de la Ley del Impuesto a la Renta, cuyo año de afiliación es el de generación de las rentas como independiente por las que cotizaron. Sujeto a revisión de fecha de afiliación o precisiones del tipo de afiliación.

* Los datos de esta tabla han sido revisados y actualizados desde la ficha estadística N° 62 hasta la N° 75.

Fuente: Elaboración propia de la Superintendencia de Pensiones con base en datos del Servicio de Impuestos Internos (SII) y de las AFP.

■ Nuevos afiliados

Tabla N° 10

Licitaciones de cartera de nuevos afiliados

Período licitado	AFP adjudicataria	Comisión ofertada
Ago. 2010 – Jul. 2012	Modelo	1,14%
Ago. 2012 – Jul. 2014	Modelo	0,77%
Ago. 2014 – Jul. 2016	Planvital	0,47%
Ago. 2016 – Jul. 2018	Planvital	0,41%

Tabla N° 11

Caracterización de nuevos afiliados

N° nuevos afiliados nov. 2016 – oct. 2017	394.390
Edad promedio al momento de incorporación	28 años
Proporción de mujeres	45,7%
Remuneración imponible promedio (UF) ¹	9,82

(1) Remuneración imponible es el promedio de los nuevos afiliados de noviembre 2016 a octubre 2017 que cotizaron este último mes.

■ Pensiones pagadas y nuevos pensionados

Tabla N° 12

Pensiones pagadas, incluye sólo componente autofinanciado¹

Sistema/ entidad	Modalidad de pensión	N° y monto promedio	Por tipo de pensión (Al 30 de abril de 2018)				Total
			Vejez	Vejez anticipada	Invalidez	Sobrevivencia	
AFP y cías. de seguro	Retiro programado	N° Pensiones	413.108	23.650	78.287	131.208	646.253
		Monto	\$ 127.172	\$ 451.425	\$ 124.210	\$ 114.415	\$ 136.089
	Renta temporal	N° Pensiones	29.453	2.135	6.568	679	38.835
		Monto	\$ 554.736	\$ 906.683	\$ 710.891	\$ 491.756	\$ 599.393
	Renta vitalicia²	N° Pensiones	196.845	205.660	46.205	130.436	579.146
		Monto	\$ 303.508	\$ 309.054	\$ 345.961	\$ 183.738	\$ 281.890
	Total	N° Pensiones	639.406	231.445	134.583	271.159	1.276.593
		Monto	\$ 201.153	\$ 329.115	\$ 233.872	\$ 150.617	\$ 217.068
IPS (Sistema antiguo)	N° Pensiones	297.046	23.256	84.386	229.649	634.337	
	Monto	\$ 238.791	\$ 446.165	\$ 228.195	\$ 160.016	\$ 216.465	

(1) No incluye pensiones Ley 16.744, leyes especiales y 201.805 pensiones que se financian en un 100% con APS. Incluye 12.359 pensiones pagadas de acuerdo a la modalidad "cubiertas por el seguro" existente antes de las modificaciones introducidas al D.L. 3.500 por la Ley N° 18.646 del 29.08.1987, las cuales están distribuidas en las categorías Invalidez y Supervivencia. (2) Las pensiones de supervivencia en Renta Vitalicia, no incluyen pensiones de orfandad de los menores de 18 años.

Tabla N° 13

Pensiones pagadas, incluye componente autofinanciado y Aporte Previsional Solidario (APS)

Sistema/ entidad ³	Modalidad de pensión	N° y monto promedio (con APS)	Por tipo de pensión ² (Al 30 de abril de 2018)				Total
			Vejez	Vejez anticipada	Invalidez	Sobrevivencia	
AFP y Cías. de Seguro	Retiro programado	N° Pensiones	413.108	23.650	78.287	131.208	646.253
		Monto	\$ 154.190	\$ 464.608	\$ 155.090	\$ 114.431	\$ 157.587
	Renta temporal	N° Pensiones	29.453	2.135	6.568	679	38.835
		Monto	\$ 556.510	\$ 906.898	\$ 711.256	\$ 491.841	\$ 600.814
	Renta vitalicia	N° Pensiones	196.845	205.660	46.205	130.436	579.146
		Monto	\$ 315.877	\$ 328.128	\$ 351.578	\$ 194.739	\$ 295.793
Total¹	N° Pensiones	639.406	231.445	134.583	271.159	1.276.593	
	Monto	\$ 222.498	\$ 347.413	\$ 254.121	\$ 155.917	\$ 234.337	
IPS (Sistema Antiguo)	N° Pensiones	297.046	23.256	84.386	229.649	634.337	
	Monto	\$ 268.471	\$ 454.388	\$ 260.959	\$ 205.402	\$ 251.455	

(1) Para pensionados con pensiones de vejez y sobrevivencia simultáneas, se suma el APS al valor de la pensión de vejez. (2) No se reportan 201.805 pensiones que en su totalidad se financian con APS. (3) En caso que el pensionado reciba dos pensiones en distintas instituciones, se suma el valor del APS en la institución pagadora de APS.

Gráfico N° 2

Evolución pensiones pagadas por tipo

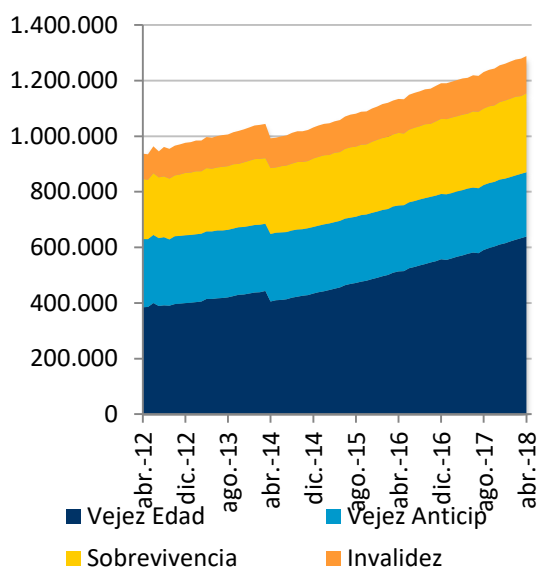
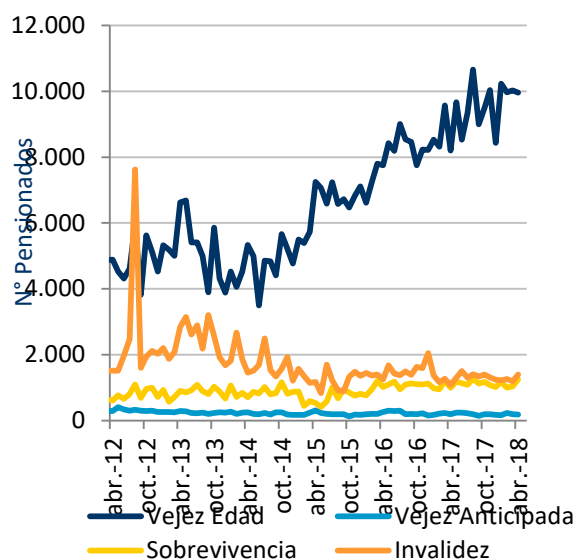


Gráfico N° 3

Número de nuevos pensionados



Según fecha de primer pago de pensión definitiva.

▪ Pilar Solidario y otros aportes del Estado

Tabla N° 14

N° de solicitudes, beneficiarios y beneficio promedio de Pensión Básica Solidaria (PBS) y Aporte Previsional Solidario (APS)

Al 30 de abril de 2018

		N° solicitudes	N° beneficiarios	Beneficio promedio (\$)	Pensión final ¹ (\$)
PBS Vejez	Hombres	633	107.208	105.650	105.650
	Mujeres	2.395	294.247	105.580	105.580
	Total	3.028	401.455	105.599	105.599
PBS Invalidez	Hombres	438	77.305	106.311	106.311
	Mujeres	984	105.655	107.134	107.134
	Total	1.422	182.960	106.786	106.786
APS Vejez	Hombres	4.444	336.427	67.779	183.230
	Mujeres	4.827	464.449	69.294	179.602
	Total	9.271	800.876	68.658	181.126
APS Invalidez	Hombres	445	29.988	98.550	106.338
	Mujeres	480	35.549	100.905	105.393
	Total	925	65.537	99.827	105.825

(1) La pensión final corresponde a la suma del valor del APS más cualquier otra pensión recibida como causante o como beneficiario, incluidas leyes especiales tales como exonerados, a excepción de las correspondientes a Ley 16.744 de Acc. del Trabajo y Enfermedades Profes. Incluye pagos retroactivos.

- Gasto promedio mensual últimos 12 meses PBS y APS: **MM\$ 119.996**

Gráfico N° 4

Evolución número de beneficiarios Pilar Solidario

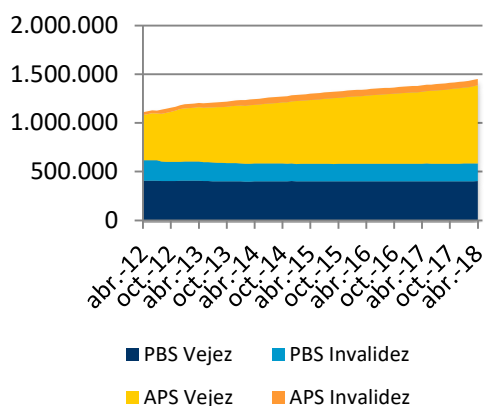


Tabla N° 15

Bono por hijo

Al 31 de marzo de 2018

Beneficiarias y montos pagados

N° beneficiarias en pago ¹	279.643
Stock de beneficiarias ²	471.612
Gasto total mensual (MM\$) ³	6.779
Monto promedio mensual (\$) ⁴	9.919

(1) Incluye afiliadas al D.L. 3.500, en régimen de pago, con traspaso de recursos a la cuenta de capitalización individual obligatoria (CCIO) desde la implementación de la medida (2009) a la fecha, más beneficiarias que reciben pensión de sobrevivencia con APS y PBS. (2) Corresponde al total de beneficiarias que han recibido bonificación desde el año 2009 al mes informado. (3) Incluye los traspasos de recursos a la CCIO efectuados en el mes, más los incrementos de PBS y de pensión de sobrevivencia con APS. (4) Para el caso de traspasos a la CCIO, se estima un monto mensual de manera similar al efectuado para beneficiarias de pensión de sobrevivencia con APS y PBS, según lo dispuesto en el Compendio de Normas del Sistema de Pensiones, Libro III, Título VII, Capítulo VII, numeral 3.