

Ficha estadística previsional

N° 65 – abril 2018

Información general Fondos de Pensiones

Tabla N° 1

Valor de los Fondos de Pensiones

Al 31 de marzo de 2018

	Fondo A	Fondo B	Fondo C	Fondo D	Fondo E	Total
Total (MM US\$)	32.940	35.411	79.636	36.065	31.490	215.541
Total (MM \$)	19.937.370	21.432.917	48.200.274	21.828.633	19.059.454	130.458.648
Var. real 12 meses (%)	28,7%	17,5%	9,0%	1,5%	-27,4%	3,8%
Proporción del PIB (%)	11,1%	11,9%	26,8%	12,1%	10,6%	72,6%
Distribución activos:	15,3%	16,4%	37,0%	16,7%	14,6%	100,0%

Gráfico N° 1

Evolución Fondos de Pensiones

Miles de MM\$

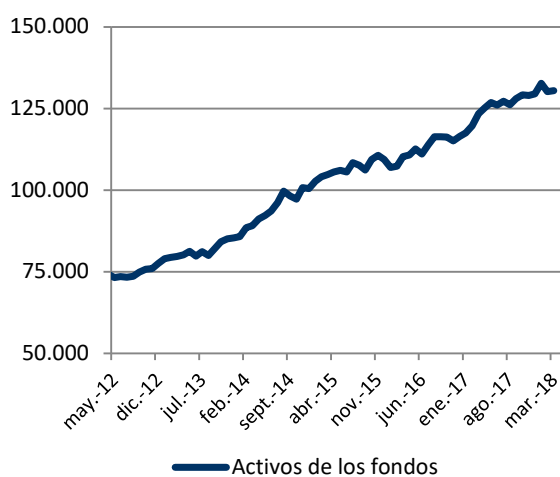


Tabla N° 2

Cartera de inversión

Al 31 de marzo de 2018

Tipo de instrumento	Participación %
NACIONAL	56,8%
Renta Variable	11,3%
Acciones	9,0%
Fondos de Inversión y Otros	2,3%
Renta Fija	45,4%
Instrumentos Estatales	17,5%
Bonos	21,4%
Depósitos	5,2%
Fondos de Inversión y Otros	1,2%
Otros Nacionales	0,1%
EXTRANJERO	43,2%
Renta Variable	29,1%
Fondos Mutuos	22,6%
Fondos de Inversión y Otros	6,5%
Renta Fija	14,2%
Otros extranjeros	0,0%
Total	100%

Tabla N° 3

Rentabilidad real de los Fondos de Pensiones

	Fondo A	Fondo B	Fondo C	Fondo D	Fondo E
Mar. 2018	-1,23%	-0,69%	-0,01%	0,33%	0,57%
Ene. 2018 a mar. 2018 (acumulada en el año)	-2,15%	-1,13%	-0,20%	0,44%	0,85%
Abr. 2017 a mar. 2018 (últ. 12 meses)	4,18%	3,24%	1,84%	0,24%	-0,20%
Abr. 2015 a mar. 2018 (últ. 36 meses, prom. anual)	3,54%	3,26%	2,50%	1,71%	1,56%
Sep. 2002 a mar. 2018 (prom. anual)	6,46%	5,49%	4,99%	4,40%	3,72%

Afiliados y cotizantes

Tabla N° 4
Estadísticas generales
Al 28 de febrero de 2018

	N°
N° Afiliados Totales	10.504.499
Variación afiliados 12m	2,6%
N° Cotizantes del mes	5.409.301
Variación cotizantes 12m	3,9%
Ingreso Promedio cotizantes ⁽¹⁾	\$758.685
Ingreso Promedio cot. hombre	\$803.956
Ingreso Promedio cot. mujer	\$696.935
Variación Real Ing. Promedio	2,7%

- Del total de cotizantes, un 97,7% es trabajador dependiente.
- Un 55,5% del total de cuentas está asignada a la estrategia de inversión por defecto.
- El promedio de densidad de cotizaciones a febrero fue de 53,3%.

(1) El ingreso promedio corresponde a las remuneraciones de ene.2018.

Tabla N° 5
Trasposos de fondos
Al 28 de febrero de 2018

	Trasposos entre fondos ⁽¹⁾						Trasposos netos Por fondo ⁽¹⁾			
	N° Trasposos	Fondo de destino					Variación (N° ctas.)	Variación (MM\$)	Var. (%fondo)	
		A	B	C	D	E				
Fondo de Origen	A	63.961	2,3%	5,0%	2,4%	90,4%	A	-39.226	-1.250.354	-6,36%
	B	22.592	31,1%	13,3%	4,0%	51,5%	B	-12.441	-462.911	-2,19%
	C	13.680	39,7%	23,7%	5,3%	31,3%	C	-126	-24.218	-0,05%
	D	5.308	26,2%	21,6%	37,4%	14,8%	D	-1.392	-40.668	-0,19%
	E	21.311	51,1%	20,3%	25,0%	3,6%	E	53.185	1.778.151	9,03%

(1) Corresponde a trasposos de cuentas de afiliados activos, es decir, que no se han pensionado ni fallecido. Incluye las cuentas obligatoria y de afiliado voluntario. Incluye cambios de fondos por trasposos entre AFP.

Tabla N° 6
Cuentas APV en AFP
Al 28 de febrero de 2018

Cuentas de cotización voluntaria				
N° de cuentas vigentes	1.148.554	Saldo acumulado MM\$	2.149.633	
Variación 12 meses	8,9%	Variación real 12 meses	9,7%	
Relación ingresos/ egresos del mes	1,6	Relación ingresos/ egresos últ. 12 meses	1,7	
% depósitos acogidos a	Letra a) Art. 20L	66,1%	N° depósitos en el mes	178.589
	Letra b) Art. 20L	33,9%	Monto promedio depósitos del mes	\$100.392

- Saldo total de APV en AFP respecto al total de APV en todas las instituciones (a dic. 2017): 52,8%
- Porcentaje del saldo total de APV en AFP acogido al régimen tributario letra a) Art. 20L (a feb. 2018): 16,7%

Tabla N° 7
Afiliados y cotizantes

	Participación activos (Mar 18)	Participación N° afiliados (Feb 18)	Var. anual neta N° afiliados ⁽¹⁾ (Mar 17 - Feb 18)	Traspos netos de cuentas ^{(2) (3)} (Feb 18)	Ingreso imponible promedio cotizantes (Feb 18)
Capital	19,3%	15,9%	-49.486	-2.368	801.218
Cuprum	19,4%	5,7%	-15.644	1.821	1.417.305
Habitat	27,5%	18,9%	-41.193	-537	882.457
Modelo	5,2%	15,1%	62.591	3.788	686.858
Planvital	3,5%	15,4%	381.016	-3.980	523.125
Provida	25,1%	29,0%	-72.310	1.276	627.968
Total	100,0%	100,0%	264.974	0	758.685

(1) Es el cambio en el número de afiliados producto de incorporaciones menos retiros, pensionados y fallecidos de la AFP. (2) Son los cambios voluntarios de cuentas obligatorias entre AFP en términos netos (entradas menos salidas). (3) El número total de cuentas traspasadas entre AFP en febrero de 2018 fue de 45.991

Tabla N° 8
Comisión y rentabilidad

	Comisión mensual (Feb 18)	Rentabilidad real de los fondos promedio anual últimos 36 meses (Abr 2015 - Mar 2018)				
		Fondo A	Fondo B	Fondo C	Fondo D	Fondo E
Capital	1,44%	3,44%	3,19%	2,47%	1,75%	1,81%
Cuprum	1,48%	3,55%	3,26%	2,49%	1,76%	1,32%
Habitat	1,27%	3,90%	3,77%	3,11%	2,29%	1,95%
Modelo	0,77%	3,52%	3,46%	2,76%	2,31%	1,86%
Planvital	0,41%	2,81%	2,44%	1,99%	1,40%	1,24%
Provida	1,45%	3,20%	2,82%	1,91%	1,22%	0,93%
Promedio	1,16%⁽¹⁾	3,54%	3,26%	2,50%	1,71%	1,56%

(1) Promedio ponderado por el número de cotizantes totales de cada AFP.

▪ Trabajadores independientes

Tabla N° 9
Cotizantes independientes según año tributario (AT)

	Año Tributario (AT)*			
	2013	2014	2015	2016
N° independientes sujeto a obligatoriedad¹	944.500	943.507	986.268	1.005.732
N° de cotizantes por defecto²	310.948	254.295	247.501	260.051
No afiliados previamente al Sistema (%)³	15%	12%	10%	9%

(1) Independientes que perciben rentas gravadas por el art. 42 N°2 de la Ley sobre Impuesto a la Renta, excepto aquellos que al 1° de enero de 2012 tenían 55 años o más (hombres) y 50 años o más (mujeres); estén afiliados a alguna de las instituciones de previsión del régimen antiguo administradas por el IPS, Dipreca o Capredena; estén pensionados por vejez, vejez anticipada o invalidez total; hayan cotizado mensualmente como dependiente por el tope imponible vigente o que tengan renta imponible anual inferior a 1 ingreso mínimo mensual. (2) Independientes con rentas del art. 42 N° 2 de la Ley sobre Impuesto a la Renta y que no renunciaron a cotizar.

(3) Independientes que cotizaron por rentas del art. 42 N°2 de la Ley del Impuesto a la Renta, cuyo año de afiliación es el de generación de las rentas como independiente por las que cotizaron. Sujeto a revisión de fecha de afiliación o precisiones del tipo de afiliación.

* Los datos de esta tabla han sido revisados y actualizados desde la ficha estadística N° 62 hasta la N° 75.

Fuente: Elaboración propia de la Superintendencia de Pensiones con base en datos del Servicio de Impuestos Internos (SII) y de las AFP.

■ Nuevos afiliados

Tabla N° 10

Licitaciones de cartera de nuevos afiliados

Período licitado	AFP adjudicataria	Comisión ofertada
Ago. 2010 – Jul. 2012	Modelo	1,14%
Ago. 2012 – Jul. 2014	Modelo	0,77%
Ago. 2014 – Jul. 2016	Planvital	0,47%
Ago. 2016 – Jul. 2018	Planvital	0,41%

Tabla N° 11

Caracterización de nuevos afiliados

N° nuevos afiliados sep. 2016 – ago. 2017	378.725
Edad promedio al momento de incorporación	27 años
Proporción de mujeres	46,3%
Remuneración imponible promedio (UF) ¹	10,70

(1) Remuneración imponible es el promedio de los nuevos afiliados de septiembre 2016 a agosto 2017 que cotizaron este último mes.

■ Pensiones pagadas y nuevos pensionados

Tabla N° 12

Pensiones pagadas, incluye sólo componente autofinanciado¹

Sistema/ entidad	Modalidad de pensión	N° y monto promedio	Por tipo de pensión (Al 28 de febrero de 2018)				Total
			Vejez	Vejez anticipada	Invalidez	Sobrevivencia	
AFP y cías. de seguro	Retiro programado	N° Pensiones	405.322	23.659	78.317	131.839	639.137
		Monto	\$ 127.563	\$ 450.240	\$ 125.213	\$ 113.502	\$ 136.319
	Renta temporal	N° Pensiones	28.495	2.147	6.482	667	37.791
		Monto	\$ 556.303	\$ 922.173	\$ 705.906	\$ 495.510	\$ 601.676
	Renta vitalicia ²	N° Pensiones	193.446	206.076	45.693	130.015	575.230
		Monto	\$ 302.792	\$ 307.615	\$ 344.548	\$ 182.241	\$ 280.589
	Total	N° Pensiones	627.263	231.882	134.037	271.392	1.264.574
		Monto	\$ 201.080	\$ 327.857	\$ 232.969	\$ 149.301	\$ 216.594
IPS (Sistema antiguo)	N° Pensiones	297.706	23.622	84.942	230.083	636.353	
	Monto	\$ 238.449	\$ 445.310	\$ 228.285	\$ 159.924	\$ 216.379	

(1) No incluye pensiones Ley 16.744, leyes especiales y 197.934 pensiones que se financian en un 100% con APS. Incluye 12.416 pensiones pagadas de acuerdo a la modalidad "cubiertas por el seguro" existente antes de las modificaciones introducidas al D.L. 3.500 por la Ley N° 18.646 del 29.08.1987, las cuales están distribuidas en las categorías Invalidez y Supervivencia. (2) Las pensiones de supervivencia en Renta Vitalicia, no incluyen pensiones de orfandad de los menores de 18 años.

Tabla N° 13

Pensiones pagadas, incluye componente autofinanciado y Aporte Previsional Solidario (APS)

Sistema/ entidad ³	Modalidad de pensión	N° y monto promedio (con APS)	Por tipo de pensión ² (Al 28 de febrero de 2018)				Total
			Vejez	Vejez anticipada	Invalidez	Sobrevivencia	
AFP y Cías. de Seguro	Retiro programado	N° Pensiones	405.322	23.659	78.317	131.839	639.137
		Monto	\$ 153.887	\$ 463.203	\$ 155.336	\$ 113.515	\$ 157.187
	Renta temporal	N° Pensiones	28.495	2.147	6.482	667	37.791
		Monto	\$ 557.808	\$ 922.347	\$ 706.248	\$ 495.510	\$ 602.880
	Renta vitalicia	N° Pensiones	193.446	206.076	45.693	130.015	575.230
		Monto	\$ 314.984	\$ 326.517	\$ 350.114	\$ 193.144	\$ 294.368
Total¹		N° Pensiones	627.263	231.882	134.037	271.392	1.264.574
		Monto	\$ 221.918	\$ 345.980	\$ 252.821	\$ 154.531	\$ 233.480
IPS (Sistema Antiguo)		N° Pensiones	297.706	23.622	84.942	230.083	636.353
		Monto	\$ 267.681	\$ 453.496	\$ 260.652	\$ 205.095	\$ 251.011

(1) Para pensionados con pensiones de vejez y sobrevivencia simultáneas, se suma el APS al valor de la pensión de vejez. (2) No se reportan 197.934 pensiones que en su totalidad se financian con APS. (3) En caso que el pensionado reciba dos pensiones en distintas instituciones, se suma el valor del APS en la institución pagadora de APS.

Gráfico N° 2

Evolución pensiones pagadas por tipo

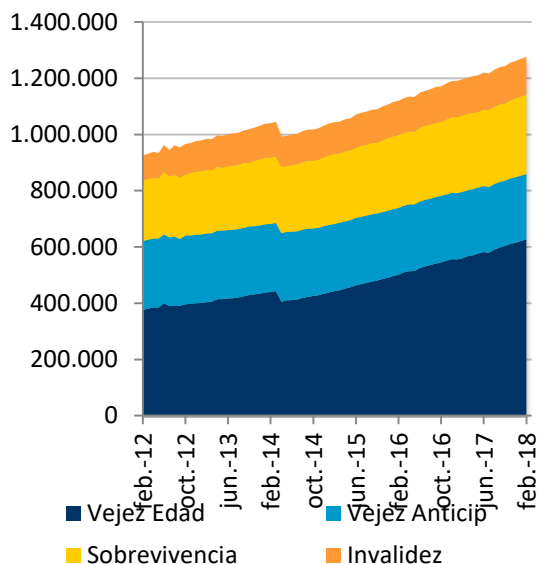
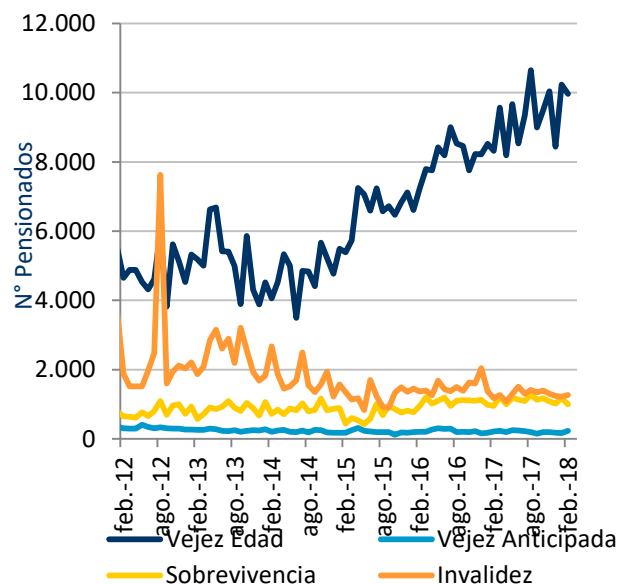


Gráfico N° 3

Número de nuevos pensionados



Según fecha de primer pago de pensión definitiva.

▪ Pilar Solidario y otros aportes del Estado

Tabla N° 14

N° de solicitudes, beneficiarios y beneficio promedio de Pensión Básica Solidaria (PBS) y Aporte Previsional Solidario (APS)

Al 28 de febrero de 2018

		N° solicitudes	N° beneficiarios	Beneficio promedio (\$)	Pensión final ¹ (\$)
PBS Vejez	Hombres	596	107.132	105.513	105.513
	Mujeres	2.149	293.042	105.403	105.403
	Total	2.745	400.174	105.432	105.432
PBS Invalidez	Hombres	332	77.084	106.512	106.512
	Mujeres	773	105.456	107.550	107.550
	Total	1.105	182.540	107.112	107.112
APS Vejez	Hombres	4.482	329.547	67.187	182.528
	Mujeres	6.104	453.700	68.272	178.850
	Total	10.586	783.247	67.815	180.398
APS Invalidez	Hombres	373	29.490	98.544	106.229
	Mujeres	427	35.033	100.512	104.857
	Total	800	64.523	99.612	105.484

(1) La pensión final corresponde a la suma del valor del APS más cualquier otra pensión recibida como causante o como beneficiario, incluidas leyes especiales tales como exonerados, a excepción de las correspondientes a Ley 16.744 de Acc. del Trabajo y Enfermedades Profes. Incluye pagos retroactivos.

- Gasto promedio mensual últimos 12 meses PBS y APS: **MM\$ 118.657**

Gráfico N° 4

Evolución número de beneficiarios Pilar Solidario

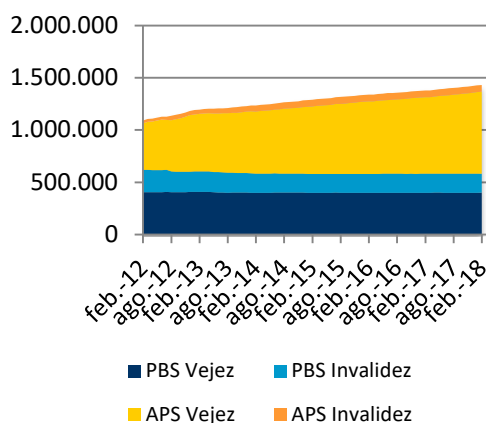


Tabla N° 15

Bono por hijo

Al 31 de enero de 2018

Beneficiarias y montos pagados

N° beneficiarias en pago¹	273.829
Stock de beneficiarias²	462.314
Gasto total mensual (MM\$)³	6.441
Monto promedio mensual (\$) ⁴	9.997

(1) Incluye afiliadas al D.L 3.500, en régimen de pago, con traspaso de recursos a la cuenta de capitalización individual obligatoria (CCIO) desde la implementación de la medida (2009) a la fecha, más beneficiarias que reciben pensión de sobrevivencia con APS y PBS. (2) Corresponde al total de beneficiarias que han recibido bonificación desde el año 2009 al mes informado. (3) Incluye los traspasos de recursos a la CCIO efectuados en el mes, más los incrementos de PBS y de pensión de sobrevivencia con APS. (4) Para el caso de traspasos a la CCIO, se estima un monto mensual de manera similar al efectuado para beneficiarias de pensión de sobrevivencia con APS y PBS, según lo dispuesto en el Compendio de Normas del Sistema de Pensiones, Libro III, Título VII, Capítulo VII, numeral 3.