

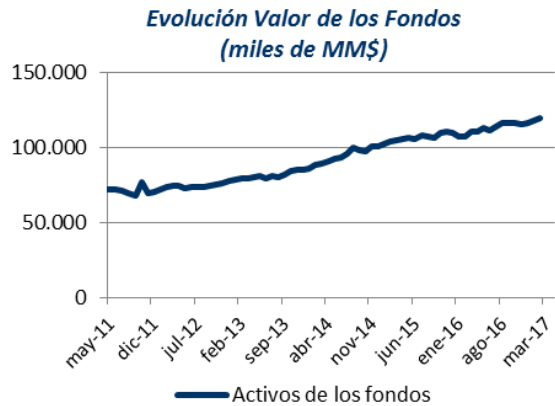
Ficha Estadística Previsional

N°53-Abril 2017

Información General Fondos de Pensiones (al 31 de Marzo 2017)

Valor de los fondos de pensiones	
Total Fondos de pensiones (MM US\$)	186.241
Total Fondos de pensiones (MM \$)	123.414.480
Variación real 12 meses (%)	9,1%
Proporción del PIB (%)	73,8%
Distribución activos por fondo:	
A: 12,3%, B: 14,5%, C: 35,2% D: 17,1% E: 20,9%	

Rentabilidad Real Fondos (%)					
	A	B	C	D	E
Mar 2017	5,38	4,28	3,00	1,50	0,48
Abr 2016 a Mar 2017 (ult. 12 meses)	11,11	9,85	7,32	5,17	4,02
Abr 2014 a Mar 2017 (ult. 36 meses, prom. anual)	5,95	5,47	5,15	4,35	3,75
Sep 2002 a Mar 2017 (prom. anual)	6,61	5,63	5,19	4,70	4,01



Afiliados y Cotizantes (al 28 de Febrero 2017)

Estadísticas Generales	
N° Afiliados Totales	10.239.525
Variación afiliados 12m	2,2%
N° Cotizantes Totales	5.207.755
Variación cotizantes 12m	0,9%
Ingreso Promedio cotizantes ⁽¹⁾ (\$)	724.431
Ingreso Promedio cot. Hombre (\$)	770.734
Ingreso Promedio cot. Mujer (\$)	661.026
Variación Real Ing. Promedio 12m	1,9%

Evolución Número de Cotizantes (N°)	
mar-11	~4.500.000
oct-11	~4.600.000
may-12	~4.700.000
dic-12	~4.800.000
jul-13	~4.900.000
feb-14	~5.000.000
sep-14	~5.100.000
abr-15	~5.200.000
nov-15	~5.300.000
jun-16	~5.400.000
ene-17	~5.500.000

(1) El ingreso promedio corresponde a las remuneraciones de ene.2017.

- Del total de cotizantes, un 97,4% es trabajador dependiente.
- Un 55,7% del total de cuentas está asignada a la estrategia de inversión por defecto.
- El promedio de densidad de cotizaciones a febrero fue de 52,1%.

Ficha Estadística Previsional

Trasposos entre Fondos (N° cuentas obligatorias), (Feb 2017)							Trasposos Netos (Feb 2017)		
Fondo de destino							Por fondo (cuenta obligatoria)		
	N° Trasposos	A	B	C	D	E	Variación (N° cuentas)	Variación (MM\$)	Variación (% fondo)
Fondo de Origen	A 10.518		8,3%	24,0%	5,2%	62,5%	A -3.768	-80.105	-0,56%
	B 12.035	12,7%		36,0%	7,8%	43,5%	B -8.415	-70.540	-0,42%
	C 7.606	12,4%	11,5%		11,8%	64,4%	C 4.082	53.314	0,13%
	D 3.571	13,0%	10,2%	30,0%		46,8%	D -470	-20.540	-0,10%
	E 9.809	38,9%	15,4%	38,4%	7,4%		E 8.571	117.871	0,46%

Corresponde a trasposos de cuentas de afiliados activos, es decir, de afiliados que no se han pensionado ni fallecido. Incluye las cuentas obligatoria y de afiliado voluntario. Incluye cambios de fondos por trasposos entre AFP.

Cuentas APV en AFP (Cuentas de cotización voluntaria, Feb 2017)			
N° de cuentas vigentes		1.054.471	Saldo acumulado MM\$ 1.921.879
Variación 12m		8,7%	Variación real 12m 7,1%
Relación ingresos/Egresos del mes		1,5	Relación ingresos/Egresos ult. 12m 1,7
% depósitos Letra a) Art. 20L		61,9%	Número depósitos en el mes 166.747
acogidos a Letra b) Art. 20L		38,1%	Monto promedio depósitos del mes \$ 90.695

- Saldo total de APV en AFP respecto al total de APV en todas las instituciones (a dic. 2016): 52,1%
- Porcentaje del saldo total de APV en AFP acogido al régimen tributario letra a) Art. 20L (a feb. 2017): 14,8%

Información por AFP

	Participación Activos Administrados (Mar 17)	Participación N° Afiliados (Feb 17)	Variación Anual Neta N° Afiliados (1) (Mar 16 - Feb 17)	Trasposos netos de Cuentas Individuales (2) (Feb 17)	Ingreso Imponible Promedio Cotizantes (Feb 17)
CAPITAL	19,6%	16,7%	-41.845	-1.685	759.441
CUPRUM	20,2%	6,0%	-23.362	-6.452	1.353.129
HABITAT	27,2%	19,8%	-20.127	-5.518	827.142
MODELO	3,8%	14,9%	42.273	17.991	595.755
PLANVITAL	3,4%	12,1%	374.706	-3.796	519.303
PROVIDA	25,8%	30,5%	-116.028	-540	596.695
TOTAL	100,0%	100,0%	215.617	0	724.431

(1) Corresponde al cambio en el número de afiliados producto de incorporaciones menos retiros, pensionados y fallecidos de la AFP.

(2) Corresponde a cambios voluntarios de cuentas obligatorias entre AFP en términos netos (entradas menos salidas de cuentas por AFP).

- El número de afiliados incorporados al Sistema durante febrero de 2017, alcanzó a 11.635 personas.
- El número de cuentas traspasadas entre AFP, en febrero de 2017 fue de 60.038.

	Comisión mensual (Mar 17)	Rentabilidad real de los Fondos promedio anual últimos 36 meses (%) (Abr 2014 - Mar 2017)				
		A	B	C	D	E
CAPITAL	1,44%	5,84	5,36	5,02	4,28	3,90
CUPRUM	1,48%	6,10	5,64	5,39	4,68	3,82
HABITAT	1,27%	6,25	5,87	5,66	4,87	4,02
MODELO	0,77%	6,05	5,58	5,03	4,47	3,52
PLANVITAL	0,41%	5,09	4,57	4,29	3,81	3,17
PROVIDA	1,54%	5,59	5,12	4,71	3,88	3,19
PROMEDIO	1,37%⁽¹⁾	5,95	5,47	5,15	4,35	3,75

(1) Promedio ponderado por el valor de los activos de los Fondos de Pensiones.

Pensiones Pagadas, incluye sólo componente autofinanciado

Sistema/ Entidad	Modalidad de Pensión	N° y monto Promedio	Por tipo de Pensión (Al 28 de febrero de 2017)				TOTAL
			Vejez	Vejez Anticipada	Invalidez	Sobrevivencia	
AFP y Cías. de Seguro	Retiro Programado	N° Pensiones	362.610	23.891	76.404	127.412	590.317
		Monto	\$ 125.823	\$ 425.952	\$ 122.454	\$ 107.943	\$ 133.674
	Renta Temporal	N° Pensiones	24.577	2.163	6.047	596	33.383
		Monto	\$ 535.406	\$ 928.970	\$ 669.644	\$ 410.266	\$ 582.988
	Renta Vitalicia	N° Pensiones	172.746	208.363	42.475	120.992	544.576
		Monto	\$ 299.636	\$ 298.941	\$ 338.304	\$ 178.603	\$ 275.495
	TOTAL	N° Pensiones	559.933	234.417	128.653	258.105	1.181.108
		Monto	\$ 197.424	\$ 317.699	\$ 224.673	\$ 143.902	\$ 212.567
IPS (Sistema Antiguo)	N° Pensiones	301.991	26.398	89.231	236.090	653.710	
	Monto	\$ 231.109	\$ 433.928	\$ 223.061	\$ 155.238	\$ 210.800	

Fuente: Elaboración propia en base a la información de las Bases de Datos disponibles en esta Superintendencia al mes de febrero de 2017.

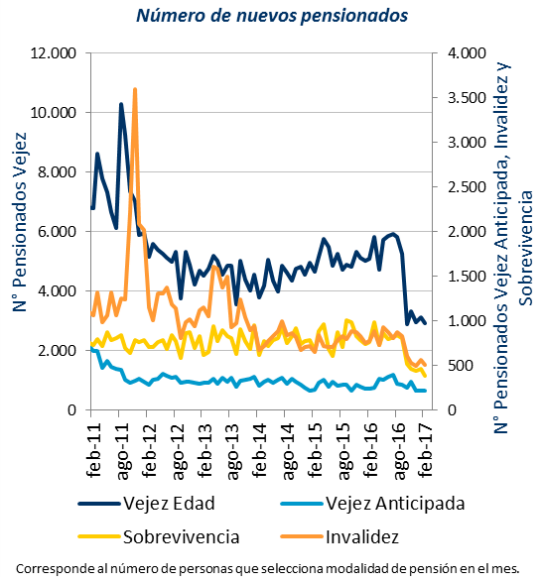
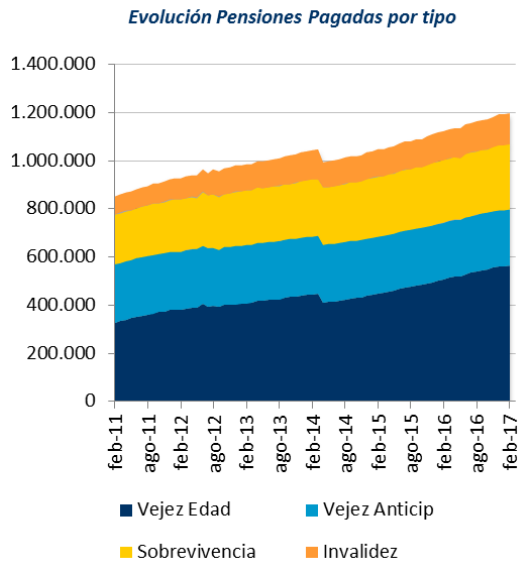
- (1) Pensión promedio no incluye monto APS. No incluye pensiones Ley 16.744, leyes especiales y 181.109 pensiones que se financian en un 100% con APS.
- (2) Incluye 12.832 pensiones pagadas de acuerdo a la modalidad "cubiertas por el seguro" existente antes de las modificaciones introducidas al D.L. 3.500 por la Ley N° 18.600 del 29.08.1987, las cuales están distribuidas en las categorías Invalidez y Supervivencia.
- (3) Las pensiones de supervivencia en Renta Vitalicia, no incluyen pensiones de orfandad de los menores de 18 años.

Pensiones Pagadas, incluye componente autofinanciado y Aporte Previsional Solidario (APS)

Sistema/ Entidad	Modalidad de Pensión	N° y monto promedio (con APS)	Por tipo de Pensión (Al 28 de febrero de 2017)				TOTAL
			Vejez	Vejez Anticipada	Invalidez	Sobrevivencia	
AFP y Cías. de Seguro	Retiro Programado	N° Pensiones	362.610	23.891	76.404	127.412	590.317
		Monto	\$ 149.729	\$ 436.800	\$ 150.541	\$ 107.953	\$ 152.435
	Renta Temporal	N° Pensiones	24.577	2.163	6.047	596	33.383
		Monto	\$ 536.649	\$ 929.070	\$ 669.862	\$ 410.266	\$ 583.949
	Renta Vitalicia	N° Pensiones	172.746	208.363	42.475	120.992	544.576
		Monto	\$ 311.329	\$ 316.882	\$ 343.616	\$ 189.181	\$ 288.834
	TOTAL(1)	N° Pensiones	559.933	234.417	128.653	258.105	1.181.108
		Monto	\$ 216.568	\$ 334.752	\$ 243.449	\$ 148.866	\$ 228.157
IPS (Sistema Antiguo)	N° Pensiones	301.991	26.398	89.231	236.090	653.710	
	Monto	\$ 259.588	\$ 441.964	\$ 254.008	\$ 199.092	\$ 244.343	

Fuente: Elaboración propia en base a la información de las Bases de Datos disponibles en esta Superintendencia al mes de febrero de 2017.

- (1) Para pensionados con pensiones de vejez y supervivencia simultáneas, se suma APS al valor de la pensión de vejez. No se reportan 181.109 pensiones que en su totalidad se financian con APS.
- (2) En caso que el pensionado reciba dos pensiones en distintas instituciones, se suma el valor del APS en la institución pagadora de APS.



Corresponde al número de personas que selecciona modalidad de pensión en el mes.

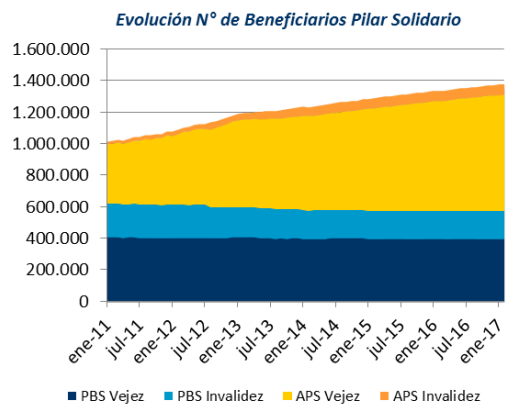
Caracterización Pilar Solidario y otros Aportes del Estado (al 28 de Febrero 2017)

Número de solicitudes, beneficiarios y beneficio promedio del mes de PBS y APS

		N° Solicitudes	N° Beneficiarios	Beneficio Promedio (\$)	Pensión final (\$)
PBS Vejez	Hombres	617	108.057	103.656	103.656
	Mujeres	2.064	291.502	103.661	103.661
	TOTAL	2.681	399.559	103.659	103.659
PBS Invalidez	Hombres	365	75.979	104.849	104.849
	Mujeres	833	105.511	105.424	105.424
	TOTAL	1.198	181.490	105.184	105.184
APS Vejez	Hombres	3.165	306.699	65.288	180.798
	Mujeres	3.776	424.127	65.968	178.675
	TOTAL	6.941	730.826	65.683	179.566
APS Invalidez	Hombres	182	29.378	97.075	104.470
	Mujeres	208	35.320	99.231	103.535
	TOTAL	390	64.698	98.252	103.960

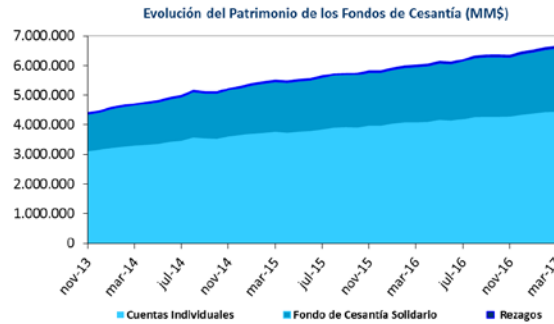
La pensión final corresponde a la suma del valor del APS más cualquier otra pensión recibida como causante o como beneficiario, incluidas leyes especiales tales como exonerados, a excepción de las correspondientes a Ley 16.744 de Acc. del Trabajo y Enfermedades Profes. A partir del 1° de enero de 2017, el monto de la PBS de vejez e invalidez es de \$102.897, conforme al Artículo 1 de la Ley 20.970.

- Número de Mujeres beneficiarias de Bono por hijo en febrero 2017: **147.162**
- Número de Pensiones Mínimas Garantizadas por el Estado pagadas en febrero 2017: **101.453**
- Gasto promedio mensual últimos 12 meses PBS y APS: **MM\$ 103.713**

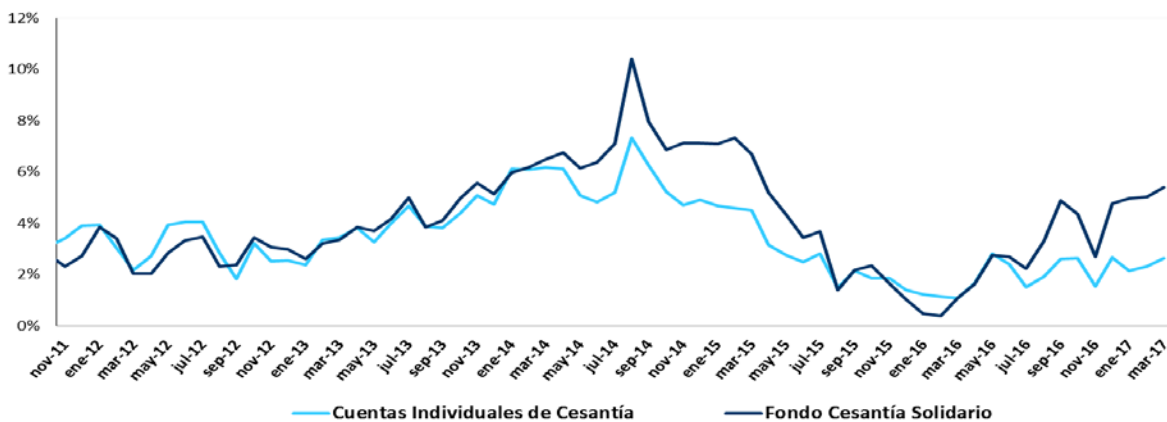


Información General Fondos de Cesantía (al 31 de marzo 2017)

Fondos de Cesantía	
Total Fondos de Cesantía (MM\$)	6.647.180
Proporción del PIB (%)	4,0%
Variación real 12 meses (%)	10,5%
Relación egresos/aportes FCS	29,6%
Relación egresos/aportes CIC	101,0%
Rentabilidad real del mes CIC	0,39%
Rentabilidad real del mes FCS	0,98%



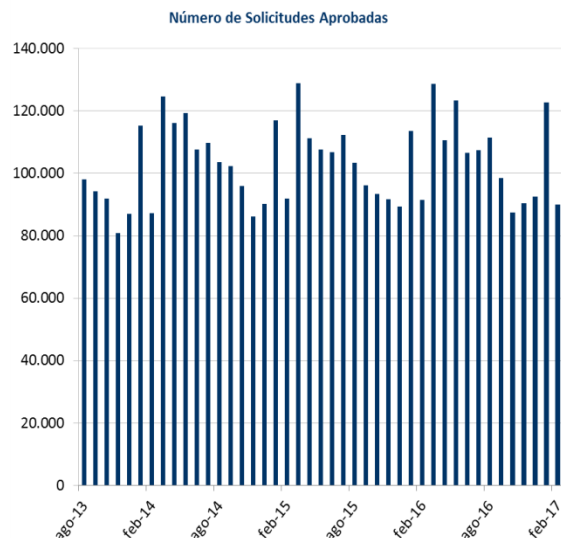
Rentabilidad real anual últimos 12 meses



Afiliados, Cotizantes y Beneficiarios del Seguro de Cesantía (al 28 de febrero 2017)

	Estadísticas Generales	
	Plazo Indefinido	Plazo Fijo/OF
Afiliados	9.060.804	
Var. Afiliados 12 meses	3,6%	
Cotizantes	3.149.911	1.283.973
Var. Cotizantes 12 meses	1,9%	-3,2%
Rem. Imponible Cotizantes (\$)	852.113	448.021
Solicitudes aprobadas del mes	43.607	46.363
Derecho al FCS	15.706	9.259
Opta al FCS	7.553	2.183
Var. Solicitudes 12 meses	-3,2%	-0,3%
N° Beneficiarios del mes	115.990	82.198
Con financiamiento FCS	39.851	
Beneficio promedio en el mes (\$)	365.320	190.128

Nota: La información sobre Afiliados, Cotizantes y Remuneración Imponible corresponde a enero de 2016.



Para mayor información y detalles diríjase al Centro de Estadísticas y a los reportes publicados periódicamente por la Superintendencia de Pensiones en www.spensiones.cl.