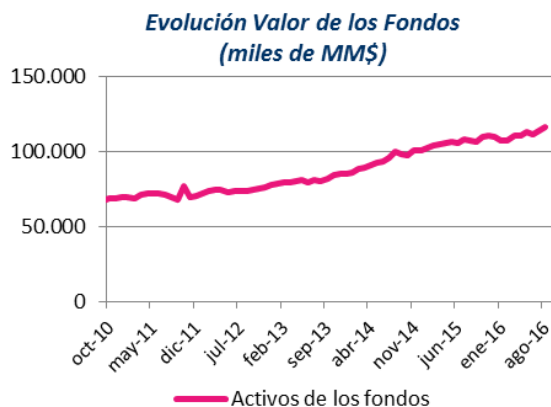


## Ficha Estadística Previsional

N°46-Septiembre 2016

### Información General Fondos de Pensiones (al 31 de Agosto 2016)

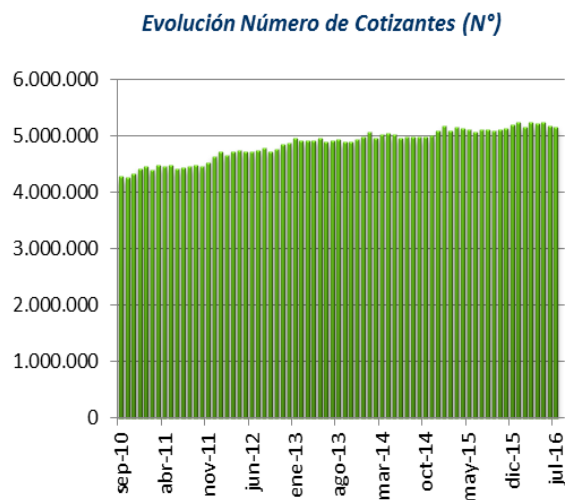
Valor de los fondos de pensiones	
Total Fondos de pensiones (MM US\$)	172.861
Total Fondos de pensiones (MM \$)	116.364.555
Variación real 12 meses (%)	3,9%
Proporción del PIB (%)	71,7%
Distribución activos por fondo:	
A: 12,4%, B: 14,5%, C: 35,3% D: 17,2% E: 20,6%	



	Rentabilidad Real Fondos (%)				
	A	B	C	D	E
<b>Ago 2016</b>	1,75	1,77	1,81	1,77	1,43
<b>Sep 2015 a Ago 2016</b> (ult. 12 meses)	1,65	2,32	2,18	2,10	2,55
<b>Sep 2013 a Ago 2016</b> (ult. 36 meses, prom. anual)	7,12	6,33	6,17	5,36	4,28
<b>Sep 2002 a Ago 2016</b> (prom. anual)	6,43	5,48	5,13	4,72	4,03

### Afiliados y Cotizantes (al 31 de Julio 2016)

Estadísticas Generales	
N° Afiliados Totales	10.121.233
Variación afiliados 12m	2,1%
N° Cotizantes Totales	5.159.738
Variación cotizantes 12m	0,9%
Ingreso Promedio cotizantes (\$)	702.081
Ingreso Promedio cot. Hombre (\$)	742.735
Ingreso Promedio cot. Mujer (\$)	645.735
Variación Real Ing. Promedio 12m	0,7%



(1) El ingreso promedio corresponde a las remuneraciones de junio de 2016.

- Del total de cotizantes, un 97% es trabajador dependiente.
- Un 56,4% del total de cuentas está asignada a la estrategia de inversión por defecto.
- El promedio de densidad de cotizaciones a julio fue de 52,9%.

## Ficha Estadística Previsional

Trasposos entre Fondos (N° cuentas obligatorias), Jul 2016							
Fondo de destino							
	N° Trasposos	A	B	C	D	E	
Fondo de Origen	A	41.068		3,2%	14,2%	10,2%	72,5%
	B	37.115	4,0%		16,1%	12,4%	67,6%
	C	27.655	2,3%	2,0%		10,5%	85,2%
	D	7.567	5,3%	2,9%	8,4%		83,5%
	E	9.423	56,7%	11,9%	23,0%	8,4%	

Trasposos Netos (Jul 2016)			
Por fondo (cuenta obligatoria)			
	Variación (N° cuentas)	Variación (MM\$)	Variación (% fondo)
A	-33.226	-609.528	-4,23%
B	-33.910	-474.838	-2,85%
C	-13.035	-470.987	-1,17%
D	4.883	12.852	0,07%
E	75.288	1.542.500	6,97%

Cuentas APV en AFP (Cuentas de cotización voluntaria, Jul 2016)				
N° de cuentas vigentes		996.780	Saldo acumulado MM\$	1.825.661
Variación 12m		7,8%	Variación real 12m	1,1%
Relación ingresos/Egresos del mes		1,3	Relación ingresos/Egresos ult. 12m	1,9
% depósitos Letra a) Art. 20L		59,6%	Número depósitos en el mes	160.809
acogidos a Letra b) Art. 20L		40,4%	Monto promedio depósitos del mes \$	96.340

- Saldo total de APV en AFP respecto al total de APV en todas las instituciones (a jun. 2016): 53,0%
- Porcentaje del saldo total de APV en AFP acogido al régimen tributario letra a) Art. 20L (a jul. 2016): 14,1%

### Información por AFP

	Participación Activos Administrados (Ago 16)	Participación N° Afiliados (Jul 16)	Variación Anual Neta N° Afiliados <sup>(1)</sup> (Ago 15- Jul 16)	Trasposos netos de Cuentas Individuales <sup>(2)</sup> (Jul 16)	Ingreso Imponible Promedio Cotizantes (Jul 16)
CAPITAL	19,6%	17,1%	-48.146	-1.934	723.430
CUPRUM	21,0%	6,3%	-4.405	-525	1.311.663
HABITAT	26,6%	20,1%	-24.717	1.335	778.401
MODELO	2,6%	14,6%	1.604	1.394	561.813
PLANVITAL	3,2%	10,2%	352.735	3.492	507.314
PROVIDA	27,0%	31,7%	-66.634	-3.762	577.300
<b>TOTAL</b>	<b>100,0%</b>	<b>100,0%</b>	<b>210.437</b>	<b>0</b>	<b>702.081</b>

(1) Corresponde al cambio en el número de afiliados producto de incorporaciones menos retiros, pensionados y fallecidos de la AFP.

(2) Corresponde a cambios voluntarios de cuentas obligatorias entre AFP en términos netos (entradas menos salidas de cuentas por AFP).

- El número de afiliados incorporados al Sistema durante julio de 2016, alcanzó a 6.836 personas.
- El número de cuentas traspasadas entre AFP, en julio de 2016 fue de 48.694.

	Comisión mensual (Ago 16)	Rentabilidad real de los Fondos promedio anual últimos 36 meses (%) (Sep 2013 - Ago 2016)				
		A	B	C	D	E
CAPITAL	1,44%	6,90	6,18	5,95	5,11	4,24
CUPRUM	1,48%	7,37	6,57	6,52	5,71	4,37
HABITAT	1,27%	7,27	6,55	6,52	5,69	4,46
MODELO	0,77%	7,17	6,24	5,75	5,09	3,81
PLANVITAL	0,41%	6,32	5,51	5,24	4,84	3,68
PROVIDA	1,54%	6,93	6,20	5,91	5,15	4,05
<b>PROMEDIO</b>	<b>1,38%<sup>(1)</sup></b>	<b>7,12</b>	<b>6,33</b>	<b>6,17</b>	<b>5,36</b>	<b>4,28</b>

(1) Promedio ponderado por el valor de los activos de los Fondos de Pensiones.

**Pensiones Pagadas, incluye sólo componente autofinanciado**

Sistema/ Entidad	Modalidad de Pensión	N° y monto Promedio	Por tipo de Pensión (Al 31 de julio de 2016)				TOTAL
			Vejez	Vejez Anticipada	Invalidez	Sobrevivencia	
AFP y Cías. de Seguro	Retiro Programado	N° Pensiones	345.425	24.095	74.564	124.223	568.307
		Monto	\$ 119.759	\$ 414.069	\$ 119.575	\$ 104.833	\$ 128.950
	Renta Temporal	N° Pensiones	22.028	2.141	5.485	539	30.193
		Monto	\$ 529.526	\$ 916.703	\$ 672.618	\$ 409.156	\$ 580.827
	Renta Vitalicia	N° Pensiones	162.071	209.961	40.526	116.562	529.120
		Monto	\$ 297.683	\$ 294.034	\$ 335.619	\$ 176.044	\$ 272.344
	TOTAL	N° Pensiones	529.524	236.197	124.417	250.530	1.140.668
		Monto	\$ 191.262	\$ 311.923	\$ 219.895	\$ 140.841	\$ 208.296
IPS (Sistema Antiguo)	N° Pensiones	304.906	28.047	91.926	240.812	665.691	
	Monto	\$ 223.439	\$ 420.385	\$ 216.099	\$ 149.441	\$ 203.955	

Fuente: Elaboración propia en base a la información de las Bases de Datos disponibles en esta Superintendencia al mes de julio de 2016.

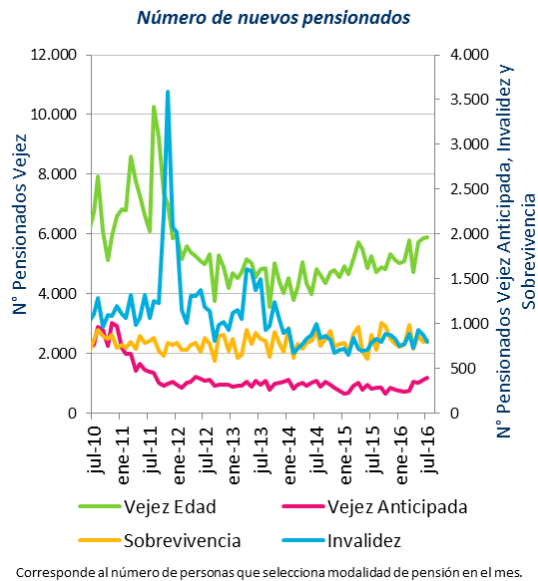
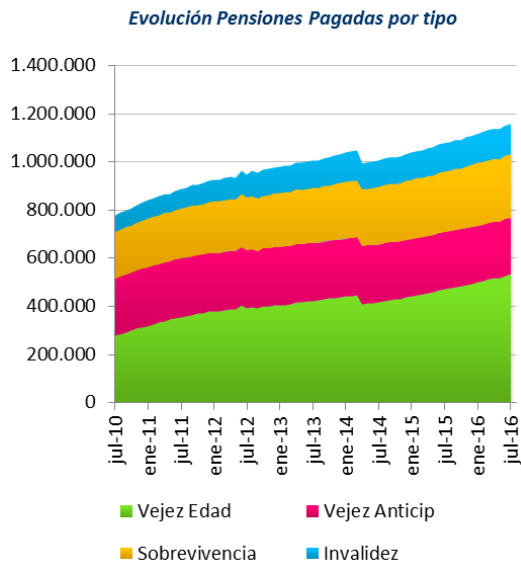
- (1) Pensión promedio no incluye monto APS. No incluye pensiones Ley 16.744, leyes especiales y 169.346 pensiones que se financian en un 100% con APS.
- (2) Incluye 13.048 pensiones pagadas de acuerdo a la modalidad "cubiertas por el seguro" existente antes de las modificaciones introducidas al D.L. 3.500 por la Ley N° 18.600 del 29.08.1987, las cuales están distribuidas en las categorías Invalidez y Supervivencia.
- (3) Las pensiones de supervivencia en Renta Vitalicia, no incluyen pensiones de orfandad de los menores de 18 años.

**Pensiones Pagadas, incluye componente autofinanciado y Aporte Previsional Solidario (APS)**

Sistema/ Entidad	Modalidad de Pensión	N° y monto promedio (con APS)	Por tipo de Pensión (Al 31 de julio de 2016)				TOTAL
			Vejez	Vejez Anticipada	Invalidez	Sobrevivencia	
AFP y Cías. de Seguro	Retiro Programado	N° Pensiones	345.425	24.095	74.564	124.223	568.307
		Monto	\$ 141.760	\$ 423.301	\$ 144.170	\$ 104.845	\$ 145.944
	Renta Temporal	N° Pensiones	22.028	2.141	5.485	539	30.193
		Monto	\$ 530.683	\$ 916.866	\$ 672.833	\$ 409.156	\$ 581.722
	Renta Vitalicia	N° Pensiones	162.071	209.961	40.526	116.562	529.120
		Monto	\$ 308.355	\$ 310.162	\$ 340.322	\$ 185.451	\$ 284.445
	TOTAL(1)	N° Pensiones	529.524	236.197	124.417	250.530	1.140.668
		Monto	\$ 208.929	\$ 327.203	\$ 236.487	\$ 145.224	\$ 222.434
IPS (Sistema Antiguo)	N° Pensiones	304.906	28.047	91.926	240.812	665.691	
	Monto	\$ 249.859	\$ 428.073	\$ 244.417	\$ 190.666	\$ 235.203	

Fuente: Elaboración propia en base a la información de las Bases de Datos disponibles en esta Superintendencia al mes de julio de 2016.

- (1) Para pensionados con pensiones de vejez y supervivencia simultáneas, se suma APS al valor de la pensión de vejez. No se reportan 169.346 pensiones que en su totalidad se financian con APS.
- (2) En caso que el pensionado reciba dos pensiones en distintas instituciones, se suma el valor del APS en la institución pagadora de APS.



Corresponde al número de personas que selecciona modalidad de pensión en el mes.

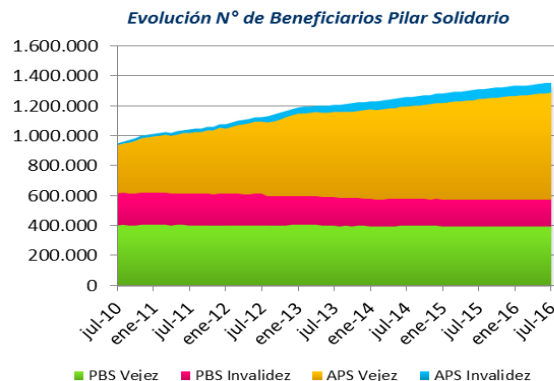
**Caracterización Pilar Solidario y otros Aportes del Estado (al 31 de Julio 2016)**

**Número de solicitudes, beneficiarios y beneficio promedio del mes de PBS y APS**

		N° Solicitudes	N° Beneficiarios	Beneficio Promedio (\$)	Pensión final (\$)
<b>PBS Vejez</b>	Hombres	654	108.892	94.241	94.241
	Mujeres	2.349	290.754	94.013	94.013
	<b>TOTAL</b>	<b>3.003</b>	<b>399.646</b>	<b>94.075</b>	<b>94.075</b>
<b>PBS Invalidez</b>	Hombres	442	75.723	95.609	95.609
	Mujeres	937	105.761	96.327	96.327
	<b>TOTAL</b>	<b>1.379</b>	<b>181.484</b>	<b>96.027</b>	<b>96.027</b>
<b>APS Vejez</b>	Hombres	3.011	298.366	59.808	174.105
	Mujeres	3.619	409.755	60.008	171.680
	<b>TOTAL</b>	<b>6.630</b>	<b>708.121</b>	<b>59.924</b>	<b>172.701</b>
<b>APS Invalidez</b>	Hombres	162	29.434	88.174	94.665
	Mujeres	171	35.484	90.056	93.703
	<b>TOTAL</b>	<b>333</b>	<b>64.918</b>	<b>89.203</b>	<b>94.139</b>

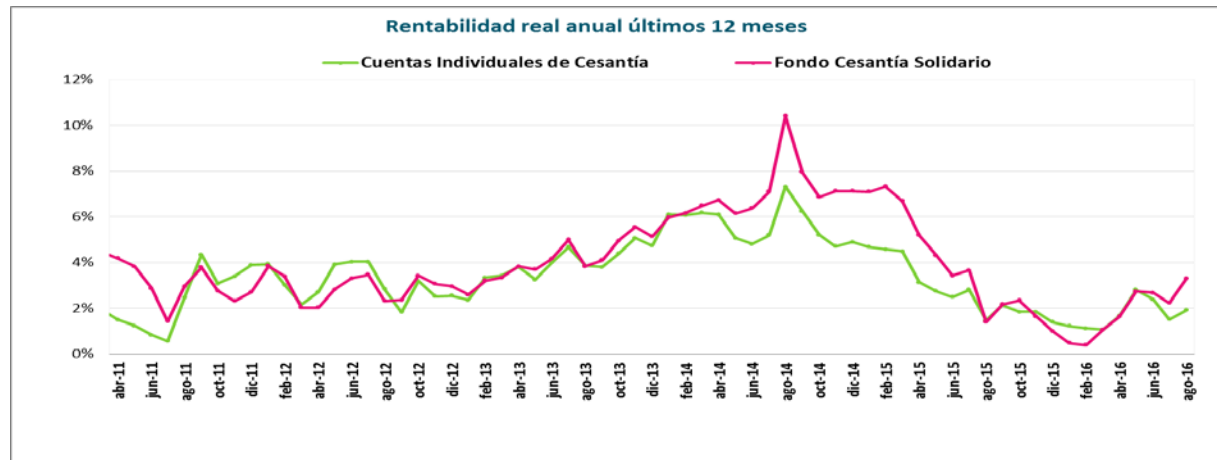
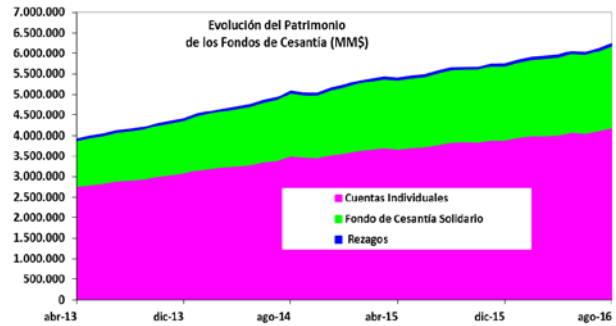
La pensión final corresponde a la suma del valor del APS más cualquier otra pensión recibida como causante o como beneficiario, incluidas leyes especiales tales como exonerados, a excepción de las correspondientes a Ley 16.744 de Acc. del Trabajo y Enfermedades Profes. A partir del 1° de julio de 2016, los valores de la PBS y la PMAS se reajustaron conforme al Artículo 8° del Título I, Ley 20.255, quedando el valor de la PBS en \$93.543 y de la PMAS en \$304.062.

- Número de Mujeres beneficiarias de Bono por hijo en julio 2016: **138.129**
- Número de Pensiones Mínimas Garantizadas por el Estado pagadas en julio 2016: **101.526**
- Gasto promedio mensual últimos 12 meses PBS y APS: **MM\$ 101.526**



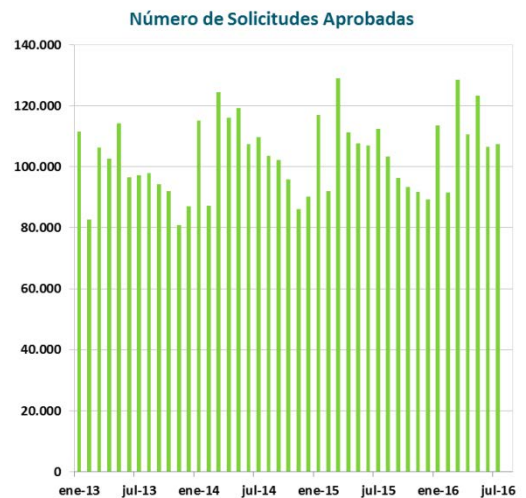
Información General Fondos de Cesantía (al 31 de agosto 2016)

Fondos de Cesantía	
Total Fondos de Cesantía (MM\$)	6.238.454
Proporción del PIB (%)	3,8%
Variación 12 meses (%)	10,5%
Relación egresos/aportes FCS	40,3%
Relación egresos/aportes CIC	70,5%
Rentabilidad real del mes CIC	1,09%
Rentabilidad real del mes FCS	1,58%



Afiliados, Cotizantes y Beneficiarios del Seguro de Cesantía (al 31 de Julio 2016)

	Estadísticas Generales	
	Plazo Indefinido	Plazo Fijo/OF
Afiliados	8.886.771	
Var. Afiliados 12 meses	4,0%	
Cotizantes	3.123.347	1.220.453
Var. Cotizantes 12 meses	2,9%	0,0%
Rem. Imponible Cotizantes (\$)	793.057	448.773
Solicitudes aprobadas del mes	47.032	60.332
Derecho al FCS	19.346	11.860
Opta al FCS	11.036	3.872
Var. Solicitudes 12 meses	-5,3%	-3,8%
N° Beneficiarios del mes	83.950	63.476
Con financiamiento FCS	4.608*	
Beneficio promedio en el mes (\$)	396.647	189.698



Nota: La información sobre Afiliados, Cotizantes y Remuneración Imponible corresponde a junio de 2016.

\*El último día del mes de julio fue un día no hábil, por lo tanto los pagos se realizan al primer día hábil del mes siguiente.

Para mayor información y detalles diríjase al Centro de Estadísticas y a los reportes publicados periódicamente por la Superintendencia de Pensiones en [www.spensiones.cl](http://www.spensiones.cl).