

Panorama Previsional

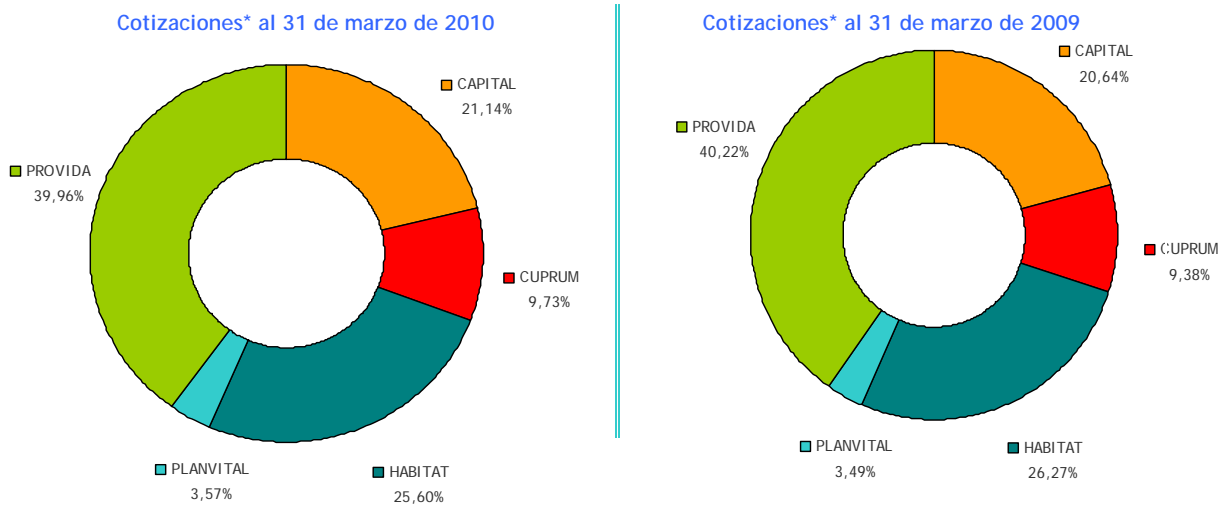
MAYO DE 2010

• Sistema de AFP

1. Afiliados y Cotizantes

El número de afiliados en el Sistema de Pensiones de Capitalización Individual ascendió a **8.621.883** personas en el mes de marzo del año 2010. Esto significa un crecimiento de un **2,2%** respecto del mismo mes del año anterior, el cual alcanzaba a **8.439.030** afiliados.

Asimismo, el número de cotizaciones en el mes de marzo del año 2010 ascendió a **4.514.715**, lo que significa una disminución de un **1,8%** respecto del mes de marzo del año anterior, el cual alcanzaba a **4.595.969**.



(*) Corresponde al número de cotizaciones en el mes informado, por remuneraciones devengadas en cualquier mes anterior, incluye afiliados activos, pasivos y rezagos.

2. Ingreso imponible promedio

El ingreso imponible promedio de los cotizantes dependientes al mes de marzo de 2010 es de **\$458.497**, observándose un aumento real de un **4,4%** respecto del mismo mes del año anterior.

Ingreso Imponible Promedio de los Cotizantes Dependientes (*)
(EN PESOS DE MARZO DE 2010)

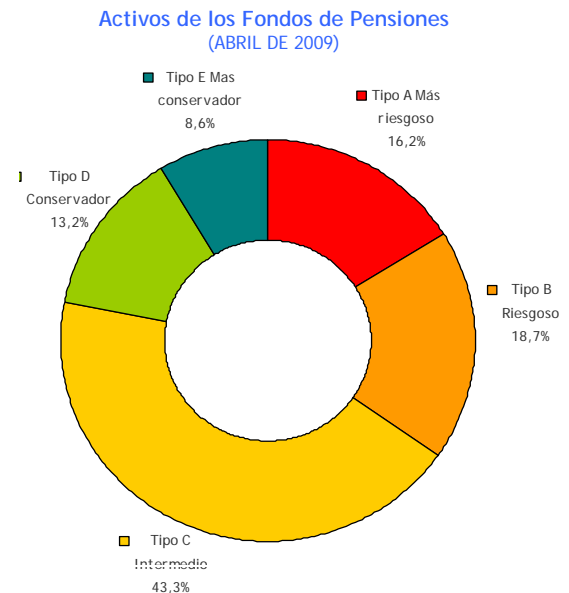
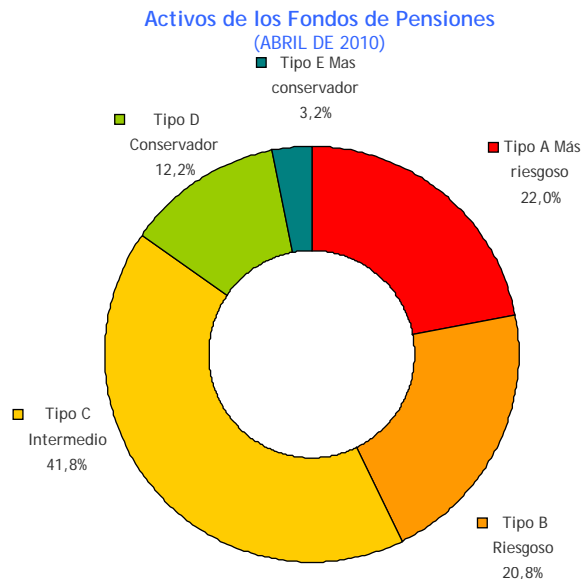
	Mes	Remuneración Imponible Promedio Real		
		Total	Hombres	Mujeres
SISTEMA	Marzo 2009	439.114	464.746	399.496
	Marzo 2010	458.497	485.867	416.576

(*) Corresponde al ingreso imponible promedio informado en el mes de febrero de cada año, por remuneraciones devengadas en el mes anterior.

Por otra parte, el ingreso imponible promedio de los cotizantes hombres entre 60 y 65 años de edad en el mes de marzo de 2010 alcanzó a **\$ 537.134** y el ingreso imponible promedio de las cotizantes mujeres entre 55 y 60 años de edad fue de **\$ 526.592**.

3. Valor de los Fondos de Pensiones

Al 30 de abril de 2009 los Fondos de Pensiones acumulan activos equivalentes a **MMUS\$ 121.529** de los cuales **MMUS\$ 26.711** corresponden a los activos de los Fondos de Pensiones Tipo A, **MMUS\$ 25.321** a los Fondos Tipo B, **MMUS\$ 50.767** a los Fondos Tipo C, **MMUS\$ 14.857** a los Fondos Tipo D y **MMUS\$ 3.872** a los Fondos Tipo E.



4. Pensiones Pagadas en el Sistema Previsional

El número de pensiones pagadas en el mes de marzo de 2010 ascendió a **747.219** con un monto promedio de **\$172.608**, de las cuales **402.623** corresponden a la modalidad de Rentas Vitalicias y **320.990** a la modalidad de Retiro Programado, con un monto promedio de **\$206.956** y **\$121.161**, respectivamente. Cabe señalar, que en el mismo mes el número de pensiones pagadas en la modalidad Renta Vitalicia Inmediata con Retiro Programado fue de **52** con un monto promedio de **\$933.174**, siendo el monto promedio de **\$396.452** en Retiro Programado y **\$536.722** en Renta Vitalicia.

Número y monto promedio, en Pesos, de las pensiones pagadas en el mes por modalidad, según Tipo de Pensión
(AL 31 DE MARZO DE 2010)

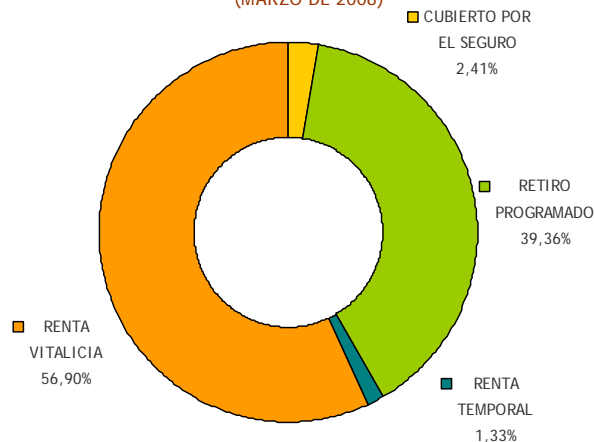
Tipo de Pensión	MODALIDAD DE PENSIÓN									
	CUBIERTO POR EL SEGURO (1)		RETIRO PROGRAMADO		RENDA TEMPORAL		RENDA VITALICIA (2)		TOTAL (3)	
	Número	Monto Promedio	Número	Monto Promedio	Número	Monto Promedio	Número	Monto Promedio	Número	Monto Promedio
Vejez Edad	-	-	165.890	\$ 120.532	4.506	\$ 494.095	77.676	\$ 238.535	248.072	\$ 164.208
Vejez Anticipada	-	-	23.701	\$ 289.360	1.356	\$ 631.635	215.891	\$ 221.847	240.948	\$ 230.774
Invalidez Total	4.934	\$ 245.473	29.608	\$ 126.621	1.505	\$ 645.075	18.613	\$ 264.545	54.660	\$ 198.646
Invalidez Parcial	-	-	6.705	\$ 128.511	154	\$ 482.966	2.047	\$ 245.830	8.906	\$ 161.689
Viudez	9.917	\$ 138.170	55.501	\$ 104.363	47	\$ 470.787	62.069	\$ 160.045	127.534	\$ 134.181
Orfandad	436	\$ 37.377	32.060	\$ 39.477	21	\$ 183.737	21.097	\$ 52.408	53.614	\$ 44.517
Otras	726	\$ 67.615	7.525	\$ 51.656	4	\$ 140.900	5.230	\$ 83.206	13.485	\$ 64.885
Total	16.013	\$ 165.258	320.990	\$ 121.161	7.593	\$ 547.221	402.623	\$ 206.956	747.219	\$ 172.608

(1) Corresponde a las pensiones que se están pagando de acuerdo a la modalidad "cubiertas por el seguro" existente antes de las modificaciones introducidas al D.L. N° 3.500 por la Ley N° 18.646 del 24 de agosto de 1987.

(2) Fuente: Superintendencia de Valores y Seguros.

(3) Se excluyen las pensiones que corresponden a primer pago y las pensiones transitorias de invalidez.

Número de pensiones pagadas según modalidad
(MARZO DE 2008)



Pensiones con garantía estatal:

Por otra parte, al mes de marzo se pagaron **104.032** pensiones correspondientes a garantía estatal, lo que equivale a **MMUS\$ 15,1**. Dicho monto representa un aumento de **7,4%** respecto del mismo mes del año anterior. Estas pensiones se dividen en **MMUS\$ 11,5** en la modalidad de retiro programado, **MMUS\$ 2,2** en renta vitalicia y **MMUS\$ 1,4** en cubiertas por el seguro, quiebra y primeros pagos. La distribución por tipo de pensión es **MMUS\$ 6,2** en vejez, **MMUS\$ 2,6** en invalidez y **MMUS\$ 6,3** en sobrevivencia.

5. Ahorro Previsional Voluntario

Al 31 de marzo de 2010 el número de cuentas de APV (depósitos convenidos y cotizaciones voluntarias), que administran las AFP alcanzan a **533.257**, las que acumulan un monto total para este tipo de ahorro voluntario de **MMUS\$ 3.160**, lo que significa un aumento de un **36,5%** respecto del mismo mes del año anterior.

Cabe señalar que un **85%** de estas cuentas y un **53%** del saldo de APV corresponden a cotizaciones voluntarias (**MMUS\$1.683**), de los cuales un **5,4%**, que equivale a **MMUS\$90,3**, se encuentra acogido al nuevo régimen tributario, introducido en la Reforma Previsional, establecido en la letra a) del artículo 20L del D.L. 3.500. Este nuevo régimen establece que al momento del depósito del ahorro, el trabajador no goce del beneficio establecido en el número 1 del artículo 42 bis de la Ley sobre Impuesto a la Renta, por los aportes como cotizaciones voluntarias, ahorro previsional voluntario colectivo o ahorro previsional voluntario, y que al momento del retiro por el trabajador de los recursos originados en sus aportes, la parte que corresponda a los aportes no sea gravada con el impuesto único establecido en el número 3 de dicho artículo.

6. Pensiones Básicas Solidarias y Aporte Previsional Solidario

A partir de julio de 2008, se comenzaron a pagar pensiones básicas solidarias que es un beneficio financiado por el Estado al que podrán acceder las personas que no tengan derecho a pensión en algún régimen previsional y que reúnan los requisitos de edad, focalización y residencia que señala la Ley.

Actualmente, el monto de la pensión básica solidaria alcanza a un valor de \$75.000 desde el 1° de julio de 2009.

El número de pensiones básicas solidarias pagadas en el mes de febrero de 2010 ascendió a **612.377**, de las cuales **399.656** corresponden a PBS de vejez y **212.721** corresponden a PBS de invalidez. El monto total pagado durante el mes de febrero alcanzó a **M\$ 45.917.607**.

Por otro lado el número de aportes previsional solidario en el mes de febrero de 2010 ascendió a **275.925** de las cuales **265.352** corresponde a APS de vejez y **10.573** corresponden a APS de invalidez. El monto total pagado durante el mes de febrero alcanzó a **M\$ 6.834.538** (*).

(* Este monto corresponde a la suma del aporte estatal más la parte autofinanciada de la pensión.

Número de Pensiones Básicas Solidarias pagadas
según tipo de pensión y sexo de los beneficiarios
(A FEBRERO DE 2010)

Mes	VEJEZ			INVALIDEZ			TOTAL		
	Hombres	Mujeres	Total	Hombres	Mujeres	Total	Hombres	Mujeres	Total
Noviembre 2009	118.547	275.060	393.607	88.421	121.468	209.889	206.968	396.528	603.496
Enero 2010	119.964	278.864	398.828	88.990	123.215	212.205	208.954	402.079	611.033
Febrero 2010	120.328	281.175	401.503	89.382	124.307	213.689	209.710	405.482	615.192
Marzo 2010	119.616	280.040	399.656	89.028	123.693	212.721	208.644	403.733	612.377

Número de Aporte Previsional Solidario pagadas
según tipo de pensión y sexo de los beneficiarios
(A FEBRERO DE 2010)

Mes	VEJEZ			INVALIDEZ			TOTAL		
	Hombres	Mujeres	Total	Hombres	Mujeres	Total	Hombres	Mujeres	Total
Noviembre 2009	85.364	118.191	203.555	3.394	4.342	7.736	88.758	122.533	211.291
Enero 2010	100.434	137.544	237.978	3.798	4.968	8.766	104.232	142.512	246.744
Febrero 2010	103.465	147.468	250.933	4.172	5.495	9.667	107.637	152.963	260.600
Marzo 2010	108.163	157.189	265.352	4.576	5.997	10.573	112.739	163.186	275.925